

## **VII. kapitulua**

### **Araba, Bizkaia eta Gipuzkoako Foru Ogasunak**

#### Capítulo VII

#### Haciendas Forales de Álava, Bizkaia y Gipuzkoa

##### **1. SARRERA**

II. kapituluan Lurralde Historikoetako Erakundeek zergen alorrean dauzkaten eskumenak azaldu eta iruzkindu ondoren, kapitulu honetan Foru Ogasunek eskumen horiek nola erabiltzen dituzten azalduko dugu.

Hortaz, lehenengo eta behin, zergen alorreko berrikuntza nagusiak azalduko ditugu eta gero, zerga nagusien kudeaketaren inguruko estatistikak ikusiko ditugu. Zergen ikuskapenaren eta agentzia exekutiboaren jarduerari buruzko datuak ere eskainiko ditugu.

##### **1. INTRODUCCIÓN**

Una vez expuestas y comentadas en el capítulo II las competencias de las Instituciones de los Territorios Históricos en materia tributaria, en este capítulo se trata de exponer la utilización de estas competencias por las Haciendas Forales.

De este modo, se exponen, primeramente, las principales novedades en materia tributaria y, posteriormente, se detallan las estadísticas correspondientes a la gestión tributaria de los principales tributos. También se ofrecen datos sobre la actividad de la inspección de los tributos y de la agencia ejecutiva.

Beherago Foru Ogasunen kudeaketa ekonomikoa analizatuko dugu eta arreta berezia eskainiko diegu bilketaren alderdiei, eta azkenean, Auzitegi Ekonomiko-Administratiboei buruzko ohar txiki batekin bukatuko dugu.

## 2. ARAUGINTZA

2016an zehar lurralde historikoetako erakunde eskudunek zerga alorreko hainbat xedapen onetsi dituzte (horien zerrenda xehekatua I. eranskinean jaso da); xedapen horiek erabiltzen duten ordena, hain zuzen ere, gida moduan erabiliko da, 2016an onetsi diren aldaketa nagusiak zerrendatzeko.

Tributu-sistema osatzen duten tributu ia guztiek izan dute aldaketaren bat.

2014an izandako zerga nagusietako errefoma fiskal ondoren, 2016ko aldaketak teknikoak izan dira, baina zergak orain arte baino efizientzia handiagoz aplikatzeko eta zerga-iruzurraren aurkako lana eraginkorragoa izateko asmoak bultzatuta.

Jarraian, onetsi diren neurri batzuk birpasatu dira, labur-labur. Gehienak hiru lurralde historikoek adostutako neurriak dira, baina egia da batzuek, aipatutako neurriez gain, berriazko neurriak ere onetsi dituztela.

Pertsona fisikoen errentaren gaineko zergaren eremuan, 2016an besteak beste hurrengo aldaketak gainditzen dira:

Bi salbuespen gehitzen dira: banku fundazioek hezkuntza sistemako maila eta gradu guztietan, Espainian zein atzerrian, ikasketak burutzeko ematen dituzten beka; banku fundazioek urtarrilaren 27ko 63/2006 Errege Dekretuak, ikertzaileen estatutua onartzen duenak, ezartzen den eremuan ikertzeko ematen dituzten beka eta fundazio horiek herri administrazioen zerbitzuko langileei eta unibertsitateetako irakasleei eta ikertzaileei ikerketetarako ematen dizkietenak.

Más adelante, se analiza la gestión económica de las Haciendas Forales, con especial atención a los aspectos recaudatorios, para finalizar con una breve referencia a los Tribunales Económico-Administrativos.

## 2. ACTIVIDAD NORMATIVA

Durante el año 2016 se han aprobado por parte de las Instituciones competentes de los Territorios Históricos bastantes disposiciones tributarias, cuya relación pormenorizada se refleja en el Anexo I, y cuyo orden utilizado va a servir de guía a la hora de relacionar las principales modificaciones aprobadas durante 2016.

La práctica totalidad de los tributos integrantes del sistema tributario vasco se han visto afectados por alguna modificación.

Tras la reforma fiscal de los principales impuestos llevada a cabo en 2014, las modificaciones de 2016 son de carácter técnico, en aras a lograr una mayor eficiencia en la aplicación de los tributos y una mayor eficacia en la lucha contra el fraude fiscal.

A continuación se hace un breve repaso de algunas medidas aprobadas, teniendo en cuenta que en la mayoría de los casos se trata de medidas consensuadas por los tres Territorios Históricos, si bien junto a éstas alguno de ellos han aprobado medidas específicas.

Así, en el ámbito del Impuesto sobre la Renta de las Personas Físicas, se aprueban entre otras las siguientes modificaciones en 2016:

Se incluyen dos nuevos supuestos de exención para las becas concedidas por fundaciones bancarias para cursar estudios reglados, tanto en España como en el extranjero, en todos los niveles y grados del sistema educativo, y para las concedidas por las mismas fundaciones para la investigación en el ámbito del Real Decreto 63/2006, de 27 de enero, por el que se aprueba el Estatuto del personal investigador en formación o confines de investigación a funcionarios y demás personal al servicio de las Administraciones Públicas y al personal docente e investigador de las universidades.

Salbuetsita egongo dira Gizarte Segurantzaren Lege Orokorren testu bateginean arautzen diren prestazio batzuk, minbizia edo beste gaixotasun larriren bat duten adingabeak zaintzeko prestazioak, hain zuzen.

Langabezia prestazio bakarraren salbuespena aplikatzeko ez da izango beharrezkoa jarduera ekonomikoa bost urtez mantentzea honako kasu honetan: baldintzakerkintza prozedura baten ondorioz betetzen ez denean. Gainera, salbuespen hau aplikatuko zaie desagintzat jotako kooperatiben bazkide langileei eta lan bazkideei behin betiko birkokatzeke ematen zaizkien diru laguntzei ere.

Sozietateen gaineko zergaren eremuan, 2016an besteak beste hurrengo aldaketak gainditzen dira:

Aldaketak sartzen dira foru tributu-antolamendua Ekonomiako Lankidetzara eta Garapenerako Erakundearen (ELGE) baitan lortutako akordioetara eta Europako Batasuneko zuzentarauetara eta epailetara egokitzeko, eta Jabetza intelektualaren edo industrialaren –“Patent Box”– ustiatzeagatik murrizketaren zerga-onura funtsean aldatzen dute.

Aktibo immaterialen amortizazioen gaineko zerga-arauak Kontu-auditoretzen Legeak kontabilitatearen inguruan sartutako berritasunetara egokitzea.

Lotutako eragiketei dagokienez, erakunde lotua izateko kasuak aldatu dira, dokumentazioa aurkezteko betebeharrak gehitu dira eta zehapenen muga kuantitatibo berriak sartu dira.

Bizkaiak eta Gipuzkoak kenketa bat sartu dute zergadun batzuentzat, izan ere, garapen- eta berrikuntza-proiektuak materialki garatu gabe, proiektuon finantzaketan parte hartu dutenei dagokien kenketa aplikatu ahal izango zaie, proiektuok egiten dituztenei aplikatu beharrean.

Muga bat ezartzen zaio zerga-oinarri negatiboan eta kuotaren kenkariaren egozpenari, ekonomia-intereseko taldeetako kideen ekarpenak ezaugarri bereziak dituzten ondare-tresnatzat jo behar direnean,

Se declaran exentas las prestaciones reguladas en el Texto Refundido de la Ley general de la Seguridad Social vinculadas al cuidado de menores afectados por cáncer u otra enfermedad grave.

En referencia a la exención relativa a la prestación única por desempleo, se exime de la obligación de mantenimiento durante cinco años de la actividad económica, cuando el citado plazo no se cumpla como consecuencia de un procedimiento concursal. Se incorporan a esta exención las ayudas económicas para su reubicación definitiva reconocidas a las personas socias trabajadoras y de trabajo de cooperativas declaradas disueltas.

En el ámbito del Impuesto sobre Sociedades, se aprueban entre otras las siguientes modificaciones en 2016:

Se introducen modificaciones para adaptar el ordenamiento tributario foral a los acuerdos alcanzados en el seno de la OCDE así como a Directivas y Sentencias de la Unión Europea y que modifican sustancialmente el beneficio fiscal de la reducción por explotación de la propiedad intelectual o industrial, conocida como “Patent Box”.

Adecuación del tratamiento fiscal de las amortizaciones de activos intangibles a las novedades en materia contable introducidas por la Ley de Auditoría de Cuentas.

En materia de operaciones vinculadas, se modifican los supuestos para la consideración de entidad vinculada, se añaden otras obligaciones de documentación y se introducen nuevas limitaciones cuantitativas de las sanciones.

Bizkaia y Gipuzkoa introducen una deducción para aquellos contribuyentes del Impuesto que sin ejecutar materialmente los proyectos de investigación, desarrollo e innovación, participen en su financiación podrán aplicarse la correspondiente deducción, en lugar de los contribuyentes que los realicen.

Se establece un límite a la imputación de bases imponibles negativas y de deducciones de la cuota en los casos en los que las aportaciones de los socios de las Agrupaciones de Interés Económico deban ser

kontabilitateko irizpideen arabera.

Zergapetze bikoitza ezabatzeko eskubidea ematen duten kasuak gutxitzea.

100eko 20ko forfait izenekoa aplikatzeari doikuntzak ezartzen zaizkio mikroenpresentzat, zerga-araudi berezi batzuei dagokienez.

Oinordetza eta dohaintzen gaineko zergaren eremuan, Araban eta Gipuzkoan aldaketak sartzen dira banakako enpresak eta entitateetako partaidetzak «inter-vivos» eskualdatzeagatik ezkontideak, izatezko bikote-lagunak edo zenbait senidek aplika ditzaketen murriztapenen erregulazioan. Horrela, hirurogeita bost urtetik hirurogei urtera jaisten da dohaintza-emaileak eskualdaketa egiteko izan behar duen gutxieneko adina, eta enpresa edo entitatea konkurtso-prozedura baten ondorioz likidatzen denean desagertzen da enpresa bat edo entitateko partaidetza hurrengo bost urteetan mantentzeko obligazioa. Azken aldaketa hori elementu horiek «mortis causa» eskualdatzeagatik aplikatzen den murriztapenaren erregulazioan ere egiten da.

2016an, BEZari dagokionez, Lurralde Historikoen legedira egokitzea bakarrik da arau-aldaketen helburua, Ekonomia Itunean ezarritakoaren arabera, BEZaren kasuan, Estatuko arau berak ezarri behar direlako.

2016an eta 2017an araubide erraztua eta nekazaritza, abeltzaintza eta arrantzako araubide berezia aplikatzeko muga aldatzen da, eta 150.000 eurotik 250.000 eurora igo da.

Eskualdaketen eta Egintza Juridiko Dokumentatuen gaineko Zergaren kasuan, ezartzen da onura fiscal izango dutela lan-sozietate gisa kalifikatutako sozietateek: % 99ko hoberia izango dute dohaineko ondare-eskualdaketak direla-eta sortzen diren kuotetan, baldin eta lan-sozietateko bazkide-langile gehienen sorburu den enpresaren ondasunak eta eskubideak eskuratzen badituzte.

calificadas como instrumentos de patrimonio con características especiales, conforme a los criterios contables.

Minoración de supuestos que dan derecho a la eliminación de la doble imposición

Se establecen ajustes en la aplicación del forfait del 20 por 100 para las microempresas en relación con algunos regímenes fiscales especiales.

En el ámbito del Impuesto sobre Sucesiones y Donaciones, en Álava y en Gipuzkoa se modifica la regulación de las reducciones aplicables en los supuestos de adquisiciones «inter-vivos» de empresas individuales y participaciones en entidades, por parte del cónyuge o pareja de hecho y determinados familiares, para reducir de sesenta y cinco a sesenta la edad mínima del donante para realizar la transmisión, así como para salvar de la obligación de mantener la empresa o la participación en entidades durante los cinco años siguientes los supuestos de liquidación de la empresa o entidad como consecuencia de un procedimiento concursal. Esta última modificación se incorpora asimismo a la regulación de la reducción por transmisión «mortis causa» de los citados elementos.

En 2016, en el caso del IVA el objeto de las modificaciones normativas es exclusivamente la adaptación a la legislación de los Territorios Históricos, de conformidad con lo dispuesto en el Concierto Económico ya que deben regir las mismas normas sustantivas y formales que en el Estado.

Se modifica el límite para la aplicación del régimen simplificado y del régimen especial de la agricultura, ganadería y pesca en los ejercicios 2016 y 2017, elevándose de 150.000 euros a 250.000 euros.

En el ámbito del Impuesto sobre Transmisiones Patrimoniales y Actos Jurídicos Documentados se establece un beneficio fiscal para las sociedades calificadas como laborales, una bonificación del 99% de las cuotas que se devenguen por la modalidad de transmisiones patrimoniales onerosas, por la adquisición de bienes y derechos provenientes de la empresa de la que proceda la mayoría de los socios y socias trabajadoras de la sociedad laboral.

### 3. ZERGEN KUDEAKETA

#### 3.a. Zerga zuzeneko kudeaketa

##### 3.a.1. Pertsona Fisikoen Errentaren gaineko Zerga.

###### a. Aurkezpeneko datuak

Atal honetan egiten den PFEZren analisirako erabili diren datu estatistikoak, guzti guztiak, 2015eko ekitaldiko autoliquidazioei dagozkie, 2016an aurkeztutakoei, hain zuzen ere.

2016an PFEZren inguruan gauzatutako araugintza alde batera utzita, aztertutako datuak datuon jatorriko urtean –hau da, 2015ean– indarrean zegoen araudiaren arabera likidatuak izan ziren.

2013an egindako zerga erreformaren ondoren, 2015eko ekitaldean indarrean dauden zergaren ezaugarri nagusiak dira:

- Zortzi tarte dituen zerga-tarifa bat ezartzen da: % 23ko gehieneko tasa marjinaletik errenta aberatsenen % 49ko gehieneko tasa marjinalera. Horrez gain, 1.389 euroko oinarri orokorragatiko kuotan baino aplikatzen ez den gutxitzea ezartzen da.
- BGAERI eta pentsio planei egindako ekarpenei dogokienez, eusten dira murrizketaren baterako gehieneko muga 12.000 euro, sustatzailearen ekarpenetarako gehieneko muga, 8.000 euro; eta banakako ekarpenetarako muga, 5.000 euro.
- Aurrizkiaren tarifa bat, honako tributazio-tasa hauek dituena: % 20, lehenengo 2.500 euroetarako; % 21, 2.500-10.000 euro bitartean; % 22, 10.000-15.000 euro bitartean; % 23, 15.000-30.000 euro bitartean, eta % 25 gainerakoetarako.
- Gainera, zerga berezia ezartzen da negoziatorako onartutako baloreak eskualdatzearen ondoriozko ondare-irabazi zehatz batzuen zerga-ordainketa dela eta: % 3, eskualdatetaren balio osoaren gainean, baldin eta 10.000 euro baino

### 3. GESTIÓN TRIBUTARIA

#### 3.a. Gestión de Impuestos Directos

##### 3.a.1. Impuesto sobre la Renta de las Personas Físicas

###### a. Datos de presentación

Los datos estadísticos que se han utilizado para el análisis del IRPF, que se lleva a cabo en este apartado, se refieren a la totalidad de las autoliquidaciones del ejercicio 2015, presentadas en 2016.

Independientemente de la actividad normativa desarrollada en 2016 con relación al IRPF, los datos analizados fueron liquidados con arreglo a la normativa vigente en su año de origen, es decir, 2015.

Tras la reforma del impuesto acometida en el año 2013, los principales aspectos del impuesto en vigor en 2015 son:

- Se establece una tarifa general con ocho tramos que oscilan entre el 23% de tipo marginal mínimo al 49% de tipo marginal máximo para las rentas más altas. Además se establece una minoración aplicable únicamente en la cuota por base general de 1.389 euros.
- En las aportaciones a EPSV y Planes de Pensiones, se mantienen el límite máximo conjunto de reducción de 12.000 euros, el límite máximo de 8.000 euros para las contribuciones del promotor y de 5.000 euros para las aportaciones individuales.
- Se establece la tarifa del ahorro con una tributación al 20% para los primeros 2.500 €, al 21% entre 2.500 y 10.000 €, 22% entre 10.000 y 15.000 €, 23% entre 15.000 y 30.000 € y 25% para el resto.
- Además se aplica un gravamen especial por la tributación de determinadas ganancias patrimoniales derivadas de la transmisión de valores admitidos a negociación: 3% sobre el total valor de transmisión siempre que

txikiagoa bada.

- Inbertsioaren gehieneko muga kengarria 8.500 euro arte eusten da ohiko etxebizitza erosteagatik, kenkari orokorra % 18an kokatuz; % 23koa 30 urtetik beherakoentzat eta familia ugarietzat bakarrik.
- 2015ean, 2014ko tarifa eta norbanakoaren eta familiaren kenkari eta murrizketen zenbateko berberak aplikatu dira.

### b. Aitorpen kopurua

Zergadunek, 2016. urtean, 1.109.695 aitorpen egin zituzten, 2015eko zerga-ekitaldiko sarrerak aitortzeko; horrek adierazi zuen aurkeztariko aitorpenen kopuruak % 0,8 jaitsi zuela aurreko ekitaldian alderaturik.

este sea inferior a 10.000 euros.

- El límite máximo de inversión deducible por adquisición de vivienda habitual se mantiene en los 8.500 euros, con un porcentaje de deducción general del 18% y uno superior del 23% exclusivamente para los menores de 30 años y para las familias numerosas.
- En 2015 se aplican la misma tarifa y los mismos importes de reducciones y deducciones personales y familiares que en 2014.

### b. Número de declaraciones

En el año 2016 se presentaron 1.109.695 declaraciones referidas al ejercicio impositivo 2015. Esto significó que se reduce el número de declaraciones respecto a las presentadas en el ejercicio anterior un 0,8%.

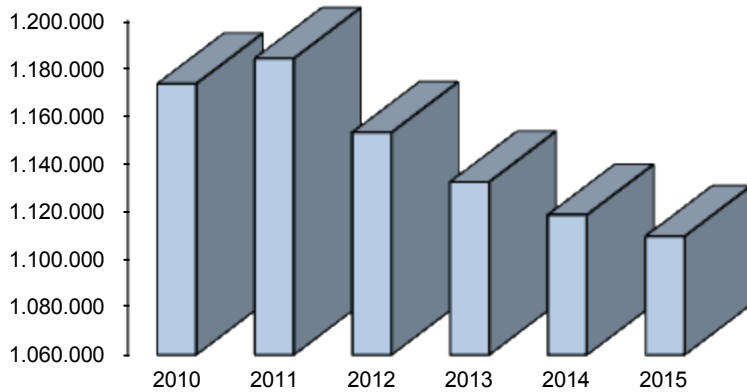
PFEZ. EUSKAL AE / 2015 / IRPF. C.A. DE EUSKADI				
AITORPEN-KOPURUAREN BILAKAERA LURRALDE HISTORIKOKA				
EVOLUCIÓN DEL Nº DE DECLARACIONES POR TERRITORIOS HISTÓRICOS				
	ARABA ÁLAVA	BIZKAIA	GIPUZKOA	EUSKAL AE C.A. DE EUSKADI
2010	176.750	605.319	391.361	1.173.430
2011	178.597	610.940	394.455	1.183.992
2012	176.835	590.473	385.770	1.153.078
2013	174.589	578.544	379.254	1.132.387
2014	173.687	570.524	374.416	1.118.627
2015	175.036	560.600	374.059	1.109.695
% 11/10	1,0	0,9	0,8	0,9
% 12/11	-1,0	-3,4	-2,2	-2,6
% 13/12	-1,3	-2,0	-1,7	-1,8
% 14/13	-0,5	-1,4	-1,3	-1,2
% 15/14	0,8	-1,7	-0,1	-0,8

KOADROA / CUADRO VII.1

Aurkeztutako aitorpen-kopuru osotik, % 50,5 Bizkaikoak izan ziren, % 33,7 Gipuzkoakoak eta % 15,8 Arabakoak, aurreko ekitaldietako ehunekoaren datu oso antzekoak, alegia.

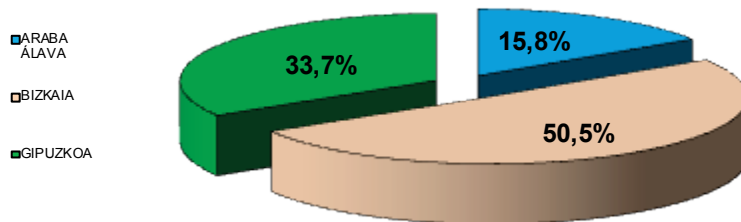
Del total de declaraciones presentadas, el 50,5% correspondieron a Bizkaia, el 33,7% a Gipuzkoa y el 15,8% a Álava, porcentajes muy similares a los de ejercicios anteriores.

EUSKAL AE PFEZ / IRPF. C.A. DE EUSKADI  
 AITORPEN-KOPURUAREN BILAKAERA / EVOLUCIÓN DEL NÚMERO DE DECLARACIONES



GRAFIKOA / GRÁFICO VII.1

PFEZ / 2015 / IRPF  
 AITORPEN-KOPURUAREN BANAKETA PORTZENTUALA LURRALDE HISTORIKOKA  
 DISTRIBUCIÓN PORCENTUAL DEL N.º DE DECLARACIONES POR TERRITORIOS HISTÓRICOS



GRAFIKOA / GRÁFICO VII.2

2016an itzultzeko emaitza lortu zuten aitortpenaren kopurua jaitsi da 2015. urtearekin alderatuta (zergadunari egindako atxikipenen batura likidatutako kuota baino handiagoa da). Kopuru osoaren % 70,8 izan ziren, hau da, 786.155 aitortpen. Aurreko urtean 820.623 izan ziren.

En el año 2016 el número de las declaraciones presentadas con resultado a devolver disminuye respecto a las de 2015 (la suma de las retenciones practicadas al contribuyente es superior a la cuota líquida). Representan el 70,8% del total, es decir, 786.155 declaraciones; frente a las 820.623 del año anterior.

**PFEZ / 2015 / IRPF**  
**AITORPEN-KOPURUA LURRALDE HISTORIKO, EMAITZA ETA MOTAREN ARABERA**  
**Nº DE DECLARACIONES POR TERRITORIOS HISTÓRICOS, RESULTADOS Y TIPO**

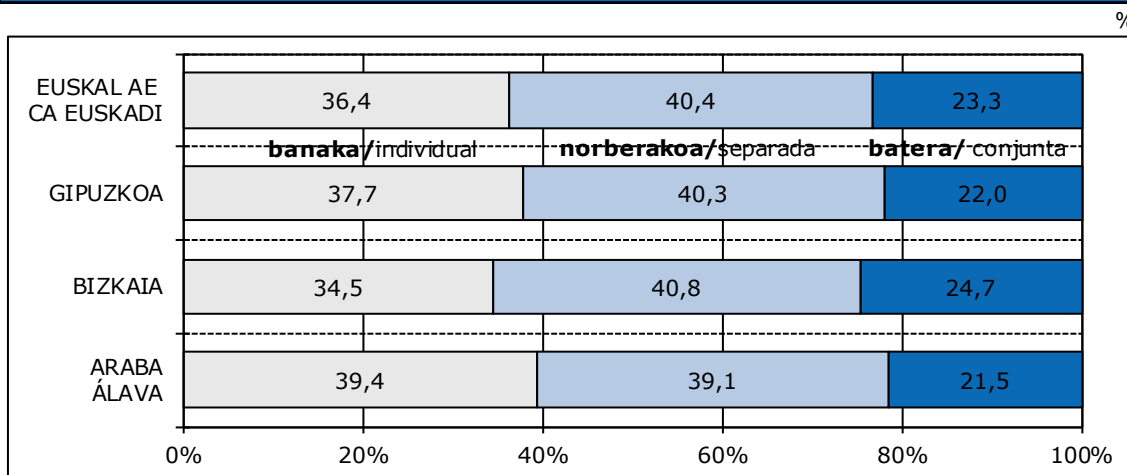
	ARABA ÁLAVA		BIZKAIA		GIPUZKOA		EUSKAL AE C.A. DE EUSKADI		
	KOP. / Nº	%	KOP. / Nº	%	KOP. / Nº	%	KOP. / Nº	%	
Familia unitatean sartu gabeko zergadunak	68.889	39,4	193.482	34,5	141.083	37,7	403.454	36,4	Contribuyentes no incluidos en una unidad familiar
Familia unitatean sartutako zergadunak	106.147	60,6	367.118	65,5	232.976	62,3	706.241	63,6	Contribuyentes incluidos en una unidad familiar
- Batera	37.681	21,5	138.426	24,7	82.361	22,0	258.468	23,3	- Conjunta
- Banaka	68.466	39,1	228.692	40,8	150.615	40,3	447.773	40,4	- Individual
<b>Aitorpenak guztira</b>	<b>175.036</b>	<b>100,0</b>	<b>560.600</b>	<b>100,0</b>	<b>374.059</b>	<b>100,0</b>	<b>1.109.695</b>	<b>100,0</b>	<b>Total declaraciones</b>
Positiboak	47.929	27,4	148.601	26,5	105.282	28,1	301.812	27,2	Positivas
Negatiboak	7.200	4,1	9.338	1,7	5.190	1,4	21.728	2,0	Negativas
Itzultzeoak	119.907	68,5	402.661	71,8	263.587	70,5	786.155	70,8	A devolver

**KOADROA / CUADRO VII.2**

Zergak banaka ordaintzeko aukera izan da Autonomia Erkidegoko zergadunek gehien hautatu zuten aukera, aitorpenen % 76,7k modalitate hori aukeratu baitute; batera egindako aitorpenak, berriz, aitorpenen % 23,2 soilik izan ziren. Ehuneko horiek egoera sendotua islatzen bide dute zergadunen artean.

La opción de tributación individual es la mayoritaria entre los contribuyentes de la Comunidad Autónoma, el 76,7% de las declaraciones optan por esta modalidad, mientras la declaración conjunta queda relegada al 23,3% de las declaraciones. Estos porcentajes parecen reflejar una situación consolidada entre los contribuyentes.

**PFEZ / 2015 / IRPF**  
**AITORPEN MOTAREN BANAKETA PORTZENTUALA LURRALDE HISTORIKOKA**  
**DISTRIBUCIÓN PORCENTUAL DEL TIPO DE DECLARACIÓN POR TERRITORIOS HISTÓRICOS**



**GRAFIKOA / GRÁFICO VII.3**

Familia-unitate bateko kide izanik, zergak elkarrekin ordaintzeko modalitatea hautatu zutenek, guztira, 258.468 aitorpen aurkeztu zituzten hiru lurralde historikoetan, aitorpenen guztizkoaren % 23,3, hain zuzen

Los contribuyentes que perteneciendo a una unidad familiar optan por la modalidad de tributación conjunta presentaron 258.468 declaraciones en los tres Territorios Históricos, el 23,3% del total de



ere.

Banakako tributazioa aukeratuz aurkeztu ziren 851.227 aitortpenetatik, % 52,6 familia-unitateren bateko kide diren zergadunei dagozkie.

declaraciones.

De las 851.227 declaraciones que se presentaron optando por la tributación individual, el 52,6% corresponden a contribuyentes incluidos en una unidad familiar.

PFEZ. EUSKAL AE / IRPF. C.A. DE EUSKADI								
AITORTPEN-KOPURUAREN BILAKAERA MOTA ETA LURRALDE HISTORIKOKA								
EVOLUCIÓN DEL NÚMERO DE DECLARACIONES POR TIPO Y TERRITORIOS HISTÓRICOS								
	ARABA ÁLAVA		BIZKAIA		GIPUZKOA		EUSKAL AE C.A. DE EUSKADI	
	BKA./INDIV.	BRA./CONJ.	BKA./INDIV.	BRA./CONJ.	BKA./INDIV.	BRA./CONJ.	BKA./INDIV.	BRA./CONJ.
2010	140.214	36.536	466.177	139.142	309.143	82.218	915.534	257.896
2011	142.185	36.412	473.841	137.099	312.633	81.822	928.659	255.333
2012	139.905	36.930	452.631	137.842	303.454	82.316	895.990	257.088
2013	137.436	37.153	441.752	136.792	296.460	82.794	875.648	256.739
2014	135.667	38.020	433.137	137.387	290.288	84.128	859.092	259.535
2015	137.355	37.681	422.174	138.426	291.698	82.361	851.227	258.468
% 11/10	1,4	-0,3	1,6	-1,5	1,1	-0,5	1,4	-1,0
% 12/11	-1,6	1,4	-4,5	0,5	-2,9	0,6	-3,5	0,7
% 13/12	-1,8	0,6	-2,4	-0,8	-2,3	0,6	-2,3	-0,1
% 14/13	-1,3	2,3	-2,0	0,4	-2,1	1,6	-1,9	1,1
% 15/14	1,2	-0,9	-2,5	0,8	0,5	-2,1	-0,9	-0,4

KOADROA / CUADRO VII.3

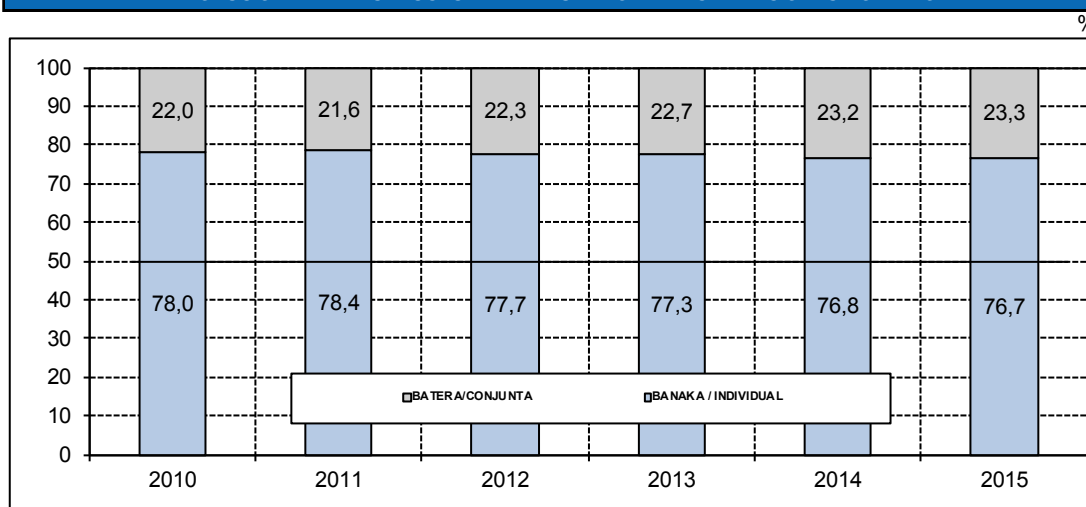
VII.3 koadroan, 2010. eta 2015. urteen arteko aitortpen-kopurua tributazio motaren arabera jaso da.

2015ean pixka bat jaitsi egin da baterako modalitatean aurkeztutako aitortpenen kopurua; hala ere, modalitate hori handitzen da aurkeztutako aitortpen kopuru osoaren aurrean.

En el Cuadro VII.3, se recoge la evolución, según tipos de tributación, del número de declaraciones entre 2010 y 2015.

En 2015 decrece ligeramente el número de declaraciones presentadas en la modalidad conjunta, sin embargo, ésta aumenta porcentualmente frente al número total de declaraciones presentadas.

**EUSKAL AE. PFEZ / 2015 / IRPF. C.A. DE EUSKADI**  
**AITORPEN-KOPURUAREN EGITURAREN BILAKAERA MOTAKA**  
 EVOLUCIÓN DE LA ESTRUCTURA DEL NÚMERO DE DECLARACIONES POR TIPO



**GRAFIKOA / GRÁFICO VII.4**

Aitorpenen kopuruari buruzko informazioa zabaldu egiten da hiru lurralde historikoetan, errenta-mailen eta azkeneko ekitaldietan izandako bilakaeraren arabera, II.1.2 eta 3. eranskinetan bildutako tauletan.

### **c. Errentaren osagaiak**

PFEZn, zergadunaren errentak bi ataletan sailkatzen dira: errenta orokorra eta aurreztearen errenta.

Aurreztearen errentak dira ondarezko elementuen transmisioetan agerian geratzen diren ondarezko irabazi eta galerak, etxebizitzatik datozen kapital higiezinaren errendimenduak eta kapital higigarriaren errendimenduak, jarduera ekonomiko baten antzekoak direnek izan ezik (jabetza intelektualaren edo industrialaren ondoriozko eskubideak, laguntza teknikoaren eskaintza, ondasun higigarrien alokairuak, negozioak edo meategiak, eta irudiaren gaineko eskubideen lagapenaren ondoriozkoak).

Bestalde, zerga orokorra aurreztearen errentaren izendapena ez duten errendimenduek eta ondarezko irabazigalerek osatzen dute, bai eta errentaren egozpenek ere.

Zergadunaren errenten sailkapenaren ondorioz, gainera, Zergaren zerga-oinarria bi

Se amplía la información sobre el número de declaraciones en los tres Territorios Históricos, según niveles de renta y su evolución en los últimos ejercicios, en las tablas recopiladas en los Anexos II.1.2 y 3.

### **c. Componentes de la renta**

En el IRPF, las rentas del contribuyente se clasifican como renta general o renta del ahorro.

Son rentas del ahorro, las ganancias y pérdidas patrimoniales que se ponen de manifiesto con ocasión de transmisiones de elementos patrimoniales, los rendimientos del capital inmobiliario procedentes de vivienda y los rendimientos del capital mobiliario, con excepción de aquellos que por su naturaleza pueden asemejarse a una actividad económica (derechos derivados de la propiedad intelectual o industrial, prestación de asistencia técnica, arrendamientos de bienes muebles, negocios o minas y los derivados de la cesión de derechos de imagen).

Por otra parte, la renta general la forman los rendimientos y las ganancias y pérdidas patrimoniales que no tienen la consideración de renta del ahorro, así como las imputaciones de renta.

Como consecuencia de la clasificación de las rentas del contribuyente, la base imponible

zatitan banatzen da: alde batetik, zerga-oinarri orokorra, eta, bestetik, aurreztearen zerga-oinarria. Bi zati guztiz bereizi dira horiek biak, eta zati horiek osatzen dituzten errentak bateratzea eta konpentsatzea bereiz egiten da, bakoitza bere aldetik.

Era berean, likidazio-oinarria, hau da, zerga-oinarriaren gainean Zergari buruzko araudian aurreikusitako kenketak gauzatzearen ondorioa, likidazio-oinarri orokorraren eta aurreztearen likidazio-oinarriaren baturak osatua dago.

Azkenik, ekitaldi bateko zerga-oinarri negatiboa ondorengo ekitaldi bateko likidazio-oinarri orokor positiboaren bidez konpentsa daiteke.

VII.4 koadroan zerga-oinarri orokorra osatzen duten errenta orokorraren osagai guztiak ageri dira, hau da, aitortutako errentaren egitura, likidazio-oinarriaren tarteen arabera, eta Euskal Autonomia Erkidego osorako (II.1 Eranskina eta A17, B17 eta G17 koadroetako Lurralde Historikoei buruzko informazioa).

Errentako osagairik garrantzitsuena lanaren errendimenduetatik eratorritakoa da eta 23.600 milioi euro baino gehiago gehitzen da, hortaz, zerga-oinarri orokorraren % 91,5 baino gehiago hartzen du.

Horren atzetik jarduera ekonomikoen errendimenduak daude, 1.752 milioi eurokoak, zerga-oinarri orokorraren % 6,8 alegia.

Zerga-oinarri orokorraren gainerako osagaiek, berriz, oinarri horren % 1,7 ekartzen dute.

del Impuesto se divide en dos partes, la base imponible general y la base imponible del ahorro. Son dos partes totalmente independientes cuya integración y compensación de las rentas que las componen se hace de manera separada.

De igual manera, la base liquidable, el resultado de practicar en la base imponible, en su caso, las reducciones establecidas por las Normas Forales del Impuesto, está formada por la suma de la base liquidable general y la base liquidable del ahorro.

Por último, la base imponible negativa de un ejercicio puede compensarse con la base liquidable general positiva de un ejercicio posterior.

En el Cuadro VII.4 figuran los diferentes componentes de la renta general que constituyen la base imponible general, es decir, la estructura de la renta general declarada, por tramos de la base liquidable y para el conjunto de la Comunidad Autónoma de Euskadi (la información correspondiente a los Territorios Históricos en el Anexo II.1 cuadros A17, B17 y G17).

El componente de la renta general con mayor peso es el derivado de los rendimientos del trabajo, con un importe que supera los 23.600 millones de euros, representando más del 91,5% del total de la base imponible general.

Seguido a gran distancia se encuentran los rendimientos de las actividades económicas con un importe de 1.752 millones de euros, el 6,8 % de la base imponible general.

El resto de componentes de la base imponible general apenas suponen el 1,7% de la misma.

**PFEZ. EUSKAL AE / 2015 / IRPF. C.A. EUSKADI**  
**ZERGA-OINARRI OROKORRAREN ETEKIN MAGUSIAK / PRINCIPALES RENDIMIENTOS DE LA BASE IMPONIBLE GENERAL**

000 €

ERRENTA-MAILAK (Likidazio-Oinarria) NIVELES DE RENTA (Base Liquidable)	ZERGA-OINARRI OROKORRA / BASE IMPONIBLE GENERAL												BESTELAKO ETEKINAK OTROS		GUZTIRA TOTAL	
	LANA TRABAJO		HIGIGARRIEN KAPITALA CAPITAL MOBILIARIO		HIGIEZIMEN KAPITALA CAP. INMOBILIARIO		JARDUERA EKONOMIKOAK ACTIV. ECONÓMICAS		ONDARE-IRABAZIAK GANANCIAS PATRIMONIALES		Zenbatekoa Importe		Zenbatekoa Importe		Zenbatekoa Importe	
	Kop. N°	Zenbatekoa Importe	Kop. N°	Zenbatekoa Importe	Kop. N°	Zenbatekoa Importe	Kop. N°	Zenbatekoa Importe	Kop. N°	Zenbatekoa Importe	Kop. N°	Zenbatekoa Importe	Kop. N°	Zenbatekoa Importe	Kop. N°	Zenbatekoa Importe
0 - 2.400	31.502	55.287	169	114	1.129	2.370	8.031	16.008	409	269	-29	39.471	74.020			
2.400 - 3.600	14.710	51.299	83	116	719	1.994	3.364	11.504	108	95	-1	17.777	65.006			
3.600 - 4.800	24.377	107.855	76	107	918	2.762	3.709	15.775	95	121	2	27.592	126.622			
4.800 - 6.000	25.319	137.583	104	172	1.262	4.323	4.575	23.659	139	99	4	29.254	165.838			
6.000 - 8.400	50.225	368.134	228	489	3.225	13.067	9.881	66.637	279	248	2	58.644	448.576			
8.400 - 10.800	53.374	529.466	250	575	3.364	15.816	10.657	91.375	370	278	3	62.050	637.514			
10.800 - 13.200	59.162	735.642	250	628	3.265	17.527	9.962	102.267	485	294	-4	66.827	856.354			
13.200 - 15.600	68.131	1.006.289	261	644	3.291	17.802	8.983	104.436	560	255	-14	74.576	1.129.412			
15.600 - 18.000	76.013	1.298.811	298	744	3.245	18.686	7.776	99.108	641	257	-22	81.204	1.417.584			
18.000 - 20.400	71.641	1.387.527	261	689	3.048	17.567	6.659	91.539	809	273	-4	75.745	1.497.571			
20.400 - 22.800	63.471	1.378.497	284	759	2.928	18.821	5.615	83.370	876	285	2	66.801	1.481.734			
22.800 - 25.200	57.508	1.387.895	258	809	2.697	17.465	4.726	73.987	975	264	34	60.175	1.480.453			
25.200 - 27.600	54.548	1.450.719	229	543	2.486	17.039	4.093	66.540	1.161	345	50	56.790	1.535.236			
27.600 - 30.000	54.630	1.595.675	251	499	2.435	16.644	3.658	56.929	1.361	285	3	56.306	1.670.034			
30.000 - 32.400	46.914	1.466.058	230	507	2.259	14.542	3.220	51.881	1.389	272	-25	47.322	1.533.235			
32.400 - 34.800	46.835	1.563.018	223	403	2.122	13.991	2.886	44.728	1.165	278	14	48.964	1.622.432			
34.800 - 37.200	33.620	1.190.482	199	410	2.010	14.008	2.458	41.312	806	173	-15	34.595	1.246.370			
37.200 - 39.600	25.099	941.385	172	349	1.743	12.389	2.111	34.937	508	134	7	25.895	989.202			
39.600 - 42.000	19.150	755.982	154	431	1.517	11.526	1.777	33.147	371	144	-24	19.814	801.206			
42.000 - 44.400	14.733	609.472	126	247	1.348	11.818	1.498	30.096	256	102	-4	15.352	651.731			
44.400 - 46.800	11.497	498.272	119	499	1.094	9.650	1.319	29.303	208	162	0	12.031	537.885			
46.800 - 49.200	9.111	413.182	118	302	923	9.128	1.077	23.430	165	133	-50	9.549	446.126			
49.200 - 51.600	7.742	368.039	75	207	783	8.615	980	23.515	142	123	-20	8.152	400.480			
51.600 - 54.000	6.607	325.312	83	295	744	8.018	914	21.494	129	161	-6	6.969	355.273			
54.000 - 56.400	5.850	300.530	67	187	633	7.417	819	19.548	93	92	-27	6.137	327.747			
56.400 - 58.800	5.077	272.065	63	224	574	6.785	713	17.161	80	47	-6	5.330	296.276			
58.800 - 61.200	4.312	237.500	68	212	500	6.222	640	16.622	50	34	-14	4.538	260.576			
61.200 - 63.600	3.903	226.313	47	157	461	5.720	553	14.301	68	151	-10	4.102	246.631			
63.600 - 66.000	3.554	213.541	50	104	458	5.829	565	15.446	47	68	-20	3.770	234.968			
66.000 - 72.000	7.107	446.697	106	402	900	12.062	1.209	32.281	83	75	-20	7.479	491.497			
72.000 - 78.000	5.038	339.036	80	207	673	9.455	905	26.691	72	174	-23	5.329	375.540			
78.000 - 84.000	3.778	271.105	47	134	577	8.690	715	22.038	65	134	-12	4.005	302.089			
84.000 - 90.000	2.742	205.259	64	417	435	8.198	594	20.677	39	8	2	2.940	234.561			
90.000 - 120.000	6.756	562.572	138	765	1.210	21.486	1.592	73.904	77	263	36	7.349	659.026			
120.000 - 150.000	2.619	258.954	68	386	605	13.043	685	47.559	24	12	-99	2.918	319.855			
150.000 - 180.000	1.249	141.773	48	483	266	6.292	320	28.664	15	14	-93	1.380	177.131			
> 180.000	2.633	516.523	87	1.071	755	18.183	784	181.099	33	772	-647	3.036	717.000			
<b>GUZTIRA / TOTAL</b>	<b>980.537</b>	<b>23.613.749</b>	<b>5.434</b>	<b>15.264</b>	<b>56.602</b>	<b>424.949</b>	<b>120.023</b>	<b>1.752.967</b>	<b>14.153</b>	<b>6.891</b>	<b>-1.031</b>	<b>1.060.168</b>	<b>25.812.790</b>			

KOADROA / CUADRO VII. 4

VII.5 koadroan zerga-oinarri orokorraren gaineko ehuneko-egitura errendimenduen arabera ikusten da (II.1 Eranskina eta A19,

En el Cuadro VII.5 se presenta la estructura porcentual de la base imponible general por tipo de rentas (la información correspondiente

B19 eta G19 koadroetako Lurralde Historikoei buruzko informazioa). Tarte guztietan laneko errendimenduak izan ziren garrantzi erlatibo handiena izan zutenak. 34.800 euroko errentetaraino ehunekoak gora egin du, eta % 96,3 baino gehiagokoa da eta gero behera egin du, batez ere, azken tartean. Zergadunen % 92,5ek horrelako errendimenduak lortu zituztela aitortu zuten.

a los Territorios Históricos en el Anexo II.1 cuadros A19, B19 y G19). En todos los tramos fueron los rendimientos del trabajo los de mayor peso relativo. Hasta los 34.800 euros de renta, el porcentaje crece, superando el 96,3%; para luego descender, de manera más acusada en el último tramo. El 92,5% de los contribuyentes declararon obtener estos rendimientos.

## ZERGA-OINARRI OROKORRAREN ETEKIN NAGUSIEN PORTZENTAJEZKO EGITURA ERRENTA-MAILEN ARABERA

ESTRUCTURA PORCENTUAL DE LOS PRINCIPALES RENDIMIENTOS DE LA BASE IMPONIBLE GENERAL SEGÚN NIVELES DE RENTA

%

ERRENTA-MAILAK (Likidazio-Oinarria) NIVELES DE RENTA (Base Liquidable) (€)	Lana Trabajo		Higigarrien Kapitala Capital mobiliario		Higiezin Kapitala Cap.Imobiliario		Jarduera Ekonomikoak Activ. Económicas		Ondare-Irabaziak Ganancias Patrimoniales		Bestela koak Otros
	Kop.	Zenbat.	Kop.	Zenbat.	Kop.	Zenbat.	Kop.	Zenbat.	Kop.	Zenbat.	Zenbat.
	Nº	Importe	Nº	Importe	Nº	Importe	Nº	Importe	Nº	Importe	Importe
0 - 2.400	79,8	74,7	0,4	0,2	2,9	3,2	20,3	21,6	1,0	0,4	0,0
2.400 - 3.600	82,7	78,9	0,5	0,2	4,0	3,1	18,9	17,7	0,6	0,1	0,0
3.600 - 4.800	88,3	85,2	0,3	0,1	3,3	2,2	13,4	12,5	0,3	0,1	0,0
4.800 - 6.000	86,5	83,0	0,4	0,1	4,3	2,6	15,6	14,3	0,5	0,1	0,0
6.000 - 8.400	85,6	82,1	0,4	0,1	5,5	2,9	16,8	14,9	0,5	0,1	0,0
8.400 - 10.800	86,0	83,1	0,4	0,1	5,4	2,5	17,2	14,3	0,6	0,0	0,0
10.800 - 13.200	88,5	85,9	0,4	0,1	4,9	2,0	14,9	11,9	0,7	0,0	0,0
13.200 - 15.600	91,4	89,1	0,3	0,1	4,4	1,6	12,0	9,2	0,8	0,0	0,0
15.600 - 18.000	93,6	91,6	0,4	0,1	4,0	1,3	9,6	7,0	0,8	0,0	0,0
18.000 - 20.400	94,6	92,7	0,3	0,0	4,0	1,2	8,8	6,1	1,1	0,0	0,0
20.400 - 22.800	95,0	93,0	0,4	0,1	4,4	1,3	8,4	5,6	1,3	0,0	0,0
22.800 - 25.200	95,6	93,7	0,4	0,1	4,5	1,2	7,9	5,0	1,6	0,0	0,0
25.200 - 27.600	96,1	94,5	0,4	0,0	4,4	1,1	7,2	4,3	2,0	0,0	0,0
27.600 - 30.000	97,0	95,5	0,4	0,0	4,3	1,0	6,5	3,4	2,4	0,0	0,0
30.000 - 32.400	97,1	95,6	0,5	0,0	4,7	0,9	6,7	3,4	2,9	0,0	0,0
32.400 - 34.800	97,6	96,3	0,5	0,0	4,4	0,9	6,0	2,8	2,4	0,0	0,0
34.800 - 37.200	97,2	95,5	0,6	0,0	5,8	1,1	7,1	3,3	2,3	0,0	0,0
37.200 - 39.600	96,9	95,2	0,7	0,0	6,7	1,3	8,2	3,5	2,0	0,0	0,0
39.600 - 42.000	96,6	94,4	0,8	0,1	7,7	1,4	9,0	4,1	1,9	0,0	0,0
42.000 - 44.400	96,0	93,5	0,8	0,0	8,8	1,8	9,8	4,6	1,7	0,0	0,0
44.400 - 46.800	95,6	92,6	1,0	0,1	9,1	1,8	11,0	5,4	1,7	0,0	0,0
46.800 - 49.200	95,4	92,6	1,2	0,1	9,7	2,0	11,3	5,3	1,7	0,0	0,0
49.200 - 51.600	95,0	91,9	0,9	0,1	9,6	2,2	12,0	5,9	1,7	0,0	0,0
51.600 - 54.000	94,8	91,6	1,2	0,1	10,7	2,3	13,1	6,0	1,9	0,0	0,0
54.000 - 56.400	95,3	91,7	1,1	0,1	10,3	2,3	13,3	6,0	1,5	0,0	0,0
56.400 - 58.800	95,3	91,8	1,2	0,1	10,8	2,3	13,4	5,8	1,5	0,0	0,0
58.800 - 61.200	95,0	91,1	1,5	0,1	11,0	2,4	14,1	6,4	1,1	0,0	0,0
61.200 - 63.600	95,1	91,8	1,1	0,1	11,2	2,3	13,5	5,8	1,7	0,1	0,0
63.600 - 66.000	94,3	90,9	1,3	0,0	12,1	2,5	15,0	6,6	1,2	0,0	0,0
66.000 - 72.000	95,0	90,9	1,4	0,1	12,0	2,5	16,2	6,6	1,1	0,0	0,0
72.000 - 78.000	94,5	90,3	1,5	0,1	12,6	2,5	17,0	7,1	1,4	0,0	0,0
78.000 - 84.000	94,3	89,7	1,2	0,0	14,4	2,9	17,9	7,3	1,6	0,0	0,0
84.000 - 90.000	93,3	87,5	2,2	0,2	14,8	3,5	20,2	8,8	1,3	0,0	0,0
90.000 - 120.000	91,9	85,4	1,9	0,1	16,5	3,3	21,7	11,2	1,0	0,0	0,0
120.000 - 150.000	89,8	81,0	2,3	0,1	20,7	4,1	23,5	14,9	0,8	0,0	0,0
150.000 - 180.000	90,5	80,0	3,5	0,3	19,3	3,6	23,2	16,2	1,1	0,0	-0,1
> 180.000	86,7	72,0	2,9	0,1	24,9	2,5	25,8	25,3	1,1	0,1	-0,1
<b>GUZTIRA / TOTAL</b>	<b>92,5</b>	<b>91,5</b>	<b>0,5</b>	<b>0,1</b>	<b>5,3</b>	<b>1,6</b>	<b>11,3</b>	<b>6,8</b>	<b>1,3</b>	<b>0,0</b>	<b>0,0</b>

KOADROA / CUADRO VII.5

VII.6 koadroan ageri dira nolako kenketak izan dituen zerga-oinarri orokorrak zergadunek BGAEetara eta pentsio-planetara egindako ekarpenengatik, bai eta baterako tributaziorako eta konpentsazioko pentsioetarako ezarritako lege-kenketa ere. Horiek zerga-oinarri orokorraren gutxiagotzea dakarte, % 6,5tik gorakoa.

En el Cuadro VII.6 aparecen las reducciones de la base imponible general por aportaciones de los contribuyentes a EPSV y Planes de Pensiones así como la reducción legal establecida para tributación conjunta y las pensiones compensatorias. Éstas suponen una minoración de la base imponible general superior al 6,5%.

**PFEZ. EUSKAL AE / 2015 / IRPF. C.A. EUSKADI**  
**ZERGA-OINARRI OROKORRAREN MURRIZKETAK / REDUCCIONES DE LA BASE IMPONIBLE GENERAL**

000 €

ERRENTA-MAILAK (Likidazio-Oinarria) NIVELES DE RENTA (Base Liquidable) (€)	Zerga-Oinarri Orokorra Base Imponible General	MURRIZKETAK / REDUCCIONES						Aurreko urteetako likidazio-oinarri negatiboak Bases liquidables negativas de años anteriores		Likidazio-Oinarri Orokorra Base Liquidable General			
		BGAE-tarako ekarpenak Aportaciones EPSV		Baterako zerga- ordainketagatiko murrizketa Reduc. Tribut. Conjunta		Konpentsazioko pentsioak Pensiones compensatorias		Kop. Nº	Zenbat. Importe	Kop. Nº	Zenbat. Importe	Kop. Nº	Zenbat. Importe
		Kop. Nº	Zenbat. Importe	Kop. Nº	Zenbat. Importe	Kop. Nº	Zenbat. Importe						
0 - 2.400	74.020	5.382	3.994	12.523	34.888	39	313	410	2.568	30.063	32.998		
2.400 - 3.600	65.006	2.651	2.072	3.969	15.813	9	34	59	399	17.332	46.893		
3.600 - 4.800	126.622	3.169	2.411	3.984	16.010	15	111	58	142	27.287	107.983		
4.800 - 6.000	165.838	3.962	3.081	4.628	18.687	22	88	48	145	29.012	143.878		
6.000 - 8.400	448.576	9.482	8.144	12.164	49.875	61	318	97	438	58.389	389.906		
8.400 - 10.800	637.514	11.083	11.037	16.616	68.348	111	669	65	138	61.944	557.295		
10.800 - 13.200	856.354	14.319	15.127	18.779	77.423	125	631	68	228	66.771	762.930		
13.200 - 15.600	1.129.412	18.206	19.999	19.575	80.921	148	875	56	225	74.534	1.027.486		
15.600 - 18.000	1.417.584	22.295	25.057	19.299	79.863	188	1.145	56	187	81.164	1.311.335		
18.000 - 20.400	1.497.571	22.302	28.185	17.560	72.861	160	1.031	35	163	75.729	1.395.402		
20.400 - 22.800	1.481.734	21.130	29.941	16.273	67.431	172	963	30	171	66.784	1.383.306		
22.800 - 25.200	1.480.453	20.610	32.316	14.558	60.349	156	991	20	61	60.165	1.386.750		
25.200 - 27.600	1.535.236	20.754	35.393	13.965	57.929	167	950	22	116	56.781	1.441.008		
27.600 - 30.000	1.670.034	20.215	37.315	16.263	67.649	157	849	17	121	56.300	1.564.159		
30.000 - 32.400	1.533.235	20.472	39.515	10.777	44.596	108	570	22	65	48.316	1.448.475		
32.400 - 34.800	1.622.432	19.123	38.893	7.911	32.687	95	514	6	43	47.955	1.550.356		
34.800 - 37.200	1.246.370	16.429	34.355	5.948	24.597	65	409	8	33	34.593	1.186.990		
37.200 - 39.600	989.202	12.974	29.039	4.601	19.028	53	303	8	97	25.896	940.803		
39.600 - 42.000	801.206	10.402	25.343	3.776	15.614	49	340	3	12	19.811	759.949		
42.000 - 44.400	651.731	8.288	21.169	2.858	11.803	45	299	4	16	15.349	618.472		
44.400 - 46.800	537.885	6.741	18.315	2.423	10.006	39	258	10	58	12.025	509.332		
46.800 - 49.200	446.126	5.417	15.298	1.941	8.015	22	159	6	37	9.544	422.669		
49.200 - 51.600	400.480	4.743	14.049	1.615	6.668	30	260	4	-3	8.150	379.554		
51.600 - 54.000	355.273	4.099	12.643	1.406	5.812	37	220	4	72	6.966	336.633		
54.000 - 56.400	327.747	3.725	12.095	1.229	5.083	20	139	3	66	6.137	310.472		
56.400 - 58.800	296.276	3.252	10.868	1.068	4.405	27	219	0	0	5.327	280.784		
58.800 - 61.200	260.576	2.746	9.327	938	3.880	14	121	0	0	4.535	247.250		
61.200 - 63.600	246.631	2.552	8.874	874	3.623	17	95	2	19	4.103	234.020		
63.600 - 66.000	234.968	2.351	8.576	764	3.170	18	190	0	0	3.770	223.078		
66.000 - 72.000	491.497	4.694	17.302	1.567	6.508	31	263	5	23	7.473	467.419		
72.000 - 78.000	375.540	3.340	13.432	1.097	4.548	25	219	6	21	5.327	357.325		
78.000 - 84.000	302.089	2.566	10.625	806	3.349	27	264	2	-20	4.004	287.831		
84.000 - 90.000	234.561	1.832	7.606	690	2.855	18	174	1	4	2.939	223.925		
90.000 - 120.000	659.026	4.639	20.843	1.741	7.236	47	692	3	48	7.344	630.208		
120.000 - 150.000	319.855	1.877	9.395	758	3.157	28	365	2	-2	2.916	306.933		
150.000 - 180.000	177.131	870	4.552	337	1.402	22	368	2	21	1.376	170.898		
> 180.000	717.000	1.879	11.173	861	3.599	45	1.047	3	-2	3.032	701.171		
<b>GUZTIRA / TOTAL</b>	<b>25.812.790</b>	<b>340.571</b>	<b>647.360</b>	<b>246.142</b>	<b>999.687</b>	<b>2.412</b>	<b>16.457</b>	<b>1.145</b>	<b>5.711</b>	<b>1.049.143</b>	<b>24.145.874</b>		

**KOADROA / CUADRO VII.6**

Pentsio-planetara eta BGAEetara egindako ekarpenen ondoriozko murrizketari dagokionez, ekarpenak egin zituzten zergadunen kopurua zein ekarpen horien zenbatekoa murriztu da.

Ekarpen horien bolumena ez zen 650 milioi eurora iritsi, eta zergadunen % 30,7k egin zituzten; kopuru horiek esan nahi dute % 0,4ko beherakada egon dela ekarpenen zenbatekoan aurreko urtekoarekin erkatuta.

En relación con la reducción por aportaciones a Planes de Pensiones y EPSV, se ha reducido tanto el número de contribuyentes que han realizado aportaciones como el importe total de las aportaciones.

El volumen de estas aportaciones no alcanzó los 650 millones de euros y fueron realizadas por el 30,7% de los contribuyentes; estas cifras implican una caída en el importe de las aportaciones del 0,4% respecto al año anterior.

Batez besteko ekarpen orokorra 1.900,8 eurora iritsi da, aurreko urtekoaren baino gehiago aldatuz, eta gorabehera hauek izan ditu: errenta-maila baxuenetan batez besteko ekarpen moduan egiten den kopurutik, 1.299 eurotik, 30.000 euroko likidazio-oinarria arte, non soilik zergadunen % 23,8k egin zituzten ekarpenak, 30.000 eta 90.000 euro arteko oinarriak dituzten zergadunek egindako 2.559 euroko ekarpenetik pasatuz, non zergadunen % 49,7k ekarpenak egiten dituzten, harik eta 4.961 euroko batez besteko ekarpena arte errenta-mailarik altuenetan, non ekarpenak egiten dituzten zergadunen ehunekoa % 62,3a den.

Baterako tributazioaren ondoriozko murrizketak 247.594 pertsonarengan izan zuen eragina, aurreko ekitaldian baino 1.129 gehiago, hain zuzen. Murrizketako erantsitako kopuru osoa ia 1.000 milioi eurora iritsi zen. Kenketa hori uniforme da errenta-tarte guztietan.

VII.7 koadroan ageri dira zerga-oinarri orokorra osatzen duten aurreztearen errentaren osagai guztiak, zerga-oinarri horren kenketak, eta, azkenik, aurreztearen likidazio-oinarria, likidazio-oinarriaren tarteen arabera.

Osagai horietatik garrantzitsuenak, kopuruagatik eta aitopen-kopuruagatik, kapital higigarriaren errendimendua da. Haren zenbatekoak, 1.230 milioi eurotik gorakoa, aurreztearen zerga-oinarriaren % 56,3 hartzen du, eta ia aitopenen guztietan agertzen da.

La aportación media general ascendió a 1.900,8 euros, aumentando respecto del año anterior; variando entre los 1.299 euros como aportación media de los niveles bajos de renta, hasta 30.000 euros de base liquidable, donde sólo el 23,8% de los contribuyentes realizan aportaciones, pasando por los 2.559 euros de aportación media de contribuyentes con bases entre 30.000 y 90.000 euros, donde el 49,7% de los contribuyentes realizan aportaciones y hasta los 4.961 euros de aportación media en los niveles altos de renta, donde el porcentaje de contribuyentes que realizan aportaciones es el 62,3%.

La reducción por tributación conjunta afectó a 247.594 contribuyentes, 1.129 más que el ejercicio anterior. El total agregado de la reducción casi alcanzó los 1.000 millones de euros. Esta reducción está presente de forma uniforme en todos los tramos de renta.

En el Cuadro VII.7 figuran los diferentes componentes de la renta del ahorro que constituyen la base imponible del ahorro, las reducciones de esta base imponible y, por último, la base liquidable del ahorro por tramos de la base liquidable.

El más importante de estos componentes por su cuantía y por el número de declaraciones es el rendimiento de capital mobiliario. Su importe, superior a los 1.230 millones de euros, representa el 56,3% de la base imponible del ahorro y aparece en casi todas las declaraciones.



**PFEZ. EUSKAL AE / 2015 / IRPF. C.A. EUSKADI**  
**AURREZTEKO LIKIDAZIO-OINARRIAREN ETEKIN NAGUSIAK / PRINCIPALES RENDIMIENTOS DE LA BASE LIQUIDABLE DEL AHORRO**

000 €

ERRENTA-MAILAK (Likidazio-Oinarria) NIVELES DE RENTA (Base Liquidable) (€)	ETEKIN NAGUSIAK / PRINCIPALES RENDIMIENTOS						Aurrezteko Zerga-Oinarria Base Imponible del Ahorro		MURRIZKETAK / REDUCCIONES		Aurrezteko Likidazio-Oinarria Base Liquidable del Ahorro	
	HIGIARRIEN KAPITALA CAPITAL MOBILIARIO		HIGIEZINEN KAPITALA CAP.INMOBILIARIO		ONDARE-IRABAZIAK GANANCIAS PATRIMONIALES		Kop.	Zenbatekoa	Kop.	Zenbat.a	Kop.	Zenbatekoa
	Nº	Importe	Nº	Importe	Nº	Importe						
0 - 2.400	44.003	17.057	839	1.248	11.071	1.640	49.169	19.946	37	359	46.405	19.587
2.400 - 3.600	11.921	9.233	951	2.260	3.331	1.407	13.774	12.899	4	21	12.752	12.878
3.600 - 4.800	18.728	10.661	1.189	3.534	4.983	1.842	20.910	16.038	1	0	19.888	16.037
4.800 - 6.000	19.542	12.608	1.506	5.353	4.990	2.154	21.732	20.115	1	1	20.766	20.113
6.000 - 8.400	36.658	25.738	3.434	12.449	9.695	5.242	40.982	43.429	2	9	39.160	43.420
8.400 - 10.800	36.584	26.388	3.666	13.538	9.382	6.033	40.330	45.958	3	25	39.013	45.933
10.800 - 13.200	38.260	26.256	3.584	13.989	9.580	6.641	41.419	46.887	1	1	40.698	46.885
13.200 - 15.600	43.218	29.131	3.972	15.622	10.788	7.587	47.047	52.340	0	0	45.900	52.340
15.600 - 18.000	48.089	31.563	4.294	16.576	12.145	8.874	53.265	57.012	0	0	51.073	57.012
18.000 - 20.400	46.939	33.499	4.277	17.338	12.478	9.048	52.398	59.885	2	-7	49.796	59.892
20.400 - 22.800	42.424	33.881	4.154	17.133	11.677	10.030	47.437	61.044	0	0	45.086	61.044
22.800 - 25.200	39.268	33.494	3.926	16.680	11.006	9.015	43.627	59.188	0	0	41.756	59.188
25.200 - 27.600	37.764	33.513	3.684	15.782	11.100	10.467	41.924	59.762	0	0	40.016	59.762
27.600 - 30.000	38.179	34.714	3.562	14.952	11.696	10.105	42.164	59.772	1	0	40.488	59.772
30.000 - 32.400	33.500	34.578	3.509	14.566	10.738	10.965	36.718	60.109	0	0	35.531	60.109
32.400 - 34.800	34.020	34.765	3.407	14.010	11.607	10.816	37.300	59.591	1	7	36.190	59.584
34.800 - 37.200	25.148	33.346	3.323	14.264	8.816	10.872	27.620	58.482	1	6	26.711	58.476
37.200 - 39.600	19.211	29.997	2.884	13.325	7.084	11.242	21.244	54.563	0	0	20.500	54.563
39.600 - 42.000	14.965	27.485	2.481	11.913	5.682	10.255	16.563	49.654	0	0	16.058	49.654
42.000 - 44.400	11.798	25.650	1.904	10.017	4.747	9.720	13.178	45.387	0	0	12.553	45.387
44.400 - 46.800	9.377	23.499	1.458	7.311	3.814	9.691	10.355	40.501	0	0	9.988	40.501
46.800 - 49.200	7.503	20.590	1.289	6.865	3.178	9.483	8.312	36.938	0	0	7.990	36.938
49.200 - 51.600	6.456	18.747	1.040	5.459	2.836	8.110	7.227	32.316	0	0	6.871	32.316
51.600 - 54.000	5.563	18.474	891	5.040	2.450	8.779	6.030	32.293	0	0	5.903	32.293
54.000 - 56.400	4.948	16.105	820	4.573	2.284	8.787	5.447	29.465	0	0	5.246	29.465
56.400 - 58.800	4.298	15.047	727	4.084	1.937	7.810	4.632	26.941	0	0	4.547	26.941
58.800 - 61.200	3.669	14.469	583	3.373	1.701	7.801	3.956	25.642	0	0	3.896	25.642
61.200 - 63.600	3.344	12.677	559	3.320	1.531	6.425	3.679	22.422	0	0	3.541	22.422
63.600 - 66.000	3.090	12.445	505	3.074	1.339	6.197	3.260	21.717	0	0	3.271	21.717
66.000 - 72.000	6.180	26.777	1.020	6.036	2.985	16.532	6.649	49.345	1	7	6.550	49.338
72.000 - 78.000	4.529	23.305	779	4.653	2.275	15.914	4.899	43.872	0	0	4.776	43.872
78.000 - 84.000	3.449	20.989	640	4.379	1.710	13.269	3.665	38.637	0	0	3.635	38.637
84.000 - 90.000	2.503	18.096	444	3.034	1.317	11.913	2.735	33.044	0	0	2.669	33.044
90.000 - 120.000	6.483	71.479	1.223	9.633	3.421	43.849	6.936	124.960	0	0	6.772	124.960
120.000 - 150.000	2.662	50.152	525	4.074	1.530	32.210	2.781	86.436	0	0	2.763	86.436
150.000 - 180.000	1.291	35.430	259	2.190	730	21.496	1.384	59.116	0	0	1.331	59.116
> 180.000	2.940	292.723	615	6.368	1.725	248.091	2.967	547.182	0	0	2.998	547.182
<b>GUZTIRA / TOTAL</b>	<b>718.504</b>	<b>1.234.561</b>	<b>73.923</b>	<b>328.015</b>	<b>219.359</b>	<b>630.312</b>	<b>793.714</b>	<b>2.192.888</b>	<b>55</b>	<b>430</b>	<b>763.087</b>	<b>2.192.458</b>

**KOADROA / CUADRO VII.7**

Errendimendua, batik bat, jasotako dibidenduetatik eta kontu korrante eta aurrezki-kontuen interesetatik dator.

Zerga-oinarriaren beste errendimendu garrantzitsu bat ondarezko irabaziak dira. Aitorpenen % 27,6an agertzen dira, eta oinarriaren % 28,7 baino gehiago hartzen dute, 630 milioi euro baino gehiago zenbatekoa, guztira; hau da, 2014koarekin erkatuz, handitu dute.

VII.8 koadroan aurrezteko likidazio-oinarriaren etekin portzentajezko egitura errenta-mailen arabera aurkezten da. (II.1 Eranskina eta A21, B21 eta G21 koadroetako

El rendimiento proviene fundamentalmente de dividendos percibidos e intereses de cuentas corrientes y de ahorro.

El otro rendimiento importante de la base imponible del ahorro son las ganancias patrimoniales. Aparecen en el 27,6% de las declaraciones y suponen más del 28,7% de la base, con un importe superior a 630 millones de euros, es decir, han aumentado respecto a 2014.

En el cuadro VII.8 se presenta la estructura porcentual de la base imponible del ahorro por tipo de renta (la información correspondiente a los Territorios Históricos en el Anexo II.1 cuadros A21, B21 y G21).

Lurralde Historikoei buruzko informazioa).

<b>PFEZ. EUSKAL AE / 2015 / IRPF. C.A. EUSKADI</b> <b>AURREZTEKO LIKIDAZIO-OINARRIAREN ETEKINEN PORTZENTAJEZKO EGITURA</b> <b>ERRENTA-MAILEN ARABERA</b> ESTRUCTURA PORCENTUAL DE LOS RENDTOS. DE LA BASE LIQUIDABLE DEL AHORRO SEGÚN NIVELES DE RENTA						
<b>ERRENTA-MAILAK</b> <b>(Likidazio-Oinarria)</b> NIVELES DE RENTA (Base Liquidable) (€)	<b>Higigarrien Kapitala</b> Capital mobiliario		<b>Higiezinen Kapitala</b> Cap.Inmobiliario		<b>Ondare-Irabaziak</b> Ganancias Patrimoniales	
	<b>Kop.</b>	<b>Zenbat.</b>	<b>Kop.</b>	<b>Zenbat.</b>	<b>Kop.</b>	<b>Zenbat.</b>
	Nº	Importe	Nº	Importe	Nº	Importe
0 - 2.400	94,8	87,1	1,8	6,4	23,9	8,4
2.400 - 3.600	93,5	71,7	7,5	17,5	26,1	10,9
3.600 - 4.800	94,2	66,5	6,0	22,0	25,1	11,5
4.800 - 6.000	94,1	62,7	7,3	26,6	24,0	10,7
6.000 - 8.400	93,6	59,3	8,8	28,7	24,8	12,1
8.400 - 10.800	93,8	57,4	9,4	29,5	24,0	13,1
10.800 - 13.200	94,0	56,0	8,8	29,8	23,5	14,2
13.200 - 15.600	94,2	55,7	8,7	29,8	23,5	14,5
15.600 - 18.000	94,2	55,4	8,4	29,1	23,8	15,6
18.000 - 20.400	94,3	55,9	8,6	28,9	25,1	15,1
20.400 - 22.800	94,1	55,5	9,2	28,1	25,9	16,4
22.800 - 25.200	94,0	56,6	9,4	28,2	26,4	15,2
25.200 - 27.600	94,4	56,1	9,2	26,4	27,7	17,5
27.600 - 30.000	94,3	58,1	8,8	25,0	28,9	16,9
30.000 - 32.400	94,3	57,5	9,9	24,2	30,2	18,2
32.400 - 34.800	94,0	58,3	9,4	23,5	32,1	18,2
34.800 - 37.200	94,1	57,0	12,4	24,4	33,0	18,6
37.200 - 39.600	93,7	55,0	14,1	24,4	34,6	20,6
39.600 - 42.000	93,2	55,4	15,5	24,0	35,4	20,7
42.000 - 44.400	94,0	56,5	15,2	22,1	37,8	21,4
44.400 - 46.800	93,9	58,0	14,6	18,1	38,2	23,9
46.800 - 49.200	93,9	55,7	16,1	18,6	39,8	25,7
49.200 - 51.600	94,0	58,0	15,1	16,9	41,3	25,1
51.600 - 54.000	94,2	57,2	15,1	15,6	41,5	27,2
54.000 - 56.400	94,3	54,7	15,6	15,5	43,5	29,8
56.400 - 58.800	94,5	55,9	16,0	15,2	42,6	29,0
58.800 - 61.200	94,2	56,4	15,0	13,2	43,7	30,4
61.200 - 63.600	94,4	56,5	15,8	14,8	43,2	28,7
63.600 - 66.000	94,5	57,3	15,4	14,2	40,9	28,5
66.000 - 72.000	94,4	54,3	15,6	12,2	45,6	33,5
72.000 - 78.000	94,8	53,1	16,3	10,6	47,6	36,3
78.000 - 84.000	94,9	54,3	17,6	11,3	47,0	34,3
84.000 - 90.000	93,8	54,8	16,6	9,2	49,3	36,1
90.000 - 120.000	95,7	57,2	18,1	7,7	50,5	35,1
120.000 - 150.000	96,3	58,0	19,0	4,7	55,4	37,3
150.000 - 180.000	97,0	59,9	19,5	3,7	54,8	36,4
> 180.000	98,1	53,5	20,5	1,2	57,5	45,3
<b>GUZTIRA / TOTAL</b>	<b>90,5</b>	<b>56,3</b>	<b>9,3</b>	<b>15,0</b>	<b>27,6</b>	<b>28,7</b>

**KOADROA / CUADRO VII.8**

VII.9 koadroak, bestalde, likidazio-oinarri orokorra zein aurreztearen oinarria osatzen duten errenten pisu erlatiboari, oinarrien

El Cuadro VII.9 muestra un resumen del peso relativo de las rentas que componen tanto la base liquidable general como la del ahorro,

kenketei eta kenketa horiek aitortzen dituzten aitopenen ehunekoari buruzko laburpen bat erakusten du.

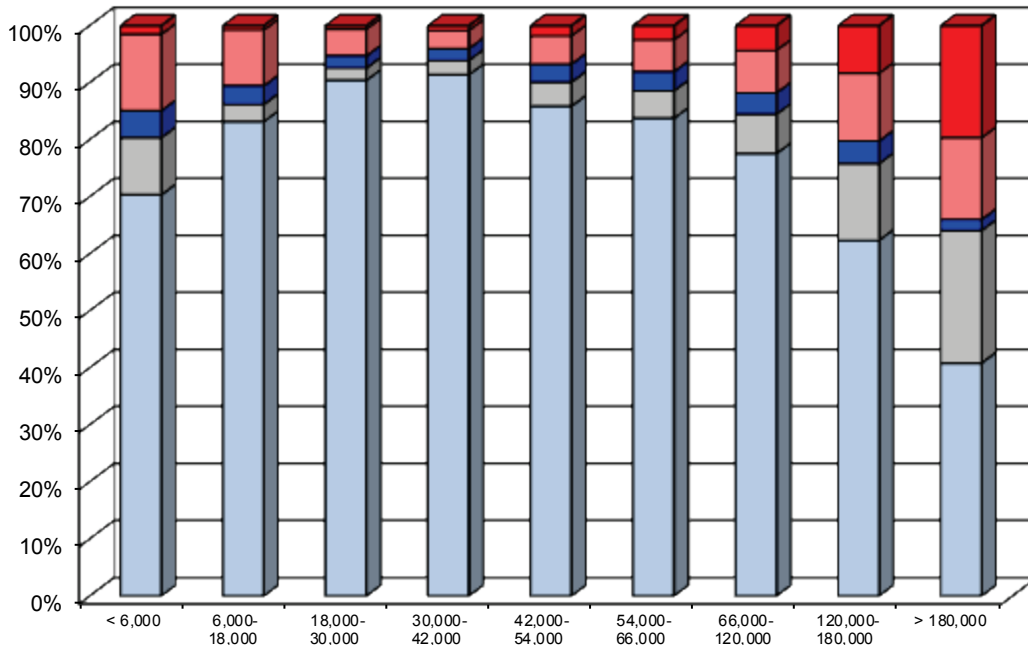
las reducciones de las bases y el porcentaje de declaraciones que declaran las mismas.

EUSKAL AE / 2015 / C.A. DE EUSKADI									
ETEKINEN PISU ERLATIBOA AITORPEN-KOPURU, ZENBATEKO ETA LURRALDE HISTORIKOEN ARABERA									
PESO RELATIVO DE LOS RENDIMIENTOS SEGÚN Nº DE DECLARACIONES, IMPORTE Y TERRITORIOS HISTÓRICOS									
%									
	ARABA ÁLAVA		BIZKAIA		GIPUZKOA		EUSKAL AE C.A. EUSKADI		
	Kop. Nº	Zenbat. Importe	Kop. Nº	Zenbat. Importe	Kop. Nº	Zenbat. Importe	Kop. Nº	Zenbat. Importe	
<b>LIKIDAZIO-OINARRI OROKORRA / BASE LIQUIDABLE GENERAL</b>									
LANA	93,2	92,5	92,4	91,3	92,3	91,3	92,5	91,5	TRABAJO
HIGIGARRIEN KAPITALA	0,3	0,0	0,6	0,1	0,5	0,0	0,5	0,1	CAPITAL MOBILIARIO
HIGIEZINEN KAPITALA	5,0	1,5	5,4	1,6	5,4	1,8	5,3	1,6	CAPITAL INMOBILIARIO
JARDUERA EKONOMIKOAK	9,8	6,0	11,8	7,0	11,4	6,8	11,3	6,8	ACTIVIDADES ECONÓMICAS
ONDARE-IRABAZIAK	7,3	0,1	0,2	0,0	0,5	0,0	1,4	0,0	GANANC. PATRIMON.
MURRIZKETAK		-6,1		-6,3		-6,8		-6,5	REDUCCIONES
<b>AURREZTEKO LIKIDAZIO-OINARRIA / BASE LIQUIDABLE DEL AHORRO</b>									
HIGIGARRIEN KAPITALA	96,4	55,9	93,4	56,6	94,3	56,0	94,2	56,3	CAPITAL MOBILIARIO
HIGIEZINEN KAPITALA	10,0	16,6	8,8	14,0	10,9	15,7	9,7	15,0	CAPITAL INMOBILIARIO
ONDARE-IRABAZIAK	20,9	27,6	32,7	29,4	26,3	28,3	28,7	28,7	GANANC. PATRIMON.

**KOADROA / CUADRO VII.9**

VII.5 grafikoak zerga-oinarri guztizkoa eratzen duten zerga-iturri bakoitzaren berariazko pisuak erakusten dizkigu, eta, beraz, kenketak salbuetsita daude, errenta-mailen araberako banaketan.

El Gráfico VII.5 nos muestra los pesos específicos de las distintas fuentes de renta que conforman la base imponible total, excluidas, por tanto, las reducciones, en su distribución por niveles de renta.



Lana / Trabajo

Higiarrien Kapitala / Capital Mobiliario

Higiezin Kapitala / Capital Inmobiliario

Jarduera Ekonomikoa / Actividades Económicas

Ondare-iribaziaz / ganancias Patrimoniales

GRAFIKOA / GRÁFICO VII.5

#### d. Batez besteko errendimenduak

VII.10, VII.11 eta VII.12 koadroetan errentaren osagai bakoitzaren eta likidazio-oinarri orokorra eta aurrezteko likidazio-oinarriaren batez besteko errendimendua ikusten dira Lurralde Historiko bakoitzaren arabera eta Euskal Autonomia Erkidegoan errenta mailen arabera. Batez besteko errendimendu hori osagai bakoitzaren errendimendu garbi osoa eta hori aitortu duten pertsona kopuruaren arteko zatiketaren emaitza da.

Euskal Autonomia Erkidegoko batez besteko likidazio-oinarri orokorra 23.014,85 eurokoa izan zen. Lanetik etorritako batez besteko errendimendua (24.082,46 euro) ia errenta tarte guztietan errendimendurik altuena izan zen eta errenta mailak gora egin ahala, gora egiten du.

#### d. Rendimientos medios

En los Cuadros VII.10, VII.11 y VII.12 se muestra el rendimiento medio de cada componente de la renta y la base liquidable general y del ahorro por Territorio Histórico y por niveles de renta en el conjunto de la Comunidad Autónoma de Euskadi. Este rendimiento medio es el resultado de dividir el rendimiento neto total de cada componente entre el número de contribuyentes declarantes de la misma.

La base liquidable general media en el conjunto de la Comunidad Autónoma de Euskadi fue de 23.014,85 euros. El rendimiento medio proveniente del trabajo, 24.082,46 euros, constituyó en prácticamente todos los tramos de renta, el rendimiento medio más elevado, evolucionando de modo ascendente a medida que aumenta el nivel de renta.

**EUSKAL AE / 2015 / C.A. DE EUSKADI**  
**BATEZ BESTEKO ETEKINAK LURRALDE HISTORIKOKA**  
**RENDIMIENTOS MEDIOS POR TERRITORIOS HISTÓRICOS**

	ARABA ÁLAVA	BIZKAIA	GIPUZKOA	EUSKAL AE C.A.EUSKADI	
LANA	22.915,73	24.629,03	23.816,65	24.082,46	TRABAJO
HIGIGARRIEN KAPITALA	2.228,80	3.270,99	2.098,04	2.809,01	CAPITAL MOBILIARIO
HIGIEZINEN KAPITALA	6.707,74	7.324,20	8.124,07	7.507,65	CAPITAL INMOBILIARIO
JARDUERA EKONOMIKOAK	14.154,58	14.836,17	14.430,27	14.605,26	ACTIVIDADES ECONÓMICAS
ONDARE-IRABAZIAK	246,31	2.084,40	732,23	453,45	GANANC. PATRIMONIALES
LIKIDAZIO-OINARRI OROKORRA	21.902,54	23.596,56	22.667,75	23.014,85	BASE LIQUIDABLE GENERAL
HIGIGARRIEN KAPITALA	1.362,50	1.697,34	1.916,83	1.718,35	CAPITAL MOBILIARIO
HIGIEZINEN KAPITALA	3.886,90	4.475,83	4.620,96	4.437,25	CAPITAL INMOBILIARIO
ONDARE-IRABAZIAK	3.090,93	2.514,10	3.472,74	2.873,42	GANANC. PATRIMONIALES
AURREZTEKO LIKIDAZIO-OINARRIA	2.348,13	2.798,74	3.227,17	2.873,14	BASE LIQUIDABLE DEL AHORRO

**KOADROA / CUADRO VII.10**

Jarduera ekonomikoak gauzatzearen ondoriozko batez besteko errendimendua 14.605,26 eurokoa izan da. Errenta-tarteen arabera, batez besteko errendimenduak gorantz egin du etengabe, baita lanetik lortutakoak ere, baina zenbateko askoz txikiagoekin.

El rendimiento medio obtenido por la realización de actividades económicas ascendió a 14.605,26 euros. Por tramos de renta el rendimiento medio evoluciona en continuo ascenso, al igual que el procedente del trabajo, si bien con importes muy inferiores.

Euskal Autonomia Erkidegoko aurreztearen batez besteko likidazio-oinarri orokorra 2.873,14 eurokoa izan zen.

La base liquidable media del ahorro en el conjunto de la Comunidad Autónoma de Euskadi fue de 2.873,14 euros.

**EUSKAL AE / 2015 / C.A. DE EUSKADI**  
**AITORPEN KOPURUA ETA BATAZ BESTEKO ZENBATEKOAK LURRALDE HISTORIKOKA**  
**Nº DECLARACIONES E IMPORTES MEDIOS POR TERRITORIOS HISTÓRICOS**

	ARABA ÁLAVA		BIZKAIA		GIPUZKOA		EUSKAL AE C.A.EUSKADI	
	Kopurua	Zenbatekoa	Kopurua	Zenbatekoa	Kopurua	Zenbatekoa	Kopurua	Zenbatekoa
	Número	Importe	Número	Importe	Número	Importe	Número	Importe
Aitorpen kopurua / Nº declaraciones	175.036		560.600		374.059		1.109.695	
Likidazio-oinarria orokorra / B. Liquidable general	165.011	21.902,54	528.016	23.596,56	356.116	22.667,75	1.049.143	23.014,85
Aurrezteko likidazio-oinarria / B. L. del ahorro	117.534	2.348,13	389.410	2.798,74	256.143	3.227,17	763.087	2.873,14
Oinarri orokorra k. Osoa / C. Integra B. General	145.379	4.916,19	463.649	5.596,08	316.623	5.072,95	925.651	5.310,36
Aurrezteko oinarriak. Osoa / C. Integra B. Ahorro	116.564	512,83	386.274	625,70	256.143	681,87	758.981	627,32
K. Likidua /Cuota Líquida	135.375	4.927,81	437.480	5.765,83	295.694	5.292,62	868.549	5.474,11

**KOADROA / CUADRO VII.11**

ERRENTA-MAILAK (Likidazio-Oinarria) NIVELES DE RENTA (Base Liquidable) (€)	LIKIDAZIO-OINARRI OROKORRA / BASE LIQUIDABLE GENERAL						AURREZTEKO LIKIDAZIO-OINARRIA BASE LIQUIDABLE DEL AHORRO				
	Lana Trabajo	Higigarrien Kapitala Capital Mobiliario	Higiezinen Kapitala Capital Inmobiliario	Jarduera Ekonomikoak Actividades Económicas	Ondare- Irabaziak Gananc. Patrimon.	Guztira Total	Higigarrien Kapitala Capital Mobiliario	Higiezinen Kapitala Cap.Inmobil.	Ondare- Irabaziak Ganancias Patrimoniales	Guztira Total	
0 - 2.400	1.755,04	672,97	2.099,24	1.993,33	657,55	1.097,63	387,64	1.487,72	148,17	422,09	
2.400 - 3.600	3.487,37	1.395,69	2.772,73	3.419,66	882,45	2.705,58	774,49	2.376,13	422,26	1.009,89	
3.600 - 4.800	4.424,46	1.411,22	3.008,24	4.253,21	1.273,97	3.957,31	569,27	2.972,52	369,69	806,39	
4.800 - 6.000	5.433,97	1.651,01	3.425,20	5.171,27	709,81	4.959,24	645,16	3.554,42	431,63	968,56	
6.000 - 8.400	7.329,69	2.144,38	4.051,69	6.743,93	889,25	6.677,73	702,10	3.625,18	540,69	1.108,78	
8.400 - 10.800	9.919,93	2.299,51	4.701,62	8.574,17	751,20	8.996,76	721,29	3.692,80	643,01	1.177,37	
10.800 - 13.200	12.434,37	2.511,15	5.368,28	10.265,67	606,21	11.426,07	686,26	3.903,14	693,26	1.152,03	
13.200 - 15.600	14.769,91	2.468,34	5.409,15	11.625,91	455,92	13.785,46	674,04	3.933,11	703,27	1.140,30	
15.600 - 18.000	17.086,69	2.495,76	5.758,30	12.745,42	400,67	16.156,60	656,34	3.860,18	730,67	1.116,29	
18.000 - 20.400	19.367,78	2.562,38	5.763,40	13.746,65	337,25	18.426,25	713,68	4.053,71	725,11	1.202,75	
20.400 - 22.800	21.718,53	2.674,13	6.427,80	14.847,66	325,09	20.713,14	798,63	4.124,46	858,97	1.353,95	
22.800 - 25.200	24.133,94	3.135,74	6.475,71	15.655,23	270,57	23.049,11	852,95	4.248,65	819,06	1.417,48	
25.200 - 27.600	26.595,27	2.371,33	6.853,88	16.257,01	297,25	25.378,35	887,44	4.283,80	942,98	1.493,45	
27.600 - 30.000	29.208,76	1.986,57	6.835,27	15.562,99	209,10	27.782,58	909,24	4.197,68	864,01	1.476,28	
30.000 - 32.400	31.249,91	2.203,89	6.437,50	16.112,08	195,60	29.979,20	1.032,18	4.151,01	1.021,16	1.691,73	
32.400 - 34.800	33.372,86	1.805,97	6.593,52	15.498,20	238,62	32.329,39	1.021,89	4.112,22	931,82	1.646,41	
34.800 - 37.200	35.409,94	2.058,97	6.969,23	16.807,33	214,32	34.313,02	1.325,98	4.292,63	1.233,16	2.189,19	
37.200 - 39.600	37.506,89	2.030,59	7.107,99	16.549,89	264,23	36.330,06	1.561,44	4.620,27	1.586,90	2.661,62	
39.600 - 42.000	39.476,86	2.796,27	7.598,17	18.653,57	386,86	38.359,93	1.836,65	4.801,81	1.804,91	3.092,18	
42.000 - 44.400	41.367,82	1.962,90	8.767,02	20.090,96	397,66	40.293,94	2.174,09	5.261,24	2.047,60	3.615,65	
44.400 - 46.800	43.339,30	4.189,57	8.820,43	22.216,14	777,41	42.356,06	2.506,06	5.014,28	2.540,83	4.054,95	
46.800 - 49.200	45.349,85	2.560,42	9.889,51	21.755,19	804,94	44.286,37	2.744,24	5.325,95	2.983,94	4.623,05	
49.200 - 51.600	47.537,94	2.763,44	11.003,11	23.995,19	866,99	46.571,09	2.903,82	5.249,38	2.859,58	4.703,27	
51.600 - 54.000	49.237,50	3.557,92	10.776,35	23.516,07	1.244,19	48.325,09	3.320,91	5.656,11	3.583,37	5.470,62	
54.000 - 56.400	51.372,68	2.790,12	11.716,77	23.868,05	990,74	50.590,11	3.254,85	5.576,96	3.847,36	5.616,75	
56.400 - 58.800	53.587,67	3.559,81	11.821,16	24.068,32	585,74	52.709,54	3.500,96	5.617,09	4.032,06	5.924,97	
58.800 - 61.200	55.078,75	3.118,29	12.444,34	25.972,09	685,95	54.520,39	3.943,52	5.785,41	4.586,02	6.581,74	
61.200 - 63.600	57.984,35	3.331,76	12.408,32	25.860,95	2.213,34	57.036,25	3.790,82	5.939,17	4.196,90	6.332,10	
63.600 - 66.000	60.084,82	2.074,18	12.727,04	27.338,60	1.438,08	59.171,78	4.027,66	6.087,72	4.628,00	6.639,15	
66.000 - 72.000	62.853,08	3.793,72	13.401,79	26.700,23	909,38	62.547,75	4.332,78	5.918,00	5.538,35	7.532,48	
72.000 - 78.000	67.295,72	2.590,56	14.049,53	29.493,13	2.415,63	67.078,12	5.145,83	5.972,52	6.995,11	9.185,91	
78.000 - 84.000	71.758,75	2.855,57	15.061,10	30.821,91	2.065,10	71.885,89	6.085,45	6.842,84	7.759,59	10.629,17	
84.000 - 90.000	74.857,33	6.509,22	18.846,01	34.810,42	2.105,53	76.190,98	7.229,91	6.833,93	9.045,92	12.380,74	
90.000 - 120.000	83.269,99	5.542,73	17.756,79	46.422,30	3.412,91	85.812,61	11.025,63	7.876,20	12.817,50	18.452,52	
120.000 - 150.000	98.875,16	5.669,22	21.558,73	69.429,29	515,35	105.258,30	18.840,03	7.759,36	21.052,40	31.283,38	
150.000 - 180.000	113.509,16	10.056,78	23.653,30	89.573,54	901,87	124.199,04	27.443,65	8.454,38	29.446,74	44.414,40	
> 180.000	196.172,89	12.305,33	24.083,12	230.993,18	23.387,52	231.256,85	99.565,77	10.354,92	143.820,71	182.515,79	
<b>GUZTIRA / TOTAL</b>	<b>24.082,47</b>	<b>2.809,03</b>	<b>7.507,66</b>	<b>14.605,26</b>	<b>486,90</b>	<b>23.014,85</b>	<b>1.718,24</b>	<b>4.437,25</b>	<b>2.873,42</b>	<b>2.873,14</b>	

KOADROA / CUADRO VII.12

**e. Kenketak**

2015eko ekitaldian Euskal Autonomia Erkidegoan gauzatutako kuotako kenketen zenbateko gehituak (VII.13 koadroa) 1.000 milioi euro baino gehiago lortu zuen; hala, aurreko ekitaldiarekin alderatuta.

2015ean ez da aldaketa garrantzitsurik araudiari dagokionez. Konparaketa datu homogeenekin egin da, hau da, kenkarien aldaketak 2014ko ekitaldikoekin berdinak izan dira.

**e. Deducciones**

El importe agregado de las deducciones en cuota practicadas en el conjunto de la Comunidad Autónoma de Euskadi en 2015, Cuadro VII.13, supero ligeramente los 1.000 millones de euros.

En 2015 no han existido cambios normativos significativos, por lo que la comparativa se realiza con datos homogéneos, es decir, las modificaciones en las deducciones se mantienen respecto al ejercicio 2014.

Familia-kenkariak eta kenkari pertsonalak, zeinek ondorengoengatikoen kenkariak, seme-alabak mantentzeagatikoen urtekoak, aurreko ahaideak, mendetasuna eta adina barne hartzen dituzten, 590 milioi euro baino gehiagokoak izan ziren; kopuru hori aurreko urtekoaren antzekoa da, baina pixka bat handiagoa.

Kenketa familiar eta pertsonalak izan ziren pisu handienekoak, 30.000 euro errenta artekoak. Errenta altueneko zergadunentzat, aplikatu zaizkien zenbateko handieneko kenketak ohiko etxebizitzarekin lotutako kenketei dagozkie.

2015ean, ohiko etxebizitzari dagokionez sortutako kenkariak % 1,2ko gorakada izan du aurreko urtearekin alderatuta.

Hori guztia, 2014. urtetik aurrera ohiko etxebizitzarako inbertsioaren eta kenkariaren mugak txikiagotu egin ziren arren: gehieneko inbertsio kengarria 8.500 eurokoa da, kenkariaren portzentaje orokorra %18 da, eta 30 urtetik beherakoek eta familia ugariak soilik dute portzentaje handiagoa (%23).

Jarduera ekonomikoak sustatzeko kenketek, berriz, honako hauek hartzen dituzte: alde batetik, enpresa- edo lanbide-jarduera bat egiten duten zergadunek egiten dituzten jardueretan inbertitzeagatikoen kenketa, zuzeneko zenbatespenean, eta, bestetik, jarduera-hasierari eta langileek enpresaren akzioetan parte hartzeari buruzko kenketak. Oro har, 3,7 milioi eurora iritsi izan ziren, hau da, % 62,2 gorakada, aurreko ekitaldiaren aldean.

Dohaintza eta mezenasgo jardueren ondoriozko kenketek 15 milioi euro bildu zuten; hala ere, aurreko ekitaldiarekin alderatuta, % 6,6 murriztu ziren.

“Beste kenketa batzuen” atalean, zergadun gutxiri eragiten dieten kenketak eransten dira, zenbateko aplikatu oso txikikoak, alegia.

Las deducciones familiares y personales, que comprende las deducciones por descendientes, anualidades por alimentos a los hijos, ascendientes, discapacidad y por edad superaron los 590 millones de euros, cifra similar a la del año anterior, aunque ligeramente superior.

En su conjunto las deducciones familiares y personales fueron las deducciones de mayor peso hasta los 30.000 euros de renta. Para contribuyentes con rentas más altas las deducciones aplicadas de mayor importe corresponden a las relacionadas con la vivienda habitual.

En 2015 las deducciones en relación con la vivienda habitual han experimentado un aumento de un 1,2% respecto al año anterior.

Todo ello a pesar de que a partir de 2014 se produjo una disminución de los límites de la inversión y deducción en vivienda habitual, siendo la inversión máxima deducible de 8.500 euros, con un porcentaje de deducción general del 18% y uno superior del 23% exclusivamente para los menores de 30 años y para las familias numerosas.

Las deducciones para el fomento de actividades económicas comprenden la deducción por inversiones en actividades realizadas por los contribuyentes que realizan una actividad empresarial o profesional en estimación directa y las deducciones relativas al inicio de actividad y a la participación de los trabajadores en acciones de su empresa. En su conjunto supusieron 3,7 millones de euros, lo que supuso un aumento del 62,2 % con respecto al ejercicio anterior.

Las deducciones por donativos y actividades de mecenazgo superaron los 15 millones de euros, aun así, disminuyeron un 6,6 % respecto al año anterior.

En el apartado “Otras deducciones” se incluyen deducciones que afectan a pocos contribuyentes y cuyos importes aplicados son muy bajos.

ERRENTA-MAILAK (Likidazio-Dinarria) NIVELES DE RENTA (Base Liquidable) (I)	Familiar eta pertsonalak Familiares y personales	Ohiko etxebizitza Vivienda habitual		Inber. jarduera ekon.etan. Actividades económicas	Mezenasgo-jarduerak Mecenazgo		Zergapetze bikoitza Doble imposición	Sindikatuen Kuotenetik Cuotas sindicales		Bestelako kenkariak Otras deducciones	GUZTIRA TOTAL	
		Kop. Nº	Zenbatekoa Importe		Kop. Nº	Zenbatekoa Importe		Kop. Nº	Zenbatekoa Importe		Kop. Nº	Zenbatekoa Importe
		0 - 2.400	47.428	6.213	3.591	0	9.098	156	6	3.800	115	41
2.400 - 3.600	10.011	1.561	838	1	2.895	85	4	1.214	37	18	14.224	10.995
3.600 - 4.800	14.452	1.876	1.088	1	4.423	126	6	1.487	47	26	22.778	15.746
4.800 - 6.000	15.557	2.158	1.202	0	4.318	128	3	1.793	57	25	23.329	16.972
6.000 - 8.400	33.274	9.455	4.579	9	8.992	274	22	4.598	152	88	50.590	38.397
8.400 - 10.800	39.145	18.780	10.680	27	9.790	357	19	5.782	196	96	54.351	50.521
10.800 - 13.200	42.281	26.932	18.997	37	11.184	440	38	7.863	273	126	58.279	62.192
13.200 - 15.600	45.826	33.729	27.214	73	13.164	525	43	10.510	375	150	65.725	74.207
15.600 - 18.000	45.540	34.907	29.750	93	15.184	583	62	13.206	476	149	69.886	76.653
18.000 - 20.400	42.092	31.799	28.727	93	15.498	642	39	13.659	499	187	66.640	72.279
20.400 - 22.800	36.048	28.494	26.944	123	14.879	675	58	12.962	478	200	59.389	64.527
22.800 - 25.200	31.439	26.347	25.752	132	14.699	705	69	12.870	477	226	53.760	58.800
25.200 - 27.600	28.283	25.380	25.830	127	14.880	724	66	13.084	488	195	51.082	55.713
27.600 - 30.000	28.339	23.864	24.649	120	16.105	853	63	13.069	482	214	51.194	54.719
30.000 - 32.400	21.111	21.918	23.101	91	14.462	789	47	12.767	468	244	40.235	45.851
32.400 - 34.800	18.464	20.119	21.541	74	16.145	1.001	73	12.891	471	257	39.049	41.882
34.800 - 37.200	14.843	15.733	17.089	63	11.847	715	66	10.396	383	224	29.508	33.383
37.200 - 39.600	11.439	11.775	13.146	69	9.293	558	81	7.367	273	210	22.220	25.776
39.600 - 42.000	9.158	8.769	10.111	107	7.360	467	59	5.046	188	193	17.027	20.283
42.000 - 44.400	7.112	6.982	8.157	79	5.944	411	70	3.508	131	173	13.307	16.134
44.400 - 46.800	5.841	5.450	6.478	79	4.700	346	78	2.506	93	148	10.346	13.064
46.800 - 49.200	4.596	4.344	5.271	72	3.885	304	63	1.879	73	172	8.299	10.551
49.200 - 51.600	3.949	3.774	4.630	55	3.377	252	69	1.525	58	156	7.163	9.170
51.600 - 54.000	3.409	3.164	3.992	49	2.963	229	98	1.287	49	141	5.981	7.965
54.000 - 56.400	3.103	2.724	3.448	39	2.764	231	74	1.100	41	108	5.373	7.044
56.400 - 58.800	2.728	2.397	3.053	57	2.470	198	69	897	33	85	4.611	6.222
58.800 - 61.200	2.330	2.098	2.684	36	2.028	167	87	698	26	97	3.888	5.428
61.200 - 63.600	2.208	1.861	2.420	37	1.927	152	56	611	22	78	3.618	4.973
63.600 - 66.000	1.899	1.668	2.174	65	1.778	149	101	573	22	83	3.228	4.494
66.000 - 72.000	3.883	3.289	4.298	73	3.696	346	134	1.083	40	188	6.456	8.962
72.000 - 78.000	2.818	2.334	3.109	78	2.751	276	169	718	26	112	4.675	6.588
78.000 - 84.000	2.030	1.704	2.290	74	2.012	226	132	505	18	139	3.450	4.909
84.000 - 90.000	1.561	1.236	1.710	61	1.480	142	169	380	14	106	2.547	3.764
90.000 - 120.000	3.931	2.860	4.086	171	3.895	518	545	679	28	341	6.307	9.620
120.000 - 150.000	1.656	1.047	1.526	168	1.667	262	698	184	11	151	2.450	4.473
150.000 - 180.000	744	449	690	114	795	176	478	62	4	53	1.197	2.260
> 180.000	1.543	861	1.417	1.239	1.893	899	3.536	110	5	330	2.525	8.968
<b>GUZTIRA / TOTAL</b>	<b>590.071</b>	<b>398.051</b>	<b>376.261</b>	<b>3.789</b>	<b>264.241</b>	<b>15.088</b>	<b>7.462</b>	<b>182.669</b>	<b>6.631</b>	<b>5.529</b>	<b>938.177</b>	<b>1.004.822</b>

## KOADROA / CUADRO VII.13

VII.14 koadroan, kenketa bakoitzaren urteko bilakaera erakusten da.

En el Cuadro VII.14 se muestra la evolución anual de las distintas deducciones.



**PFEZ. EUSKAL AE / 2015 / IRPF. C.A. EUSKADI**  
**KENKARIEN BILAKAERA / EVOLUCIÓN DE LAS DEDUCCIONES**

000 €

	<b>Familiar eta pertsonalak</b> Familiares y personales	<b>Ohiko etxebizitza</b> Vivienda habitual	<b>Inber. jarduera ekon.etan</b> Actividades económicas	<b>Mezenasgo-jarduerak</b> Mecenazgo	<b>Zergapetze bikoitza</b> Doble imposición	<b>Sindik.en Kuotengatik</b> Cuotas sindicales	<b>Bestelako kenkariak</b> Otras deducciones	<b>GUZTIRA</b> TOTAL
<b>2010</b>	548.241	482.060	2.456	17.069	3.122	11.268	220.430	1.284.646
<b>2011</b>	576.793	468.105	2.384	17.208	4.224	11.832	241.944	1.322.491
<b>2012</b>	575.493	432.299	2.134	17.969	8.169	11.612	8.734	1.056.410
<b>2013</b>	586.758	391.076	1.830	14.810	9.187	11.408	6.592	1.021.661
<b>2014</b>	585.182	371.715	2.337	14.160	5.715	7.318	5.644	992.070
<b>2015</b>	590.071	376.261	3.789	15.088	7.452	6.631	5.529	1.004.822
<b>% 11/10</b>	5,2	-2,9	-2,9	0,8	35,3		9,8	2,9
<b>% 12/11</b>	-0,2	-7,6	-10,5	4,4	93,4		-96,4	-20,1
<b>% 13/12</b>	2,0	-9,5	-14,3	-17,6	12,5	-1,8	-24,5	-3,3
<b>% 14/13</b>	-0,3	-5,0	27,7	-4,4	-37,8	-35,9	-14,4	-2,9
<b>% 15/14</b>	0,8	1,2	62,2	6,6	30,4	-9,4	-2,0	1,3

**KOADROA / CUADRO VII.14**

VII.15 koadroak eta VII.6 grafikoak erakusten dute nola aldatzen den kenketa nagusien ehuneko-pisua errenta-maila bakoitzean.

El Cuadro VII.15 y el Gráfico VII.6 muestran como varía el peso porcentual de las deducciones en los distintos niveles de renta.

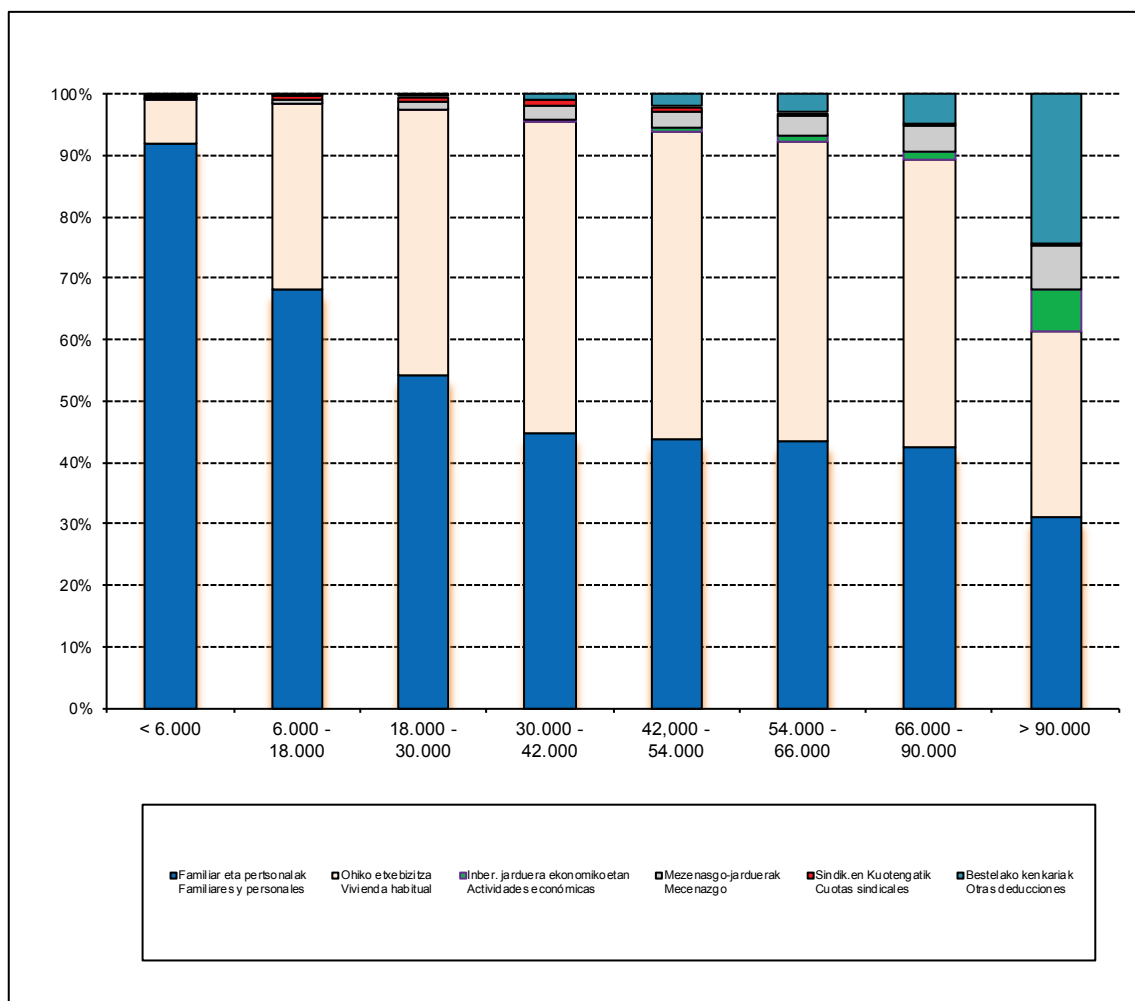
**EUSKAL AE / 2015 / C.A. DE EUSKADI**  
**KENKARIEN EGITURA ERRELATIBOA LURRALDE HISTORIKOKA**  
**PESO RELATIVO DE LAS DEDUCCIONES POR TERRITORIOS HISTÓRICOS**

%

	<b>ARABA</b> ÁLAVA	<b>BIZKAIA</b>	<b>GIPUZKOA</b>	<b>EUSKAL AE</b> C.A.EUSKADI
<b>Familiar eta pertsonalak</b> Familiares y personales	58,0	57,9	60,3	58,7
<b>Ohiko etxebizitza</b> Vivienda habitual	38,7	38,1	36,0	37,4
<b>Inber. jarduera ekonomikoetan</b> Actividades económicas	0,4	0,4	0,3	0,4
<b>Mezenasgo-jarduerak</b> Mecenazgo	1,3	1,6	1,4	1,5
<b>Zergapetze bikoitza</b> Doble imposición	0,3	0,7	1,0	0,7
<b>Sindik.en Kuotengatik</b> Cuotas sindicales	0,7	0,7	0,6	0,7
<b>Bestelako kenkariak</b> Otras deducciones	0,5	0,6	0,5	0,6
<b>GUZTIRA / TOTAL</b>	100,0	100,0	100,0	100,0

**KOADROA / CUADRO VII.15**

**EUSKAL AE / 2015 / C.A. DE EUSKADI**  
**KENKARIEN PISU ERRELATIBOA ERRENTA-MAILEN ARABERA**  
**REPARTO PORCENTUAL DE LAS DEDUCCIONES POR TRAMOS DE RENTA**



**GRAFIKOA / GRÁFICO VII.6**

**f. Aitorpen finkatua**

VII.16 koadroan Euskal Autonomia Erkidegoko eta Lurralde Historiko bakoitzeko 2015eko Errentaren PFEZren aitorten finkatua ikusten da. Lurralde Historiko bakoitzaren garrantzi erlatiboa, kontzeptu desberdinen arabera, VII.17 koadroan jasota da.

**f. Declaración consolidada**

En el Cuadro VII.16 se presenta la declaración consolidada del IRPF correspondiente al año 2015 para la Comunidad Autónoma de Euskadi y cada uno de los Territorios Históricos. El peso relativo de cada Territorio Histórico, según los distintos conceptos, aparece en el Cuadro VII.17.

PFEZ. AITORPEN BATERATUA, EUSKAL AE / 2015 / IRPF. DECLARACIÓN CONSOLIDADA. C.A. DE EUSKADI  
 AITORPEN KOPURUA ETA ZENBATEKOAK / NÚMERO DE DECLARACIONES E IMPORTES

000 €

KONTZEPtua	ARABA ÁLAVA		BIZKAIA		GIPUZKOA		EUSKAL AE C.A. EUSKADI		CONCEPTO
	Kop. Nº	Zenbatekoa Importe	Kop. Nº	Zenbatekoa Importe	Kop. Nº	Zenbatekoa Importe	Kop. Nº	Zenbatekoa Importe	
AITORPEN KOPURUA GUZTIRA	175.036		560.600		374.059		1.109.695		Nº TOTAL DE DECLARACIONES
· Lanaren etekin garbia	155.298	3.558.767	493.058	12.143.538	332.181	7.911.439	980.537	23.613.744	· Rdto. neto del trabajo
· Kapital higigarriaren etekin garbia	572	1.275	3.230	10.565	1.632	3.424	5.434	15.264	· Rdto. neto capital mobiliario
· Kapital higiezinen etekin garbia	8.336	55.929	28.856	211.347	19.408	157.672	56.602	424.948	· Rdto. neto capital inmobiliario
· Jard. ekonomikoen etekin garbia	16.266	230.238	62.792	931.593	40.965	591.136	120.023	1.752.967	· Rdto. neto activ. económicas
· Ondore-irabaziak	12.108	2.982	1.218	2.539	1.871	1.370	15.197	6.891	· Ganancias Patrimoniales
· Bestelako etekinak		23		-1.082		29		-1.030	· Otros rendimientos
ZERGA-OINARRI OROKORRA	166.580	3.849.214	533.832	13.298.500	359.756	8.665.070	1.060.168	25.812.784	BASE IMPONIBLE GENERAL
· BGAE-atarako ekarpenak	40.229	87.841	151.259	290.592	149.083	268.927	340.571	647.360	· Por aportaciones a EPSV's
· Bat. zerga-ordainketagatik murr.	35.653	144.312	131.918	537.459	78.571	317.916	246.142	999.687	· Por tributación conjunta
· Konp.-pentsioak eta urteko kuota	361	2.468	1.519	10.719	532	3.270	2.412	16.457	· Por pensiones compens. y anual.
· Aurreko urteetako lik.-oinarri neg.	199	433	314	3.034	632	3.111	1.145	6.578	· Bases liq. negativas años anter.
MURRIZKETAK		235.054		841.804		593.224		1.670.082	REDUCCIONES
LIKIDAZIO-OINARRI OROKORRA	165.011	3.614.160	528.016	12.459.361	356.116	8.072.348	1.049.143	24.145.869	BASE LIQUIDABLE GENERAL
KUOTAREN MURRIZKETA	164.925	229.065	528.005	694.163	355.789	470.608	1.048.719	1.393.835	MINORACIÓN DE LA CUOTA
OINARRI OROKORRAREN KUOTA OSOA	145.379	739.948	463.649	2.713.832	316.623	1.681.620	925.651	5.135.400	CUOTA ÍNTEGRA DE LA BASE GENERAL
· Kapital higigarriaren etekin garbia	113.233	154.280	363.711	617.343	241.512	462.938	718.456	1.234.561	· Rdto. neto capital mobiliario
· Kapital higiezinen etekin garbia	11.753	45.683	34.128	152.751	28.042	129.581	73.923	328.015	· Rdto. neto capital inmobiliario
· Ondore-irabaziak	24.603	76.046	127.338	320.141	67.418	234.125	219.359	630.312	· Ganancias Patrimoniales
AURREZTEKO ZERGA-OINARRIA	117.493	276.009	389.421	1.090.234	256.143	826.644	763.057	2.192.888	BASE IMPONIBLE DEL AHORRO
MURRIZKETAK	13	24	32	379	10	28	55	430	REDUCCIONES
AURREZTEKO LIKIDAZIO-OINARRIA	117.534	275.986	389.410	1.089.856	256.143	826.616	763.087	2.192.457	BASE LIQUIDABLE DEL AHORRO
AURREZTEKO OINARRIAREN KUOTA OSOA	116.564	60.827	386.274	242.503	256.143	184.776	758.981	488.106	CUOTA ÍNTEGRA DE LA BASE DEL AHORRO
· KUOTA, %3ra tributatzen duten irabaziak	0	0	5.483	482	6.066	405	11.549	887	CUOTA Tributación ganancias 3%
KUOTA OSOA GUZTIRA	163.542	800.775	529.939	2.956.816	355.425	1.866.145	1.048.906	5.623.736	CUOTA ÍNTEGRA TOTAL
· Ondorengoak	65.384	50.053	217.744	153.640	147.199	111.252	430.327	314.945	· Descendientes
· Seme-alaben urteko mantenuak	2.783	716	7.339	1.979	5.004	1.403	15.126	4.098	· Anualidades alimentos a hijos
· Aurreko ahaideak	1.018	298	4.031	1.217	1.794	510	6.843	2.025	· Ascendientes
· Ezgaitasuna	20.015	21.407	56.202	59.198	47.782	57.393	123.999	137.998	· Discapacidad
· Adina (65 urteik gora)	33.174	19.515	113.244	69.454	73.226	42.038	219.644	131.007	· Edad (más de 65 años)
· Ezgai. ondare babestuari ekarp.	87	149	43	80	45	68	175	297	· Aport. patrimonio discapacitados
· Ohiko bizilekuaren alokairua	12.255	10.470	30.781	30.804	28.616	28.337	71.652	69.610	· Alquiler de vivienda habitual
· Etxebizitza-aurrezkia	891	1.035	3.893	4.530	1.509	1.758	6.293	7.323	· Ahorro vivienda
· Ohiko bizilekua	54.146	49.799	167.666	152.757	102.557	96.740	324.369	299.296	· Adquisición vivienda habitual
· Inbertsioa jarduera	365	657	363	1.897	434	829	1.162	3.383	· Inversión activ. económicas
· Langileen partaidetza enpresan	91	18	92	80	96	101	279	198	· Particip. trabajadores empresa
· Jardueraren hasiera	1	0	143	190	16	20	160	210	· Inicio actividad
· Mezenasgo-jarduerak	34.954	2.113	139.820	8.058	86.229	4.918	261.003	15.088	· Actividades de mecenazgo
· Zergapetze bikoitza	538	548	1.712	3.449	1.455	3.455	3.705	7.452	· Doble imposición
· Sindikatuen Kuotengatik	32.254	1.151	92.891	3.235	57.524	2.245	182.669	6.631	· Cuotas sindicales
· Bestelako kenkariak		665		2.897		1.668		5.230	· Otras deducciones
KENKARIAK GUZTIRA	148.307	158.592	478.580	493.464	314.775	352.735	941.662	1.004.791	TOTAL DEDUCCIONES
KUOTA LIKIDOA	135.375	667.102	437.480	2.522.435	295.694	1.564.997	868.549	4.754.534	CUOTA LÍQUIDA
· Gehikuntza, aurr. ko ek. etako kenkarietarako esk. gaitzeagatik	137	565	739	2.877	218	755	1.094	4.198	· Incremento pérdida dcho deducción ej. ant.
· Lanarenak	140.950	622.724	449.984	2.277.877	302.790	1.406.831	893.724	4.307.432	· Del trabajo
· Kapital higigarriarenak	115.118	33.762	379.667	137.101	251.400	98.021	746.185	268.884	· Del capital mobiliario
· Kapital higiezinenak	7.270	12.864	26.671	49.554	17.783	34.836	51.724	97.254	· Del capital inmobiliario
· Ekonomi jarduerenak	18.040	39.092	65.809	148.870	42.372	91.017	126.221	278.979	· De actividades
· Inbertsio Kolektiboko	10.670	3.965	40.801	13.454	25.729	8.605	77.200	26.024	· De instit. inversión colectiva
· Bestelakoak	1.076	145	698	274	367	128	2.141	547	· Otras
KONTURAKO ORDAINKETAK, GUZTIRA	169.019	712.552	549.447	2.627.130	367.155	1.639.438	1.085.621	4.979.120	TOTAL PAGOS A CUENTA
KUOTA DIFERENTZIALA	175.036	-46.017	551.262	-101.818	374.059	-73.671	1.100.357	-221.506	CUOTA DIFERENCIAL

KOADROA / CUADRO VII.16

**PFEZ. AITORPEN BATERATUA. EUSKAL AE / 2015 / IRPF. DECLARACIÓN CONSOLIDADA. C.A. DE EUSKADI**  
**KONTZEPTU NAGUSIEN PISU ERELATIBOA LURRALDE HISTORIKOKA**  
**PESO RELATIVO DE LOS PRINCIPALES CONCEPTOS POR TERRITORIOS HISTÓRICOS**

%

KONTZEPTUA	ARABA ÁLAVA	BIZKAIA	GIPUZKOA	CONCEPTO
ZERGA-OINARRI OROKORRA	14,9	51,5	33,6	BASE IMPONIBLE GENERAL
MURRIZKETAK	14,1	50,4	35,5	REDUCCIONES
LIKIDAZIO-OINARRI OROKORRA	15,0	51,6	33,4	BASE LIQUIDABLE GENERAL
OINARRI OROKORRAREN KUOTA OSOA	14,4	52,8	32,7	CUOTA INTEGRAL DE LA BASE GENERAL
AURREZTEKO LIKIDAZIO-OINARRIA	12,6	49,7	37,7	BASE IMPONIBLE DEL AHORRO
AURREZTEKO LIKIDAZIO-OINARRIA	12,6	49,7	37,7	BASE LIQUIDABLE DEL AHORRO
AURREZTEKO OINARRIAREN KUOTA OSOA	12,5	49,7	37,9	CUOTA INTEGRAL DE LA BASE DEL AHORRO
KUOTA OSOA GUZTIRA	14,2	52,6	33,2	CUOTA INTEGRAL TOTAL
KENKARIAK GUZTIRA	15,8	49,1	35,1	TOTAL DEDUCCIONES
KUOTA LIKIDOA	14,0	53,1	32,9	CUOTA LÍQUIDA
KONTURAKO ORDAINKETAK	14,3	52,8	32,9	TOTAL PAGOS A CUENTA
ITZULTZEKOA	20,8	46,0	33,3	A DEVOLVER

**KOADROA / CUADRO VII.17**

VII.18 koadroak aitorpen bateratuaren kontzeptu nagusien bilakaera erakusten du.

El Cuadro VII.18 muestra la evolución de los principales conceptos de la declaración consolidada.

**PFEZ. AITORPEN BATERATUA. EUSKAL AE**  
**IRPF. DECLARACIÓN CONSOLIDADA. C.A. DE EUSKADI**  
**KONTZEPTU NAGUSIEN BILAKAERA / EVOLUCIÓN DE LOS PRINCIPALES CONCEPTOS**

<sup>000</sup> €

	LIKIDAZIO- OINARRIA BASE LIQUIDABLE	KUOTA OSOA CUOTA ÍNTEGRA	KENKARIAK DEDUCCIONES	KUOTA LIKIDOA CUOTA LÍQUIDA	KONTURAKO ORDAINKETAK PAGOS A CUENTA	KUOTA DIFERENTZIALA CUOTA DIFERENCIAL
2010	25.652.006	6.724.802	2.807.811	4.293.400	4.933.857	-639.546
2011	26.513.009	6.942.668	2.891.273	4.452.556	5.092.431	-638.832
2012	25.581.000	6.693.643	2.607.397	4.385.553	5.002.432	-613.986
2013	25.402.209	6.676.577	2.569.862	4.419.234	4.974.977	-551.919
2014	25.642.390	5.392.383	992.071	4.536.407	4.918.657	-377.630
2015	26.338.327	5.623.736	1.004.791	4.754.534	4.979.120	-221.506
% 11/10	3,4	3,2	3,0	3,7	3,2	-0,1
% 12/11	-3,5	-3,6	-9,8	-1,5	-1,8	-3,9
% 13/12	-0,7	-0,3	-1,4	0,8	-0,5	-10,1
% 14/13	0,9	-19,2	-61,4	2,7	-1,1	-31,6
% 15/14	2,7	4,3	1,3	4,8	1,2	-41,3

**KOADROA / CUADRO VII.18**

### g. Likidazio-oinarriaren, kuota osoaren eta kuota likidoaren banaketa

Likidazio-oinarria, zerga-oinarria bezala, likidazio-oinarri orokorrak eta aurreztearen likidazio-oinarriak osatua dago, eta zerga-oinarriaren gainean Zergari buruzko araudian aurreikusitako kenketak gauzatzearen ondorioa da. Likidazio-oinarria, betiere, bat etorriko da zerga-oinarriarekin, inolako kenketarik aplikatzea bidezko ez bada.

### g. Distribución de la base liquidable, cuota íntegra y cuota líquida

La base liquidable, al igual que la base imponible, está formada por la suma de la base liquidable general y la base liquidable del ahorro y es el resultado de practicar sobre la base imponible las reducciones previstas en la normativa del Impuesto. La base liquidable coincidirá con la base imponible si no procede la aplicación de ninguna reducción.

PFEZ / IRPF				
LIKIDAZIO-OINARRIAREN BILAKAERA LURRALDE HISTORIKOKA				
EVOLUCIÓN DE LA BASE LIQUIDABLE POR TERRITORIOS HISTÓRICOS				
	ARABA ÁLAVA	BIZKAIA	GIPUZKOA	EUSKAL AE C.A.EUSKADI
2010	3.785.863	13.344.753	8.521.389	25.652.006
2011	3.887.854	13.761.255	8.864.757	26.513.866
2012	3.773.093	13.269.879	8.538.028	25.581.000
2013	3.781.956	13.125.949	8.494.304	25.402.209
2014	3.795.048	13.217.431	8.629.912	25.642.390
2015	3.890.146	13.549.217	8.898.964	26.338.326
% 11/10	2,7	3,1	4,0	3,4
% 12/11	-3,0	-3,6	-3,7	-3,5
% 13/12	0,2	-1,1	-0,5	-0,7
% 14/13	0,3	0,7	1,6	0,9
% 15/14	2,5	2,5	3,1	2,7

KOADROA / CUADRO VII.19

2015eko likidazio-oinarria 26.330 milioi euro baino gehiagokoa izan zen, 2014koarekin alderatuta, % 2,7 handitu zen.

Likidazio-oinarriari buruzko informazioa zabaldu egin da hiru lurralde historikoetan, errenta-mailen eta azkeneko ekitaldietan izandako bilakaeraren arabera, II.1.4 eta 5. eranskinetan bildutako tauletan.

Behin zati orokorra eta zerga-oinarriaren aurreztea, likidazio-oinarri orokorra eta aurreztearena zehazten direnean, kasuan kasuko zerga oinarri mota bakoitzari buruzko zergaren foru-arauan ezarritako kenketak gauzatzearen ondoriozkoak izango dira.

Zerga-oinarri orokorra, errentaren sailkapenari erantzunez, aurreztearen errentaren izendapena ez duten errendimenduek eta ondarezko irabazigalerek, bai eta errentaren egozpenek ere, osatuta dago:

La base liquidable de 2015 superó los 26.330 millones de euros, aumentando un 2,7% respecto a 2014.

Se amplía la información sobre la base liquidable en los tres Territorios Históricos, según niveles de renta y su evolución en los últimos ejercicios, en las tablas recopiladas en los Anexos II.1.4 y 5.

Una vez determinada la parte general y la del ahorro de la base imponible, la base liquidable general o del ahorro, serán las resultantes de practicar las reducciones establecidas en la Norma Foral del Impuesto sobre cada correspondiente clase de base imponible.

La base imponible general, atendiendo a la clasificación de la renta, está constituida por aquellos rendimientos y ganancias y pérdidas patrimoniales que no tienen la consideración de renta del ahorro, así como las imputaciones de renta:

- Laneko errendimenduak.
- Jarduera ekonomikoen errendimenduak.
- Kapital higiezinaren errendimenduak.
- Kapital higarriaren errendimendu batzuk.
- Transmisio baten ondorio diren ondarezko galera-irabaziak.
- Errentaren egozpenak.

- Rendimientos de trabajo.
- Rendimientos de actividades económicas.
- Rendimientos de capital inmobiliario.
- Algunos rendimientos de capital mobiliario.
- Ganancias y pérdidas patrimoniales que no deriven de una transmisión.
- Las imputaciones de renta.

Likidazio-oinarri orokorra, bestalde, zerga-oinarri orokorrean, soilik eta ordena honetan, honako kenketa hauek gauzatzearen emaitza da:

- Lehen: konpentsazioko pentsioak eta elikagaiengatik urterokoak ordaintzeagatik.
- Bigarrena: gizarte-aurreikuspeneko sistemetara egiten diren ekarpen eta kontribuzioengatik.
- Hirugarrena: baterako zerga-ordainketagatik.

Kenketen aplikazioa, betiere, ezarritako ordenan gauzatu behar da, eta ez dezake eragin likidazio-oinarri negatibo bat lortzerik, ez eta oinarri horren gehikuntzarik ere.

La base liquidable general es el resultado de practicar en la base imponible general, exclusivamente y por este orden, las siguientes reducciones:

- Primera: Por abono de pensiones compensatorias y anualidades por alimentos.
- Segunda: Por aportaciones y contribuciones a sistemas de previsión social.
- Tercera: Por tributación conjunta.

La aplicación de las reducciones se debe practicar en el orden establecido y no puede dar lugar a la obtención de una base liquidable general negativa, ni al incremento de la misma.

PFEZ / IRPF				
LIKIDAZIO-OINARRI ORROKORRAREN BILAKAERA LURRALDE HISTORIKOKA				
EVOLUCIÓN DE LA BASE LIQUIDABLE GENERAL POR TERRITORIOS HISTÓRICOS				
	ARABA ÁLAVA	BIZKAIA	GIPUZKOA	EUSKAL AE C.A.EUSKADI
2011	3.563.889	12.460.503	7.944.831	23.969.223
2012	3.470.749	12.031.645	7.731.912	23.234.306
2013	3.479.322	11.939.897	7.746.833	23.166.052
2014	3.518.038	12.118.802	7.839.504	23.476.344
2015	3.614.160	12.459.361	8.072.348	24.145.869
% 12/11	-2,6	-3,4	-2,7	-3,1
% 13/12	0,2	-0,8	0,2	-0,3
% 14/13	1,1	1,5	1,2	1,3
% 15/14	2,7	2,8	3,0	2,9

KOADROA / CUADRO VII.20

2015ean likidazio-oinarri orokorraren zenbatekoak 24.100 milioi euro baino gehiago batu zuen (gorakuntza bat, % 2,9koa, 2014aren aldean).

En 2015 el importe de la base liquidable general supero los 24.100 millones de euros con un aumento del 2,9% con respecto a 2014.

Likidazio-oinarri orokorrari buruzko informazioa zabaldu egiten da hiru lurralde historikoetan, errenta-mailen eta azkeneko ekitaldietan izandako bilakaeraren arabera, II.1.6 eta 7. eranskinetan bildutako tauletan.

PFEZren oraingo araudiak ezartzen du aurreztearen errenta honako hauek osatzen dutela: alde batetik, kapital higiezin, higigarriaren errendimendu jakin batzuek, eta, bestetik, ondarezko osagaien transmisioaren ondorioz sortutako galera-irabaziek.

- Etxebizitza-errentatzat edo errentamendutzat hartzen diren errenten ondorio diren kapital higiezinaren errendimenduak.
- Edozein erakunde motaren funtsetan partaide izateagatik lortzen diren kapital higigarriaren errendimenduak.
- Kapital propioak hirugarrenei lagatzeagatik lortzen diren kapital higigarriaren errendimenduak.
- Kapitalizazio-eragiketetatik, bizi-aseguruko edo baliaiezintasun-aseguruko kontratuetatik eta kapital-ezarpenaren ondorio diren errentetatik datozen kapital higigarriaren errentamenduak.
- Ondarezko osagaien transmisioak agerian jartzen dituzten ondarezko galera-irabaziak, galera eta irabazi horien sortze-aldia zein izan den alde batera utzita.

Aurreztearen likidazio-oinarria, berriz, aurreztearen zerga-oinarria murriztuz zehaztuko da. Murrizte hori konpentsazioko pentsio eta elikagaiengatik urteroko ordaindu ez aplikatuen (zerga-oinarri orokorrik ez izateagatik) gerakinean egingo da, baina gerakin horren aplikazioaren ondorioz ere ez daiteke negatiboa izan.

Se amplía la información sobre la base liquidable general en los tres Territorios Históricos, según niveles de renta y su evolución en los últimos ejercicios, en las tablas recopiladas en los Anexos II.1.6 y 7.

La actual normativa del IRPF establece que la renta del ahorro la conforman determinados rendimientos de capital inmobiliario, mobiliario y las pérdidas y ganancias originadas como consecuencia de transmisión de elementos patrimoniales:

- Los rendimientos de capital inmobiliario derivados de los considerados como arrendamiento de viviendas.
- Los rendimientos de capital mobiliario obtenidos de la participación en fondos propios de cualquier tipo de entidad.
- Los rendimientos de capital mobiliario obtenidos por la cesión a terceros de capitales propios.
- Los rendimientos de capital mobiliario procedentes de operaciones de capitalización, de contratos de seguros de vida o invalidez y de rentas derivadas de la imposición de capitales.
- Las ganancias y pérdidas patrimoniales puestas de manifiesto por la transmisión de elementos patrimoniales con independencia del período de generación de la misma.

La base liquidable del ahorro se determina reduciendo la base imponible del ahorro en el remanente de las pensiones compensatorias y anualidades por alimentos satisfechas no aplicadas por insuficiencia de base imponible general, sin que tampoco pueda resultar negativa como consecuencia de la aplicación de dicho remanente.

**PFEZ / IRPF**  
**AURREZTEKO LIKIDAZIO-OINARRIAREN BILAKAERA LURRALDE HISTORIKOKA**  
**EVOLUCIÓN DE LA BASE LIQUIDABLE DEL AHORRO POR TERRITORIOS HISTÓRICOS**

°°° €

	ARABA ÁLAVA	BIZKAIA	GIPUZKOA	EUSKAL AE C.A.EUSKADI
2011	322.827	1.300.752	920.206	2.543.785
2012	302.344	1.238.234	806.116	2.346.694
2013	302.634	1.186.051	747.472	2.236.157
2014	277.010	1.098.629	790.408	2.166.047
2015	275.986	1.089.856	826.616	2.192.457
% 12/11	-6,3	-4,8	-12,4	-7,7
% 13/12	0,1	-4,2	-7,3	-4,7
% 14/13	-8,5	-7,4	5,7	-3,1
% 15/14	-0,4	-0,8	4,6	1,2

**KOADROA / CUADRO VII.21**

Aurreztearen likidazio-oinarria azken zerga ekitaldetan zenbait jaitziera metatu ditu, hala ere, 2015ean % 1,2 handitu zuen aurreztearen likidazio-oinarria.

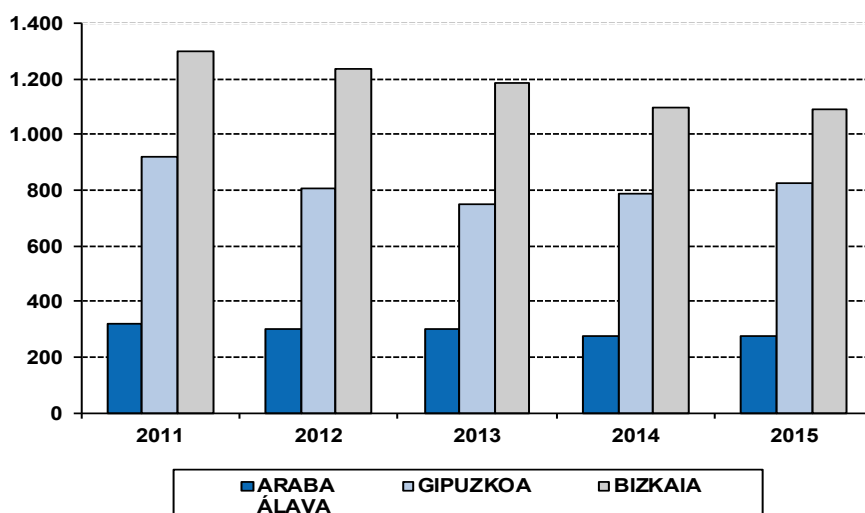
La base liquidable del ahorro ha acumulado descensos en los últimos ejercicios fiscales, sin embargo, en 2015 ha experimentado un incremento del 1,2%.

VII.7 grafikoan aurreztearen likidazio-oinarriaren bilakaera ikusten da, hau da, hiru lurralde historikoetan azken ekitaldiko bilakaeraren aldaketa.

En el Gráfico VII.7 se muestra la evolución que ha experimentado la base liquidable del ahorro, cuya tendencia ha cambiado en el último año, en los tres Territorios Históricos.

**PFEZ-AREN LIKIDAZIO-OINARRI BEREZIAREN BILAKAERA LURRALDE HISTORIKOKA**  
**EVOLUCIÓN DE LA BASE LIQUIDABLE DEL AHORRO DEL IRPF POR TERRITORIOS HISTÓRICOS**

°°° €



**GRAFIKOA / GRÁFICO VII.7**

Aurreztearen likidazio-oinarriari buruzko Se amplía la información sobre la base



informazioa zabaldu egiten da hiru lurralde historikoetan, errenta-mailen eta azkeneko ekitaldietan izandako bilakaeraren arabera, II.1.8 eta 9. eranskinetan bildutako tauletan.

Bestalde, aurkeztutako aitorten bakoitzeko batez besteko guztizko likidazio-oinarria % 3,5 gehitu zen, 23.700 euro baino gehiago lortuz.

Puntu honetan, zerga-oinarriaren bolumen osoaz gain, aurkeztutako aitorten-kopurua ere kontuan hartu behar da, horiek ekonomiaren eboluzioarekin lotutako aldagarriak dira.

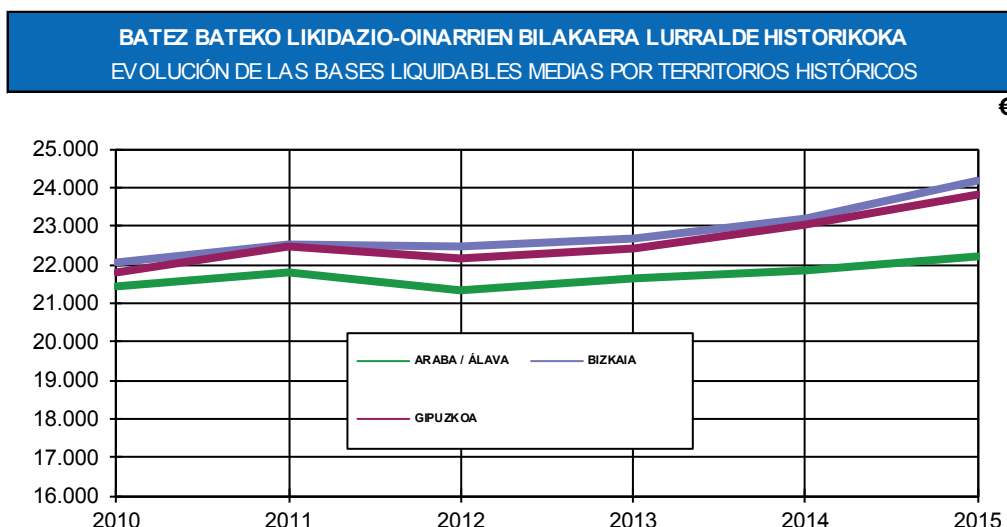
liquidable del ahorro en los tres Territorios Históricos, según niveles de renta y su evolución en los últimos ejercicios, en las tablas recopiladas en los Anexos II.1.8 y 9.

Por otro lado, la base liquidable total media por declaración presentada experimentó un aumento del 3,5%, superando los 23.700 euros.

En este punto ha de tenerse en cuenta, además del volumen total de la base liquidable, el número de declaraciones presentadas, variables interrelacionadas con la evolución económica.

PFEZ / IRPF				
BATEZ BESTEKO LIKIDAZIO-OINARRIEN BILAKAERA LURRALDE HISTORIKOKA				
EVOLUCIÓN DE LA BASE LIQUIDABLE MEDIA POR TERRITORIOS HISTÓRICOS				
	ARABA ÁLAVA	BIZKAIA	GIPUZKOA	EUSKAL AE C.A.EUSKADI
2010	21.419,31	22.045,82	21.773,73	21.860,70
2011	21.768,87	22.524,72	22.473,43	22.393,62
2012	21.336,80	22.473,30	22.132,43	22.184,97
2013	21.662,05	22.687,90	22.397,40	22.432,44
2014	21.849,93	23.167,18	23.048,99	22.923,09
2015	22.224,83	24.169,13	23.790,27	23.734,74
% 11/10	1,6	2,2	3,2	2,4
% 12/11	-2,0	-0,2	-1,5	-0,9
% 13/12	1,5	1,0	1,2	1,1
% 14/13	0,9	2,1	2,9	2,2
% 15/14	1,7	4,3	3,2	3,5

KOADROA / CUADRO VII.22



GRAFIKO / GRÁFICO VII.8

VII.23 koadroan 2015eko ekitaldiko errenta-mailen araberako banaketa eta horien ehuneko erlatiboak eta aitortpenen kopurua, likidazio-oinarri orokorra eta aurreztearen likidazio-oinarria eta Euskal Autonomia Erkidegoan elkarrekin aitortutako dagokien kuota osoa eta likidoa ikus daitezke (Lurralde Historikoei buruzko II.1. Eranskineko A1, B1 eta G1 koadroetako informazioa).

Aitortpengileen banaketan lehenengo tarteetan kontzentrazio handia ikusten da. Aitortpengileen % 45,6k aitortu zuen 18.000 eurotik beherako errenta zuela, eta likidazio-oinarri orokorraren % 18,1 biltzen dute, eta oinarri horren kuota osoaren % 9,1, aurreztearen likidazio-oinarriaren % 14,3 eta oinarri horren kuota osoaren % 13,1. Azkenik, kuota likidoaren % 5,6 osatzen dute.

Beste muturrean 66.000 euro baino gehiagoko errentak aitortu zituztenak daude. Talde horrek aitortpen-kopuruaren % 3,1 hartzen du, likidazio-oinarri orokorraren % 13,0, oinarri horri lotutako kuota osoaren % 21,5, aurreztearen likidazio-oinarriaren % 44,8 eta oinarri horri lotutako kuota osoaren % 48,2, eta kuota likidoaren % 27,1.

El Cuadro VII.23 presenta para el ejercicio 2015 la distribución por tramos de renta de los importes y sus porcentajes relativos y acumulados del número de declaraciones, de las bases liquidables general y del ahorro, de las cuotas íntegras correspondientes y de la cuota líquida declaradas en el conjunto de la Comunidad Autónoma (la información correspondiente a los Territorios Históricos en el Anexo II.1 cuadros A1, B1 y G1).

La distribución de los declarantes muestra una fuerte concentración en los primeros tramos. El 45,6% de los declarantes declaró una renta inferior a 18.000 euros, y concentran el 18,1% de la base liquidable general y el 9,1% de la cuota íntegra de esta base, el 14,3% de la base liquidable del ahorro y el 13,1% de la cuota íntegra de esta base. Por último, generan el 5,6% de la cuota líquida.

En el otro extremo, se sitúan aquellos que declararon rentas superiores a los 66.000 euros. Este grupo representa el 3,1% del número de declaraciones, el 13,0% de la base liquidable general y el 21,5% de la cuota íntegra asociada a esta base previa minoración, el 44,8% de la base liquidable del ahorro y el 48,2 de su cuota íntegra asociada y el 27,1% de la cuota líquida.

**PFZ. EUSKAL AE / 2015 / IRPF. C.A. EUSKADI**  
**LIKIDAZIO-OIMARRI ETA ZAIMATUTAKO KUOTEN BANAKETA ERRENDA-MAILEN ARABERA / DISTRIBUCIÓN DE BASES LIQUIDADABLES Y CUOTAS GRAVADAS SEGÚN NIVELES DE RENTA**

000 €

ERRENDA-MAILAK (LIKIDAZIO-Oimarría) (Base Liquidable) (€)	AITORPENAK DECLARACIONES		LIKIDAZIO-OIMARRI OROKORRA BASE LIQUIDADABLE GENERAL		AURREZTEKO LIKIDAZIO- OIMARRIA BASE LIQUIDADABLE DEL AHORRO		OIMARRI OROKORRAREN KUOTA OSOA CUOTA INTEGRAL BASE GENERAL		AURREZTEKO OIMARRIAREN KTA. OSOA C. INTEGRAL BASE AHORRO		KUOTA LIKIDOA CUOTA LIQUIDA	
	Kopurua Número	% % Metat. % Acum.	Zenbatekoa Importe	% % Metat. % Acum.	Zenbatekoa Importe	% % Metat. % Acum.	Zenbatekoa Importe	% % Metat. % Acum.	Zenbatekoa Importe	% % Metat. % Acum.	Zenbatekoa Importe	% % Metat. % Acum.
0 - 2.400	79.363	7,2	32.998	0,1	19.587	0,9	138	0,0	4.040	0,8	1.223	0,0
2.400 - 3.600	19.973	1,8	46.893	0,2	12.878	0,6	0	0,0	2.591	0,5	771	0,0
3.600 - 4.800	29.157	2,6	107.983	0,4	16.037	0,7	1	0,0	3.240	0,7	937	0,1
4.800 - 6.000	30.432	2,7	143.878	0,6	20.113	0,9	3	0,0	4.077	0,8	1.091	0,1
6.000 - 8.400	60.124	5,4	389.906	1,6	43.420	2,0	5,1	0,2	8.819	1,8	5.545	0,1
8.400 - 10.800	62.826	5,7	557.295	2,3	45.933	2,1	7,2	0,2	9.364	1,9	6.6	0,5
10.800 - 13.200	67.302	6,1	762.930	3,2	46.885	2,1	9,3	0,2	9.588	2,0	8.5	0,5
13.200 - 15.600	74.900	6,7	1.027.486	4,3	52.340	2,4	11,7	0,2	10.694	2,2	10.7	0,5
15.600 - 18.000	81.420	7,3	1.311.335	5,4	57.012	2,6	14,3	0,2	11.696	2,4	13.1	0,5
18.000 - 20.400	75.913	6,8	1.395.402	5,8	59.892	2,7	17,1	0,2	12.299	2,5	15.7	0,5
20.400 - 22.800	66.936	6,0	1.383.306	5,7	61.044	2,8	19,8	0,2	12.577	2,6	18.2	0,5
22.800 - 25.200	60.281	5,4	1.386.750	5,7	59.188	2,7	22,5	0,2	12.194	2,5	20.7	0,5
25.200 - 27.600	56.881	5,1	1.441.008	6,0	59.762	2,7	25,3	0,2	12.356	2,5	23.3	0,5
27.600 - 30.000	56.390	5,1	1.564.159	6,5	59.772	2,7	28,0	0,2	12.365	2,5	25.8	0,5
30.000 - 32.400	48.409	4,4	1.448.475	6,0	60.109	2,7	30,7	0,2	12.481	2,6	28.4	0,5
32.400 - 34.800	48.034	4,3	1.550.356	6,4	59.584	2,7	33,5	0,2	12.391	2,5	30.9	0,5
34.800 - 37.200	34.644	3,1	1.186.990	4,9	58.476	2,7	36,1	0,2	12.188	2,5	33.4	0,5
37.200 - 39.600	25.965	2,3	940.803	3,9	54.563	2,5	38,6	0,2	11.451	2,3	35.7	0,5
39.600 - 42.000	19.866	1,8	759.949	3,1	49.654	2,3	40,9	0,2	10.441	2,1	37.9	0,5
42.000 - 44.400	15.384	1,4	618.472	2,6	45.387	2,1	42,9	0,2	9.609	2,0	39.8	0,5
44.400 - 46.800	12.067	1,1	509.332	2,1	40.501	1,8	44,8	0,2	8.620	1,8	41.6	0,5
46.800 - 49.200	9.581	0,9	422.669	1,8	36.938	1,7	46,5	0,2	7.911	1,6	43.2	0,5
49.200 - 51.600	8.177	0,7	379.554	1,6	32.316	1,5	48,0	0,2	6.941	1,4	44.6	0,5
51.600 - 54.000	6.990	0,6	336.633	1,4	32.293	1,5	49,4	0,2	6.400	1,3	46.1	0,5
54.000 - 56.400	6.163	0,6	310.472	1,3	29.465	1,3	50,8	0,2	6.400	1,3	47.4	0,5
56.400 - 58.800	5.343	0,5	280.784	1,2	26.941	1,2	52,0	0,2	5.871	1,2	48.6	0,5
58.800 - 61.200	4.549	0,4	247.250	1,0	25.642	1,2	53,2	0,2	5.620	1,2	49.7	0,5
61.200 - 63.600	4.111	0,4	234.020	1,0	22.422	1,0	54,2	0,2	4.916	1,0	50.8	0,5
63.600 - 66.000	3.779	0,3	223.078	0,9	21.717	1,0	55,2	0,2	4.776	1,0	51.7	0,5
66.000 - 72.000	7.509	0,7	467.419	1,9	49.338	2,3	57,4	0,2	10.964	2,2	54,0	0,5
72.000 - 78.000	5.363	0,5	357.325	1,5	43.872	2,0	59,4	0,2	9.870	2,0	56,0	0,5
78.000 - 84.000	4.036	0,4	287.831	1,2	38.637	1,8	61,2	0,2	8.740	1,8	57,8	0,5
84.000 - 90.000	2.960	0,3	223.925	0,9	33.044	1,5	62,7	0,2	7.526	1,5	59,3	0,5
90.000 - 120.000	7.401	0,7	630.208	2,6	124.960	5,7	68,4	0,2	28.961	5,9	65,3	0,5
120.000 - 150.000	2.956	0,3	306.933	1,3	86.436	3,9	72,3	0,2	20.467	4,2	69,5	0,5
150.000 - 180.000	1.407	0,1	170.898	0,7	59.116	2,7	75,0	0,2	14.141	2,9	72,4	0,5
> 180.000	3.103	0,3	701.171	2,9	547.182	25,0	100,0	0,2	134.916	27,6	100,0	0,5
<b>GUZTIRA / TOTAL</b>	<b>1.109.695</b>	<b>100,0</b>	<b>24.145.874</b>	<b>100,0</b>	<b>2.192.458</b>	<b>100,0</b>	<b>5.135.400</b>	<b>100,0</b>	<b>488.105</b>	<b>100,0</b>	<b>4.754.534</b>	<b>100,0</b>
< 6.000	158.925	14,3	331.752	1,4	68.615	3,1	142	0,0	13.947	2,9	4.022	0,1
6.000 - 18.000	346.572	31,2	4.048.951	16,8	245.590	11,2	14,3	0,0	50.161	10,3	264.331	5,6
18.000 - 30.000	316.401	28,5	7.170.625	29,7	299.658	13,7	28,0	0,0	61.791	12,7	1.082.993	22,8
30.000 - 42.000	176.918	15,9	5.886.573	24,4	282.386	12,9	40,9	0,0	58.952	12,1	1.195.644	25,1
42.000 - 54.000	52.199	4,7	2.266.659	9,4	187.436	8,5	49,4	0,0	40.084	8,2	555.801	11,7
54.000 - 66.000	23.945	2,2	1.295.603	5,4	126.187	5,8	55,2	0,0	27.584	5,7	361.868	7,6
66.000 - 120.000	27.269	2,5	1.966.709	8,1	289.851	13,2	68,4	0,0	66.061	13,5	658.478	13,8
> 120.000	7.466	0,7	1.179.002	4,9	692.734	31,6	100,0	0,0	169.525	34,7	631.397	13,3

KOADROA / CUADRO VII.23

18.000 eta 66.000 euro arteko errenta-mailetan kokatuta dauden gainerako zergadunek, berriz, aitortengileen guztizkoaren % 51,3 hartu zuten, likidazio-oinarri orokorraren % 68,9 eta horren kuota osoaren % 69,4 eta aurreztearen likidazio-oinarriaren % 40,9 eta eta oinarri horri lotutako kuota osoaren % 38,6. Azkenik, kuota likidoaren % 67,3 hartzen dute.

El resto de los contribuyentes situados en niveles de renta entre 18.000 y 66.000 euros, representaron el 51,3% del total de declarantes, el 68,9% de la base liquidable general y el 69,4% de su cuota íntegra previa minoración y el 40,9% de la base liquidable del ahorro y el 38,6 de su cuota íntegra asociada. Por último, representan el 67,3% de la cuota líquida.

PFEZ / IRPF				
KUOTA OSOAREN BILAKAERA LURRALDE HISTORIKOKA				
EVOLUCIÓN DE LA CUOTA ÍNTEGRA POR TERRITORIOS HISTÓRICOS				
	ARABA ÁLAVA	BIZKAIA	GIPUZKOA	EUSKAL AE C.A.EUSKADI
2010	983.868	3.532.088	2.208.846	6.724.802
2011	1.009.001	3.636.492	2.297.175	6.942.668
2012	976.862	3.511.583	2.205.198	6.693.643
2013	980.620	3.484.435	2.211.522	6.676.577
2014	774.488	2.836.310	1.780.871	5.391.669
2015	800.775	2.956.816	1.866.145	5.623.736
% 11/10	2,6	3,0	4,0	3,2
% 12/11	-3,2	-3,4	-4,0	-3,6
% 13/12	0,4	-0,8	0,3	-0,3
% 14/13	-21,0	-18,6	-19,5	-19,2
% 15/14	3,4	4,2	4,8	4,3

KOADROA / CUADRO VII.24

Likidazio-oinarri orokorretik eta 2015ean hiru lurralde historikoetan aitortutako aurrezkiaren likidazio-oinarritik eratorritako kuota osoen batura 5.623 milioi euro izan ziren, hots, 2014an baino % 4,3 gehiago.

La suma de las cuotas íntegras derivadas de la base liquidable general y de la base liquidable del ahorro declaradas en los tres Territorios Históricos en 2015 alcanzó los 5.623 millones de euros, un aumento del 4,3% respecto a 2014.

Oinarri orokorraren ondorio den kuota osoaren eta aurreztearen oinarriaren ondorio den kuota osoaren artean bereizten badugu, lehenengoa 5.135 milioi eurora heldu zen eta % 4,5 handitu zen 2014ko ekitaldiaren aldean, eta aurreztearen kuota osoa 488 milioi eurora iritsi zen, eta % 2,5 goratu zen 2014ko ekitaldiaren aldean.

Diferenciando entre cuota íntegra derivada de la base general y la cuota íntegra derivada de la base del ahorro, la primera alcanzó los 5.135 millones de euros, aumentando 4,5% respecto al ejercicio 2014 y la cuota íntegra de la base del ahorro alcanzó los 488 millones de euros aumentando 2,5% respecto al ejercicio 2014.

**PFEZ-AREN BILAKAERA. EUSKAL AE / EVOLUCIÓN IRPF. C.A. DE EUSKADI**  
**KUOTA OSOA ERRENTE-MAILEN ARABERA / CUOTA ÍNTEGRA SEGÚN NIVELES DE RENTA**

000 €

ERRENTE-MAILAK (Likidazio-Oinarria) NIVELES DE RENTA (Base Liquidable) (0)	URTEAK / AÑOS										
	2015	% 15/14	2014	% 14/13	2013	% 13/12	2012	% 12/11	2011	% 11/10	2010
0 - 2.400	4.230	-16,7	5.076	-63,5	13.891	1,0	13.756	1,8	13.513	2,0	13.249
2.400 - 3.600	2.605	-19,3	3.227	-79,1	15.466	2,0	15.158	-4,2	15.819	-7,2	17.052
3.600 - 4.800	3.264	-14,2	3.804	-87,6	30.571	1,5	30.115	0,9	29.849	-0,3	29.938
4.800 - 6.000	4.099	-15,3	4.842	-88,0	40.335	-0,1	40.369	7,6	37.515	-1,6	38.107
6.000 - 8.400	21.142	-6,7	22.664	-78,8	106.838	-0,2	107.027	-4,7	112.328	-2,3	114.941
8.400 - 10.800	53.098	-1,0	53.634	-63,2	145.788	-2,4	149.315	-10,5	166.919	-1,5	169.452
10.800 - 13.200	93.137	0,8	92.415	-52,3	193.546	-4,1	201.804	-12,2	229.741	-3,7	238.528
13.200 - 15.600	143.995	-0,3	144.473	-43,7	256.810	-7,1	276.471	-10,2	307.819	-1,9	313.726
15.600 - 18.000	204.964	-0,5	205.981	-36,6	324.845	-6,5	347.337	-1,7	353.316	-1,0	356.960
18.000 - 20.400	240.012	0,2	239.615	-30,0	342.483	-7,2	368.873	-0,8	371.906	-1,2	376.326
20.400 - 22.800	255.908	0,9	253.729	-26,6	345.781	-6,8	371.076	0,0	371.214	-1,4	376.481
22.800 - 25.200	270.596	1,1	267.559	-23,8	350.977	-6,5	375.341	-0,6	377.670	0,8	374.844
25.200 - 27.600	293.205	2,0	287.525	-21,9	368.310	-4,7	386.548	1,0	382.904	1,3	378.156
27.600 - 30.000	328.635	1,8	322.871	-17,6	391.764	-2,3	401.012	1,9	393.573	5,7	372.256
30.000 - 32.400	314.343	1,9	308.402	-16,1	367.611	-4,1	383.470	2,2	375.389	2,6	365.756
32.400 - 34.800	348.949	5,2	331.702	-11,2	373.346	5,9	352.428	-1,1	356.430	10,1	323.784
34.800 - 37.200	278.929	3,6	269.152	-10,9	302.010	8,1	279.495	-5,7	296.525	6,1	279.422
37.200 - 39.600	229.368	4,7	219.080	-11,0	246.094	9,5	224.647	-7,9	244.037	5,9	230.370
39.600 - 42.000	191.171	3,5	184.628	-10,1	205.437	12,7	182.356	-9,4	201.293	3,7	194.091
42.000 - 44.400	160.115	3,9	154.094	-9,4	169.995	9,5	155.291	-7,9	168.669	5,5	159.927
44.400 - 46.800	135.191	2,8	131.495	-9,4	145.122	7,9	134.527	-5,9	142.976	4,8	136.432
46.800 - 49.200	115.245	1,4	113.670	-7,6	123.026	3,6	118.805	-5,5	125.680	6,1	118.492
49.200 - 51.600	105.729	1,2	104.461	-6,4	111.620	3,2	108.151	-2,7	111.175	5,0	105.839
51.600 - 54.000	96.380	2,3	94.252	-4,5	98.655	-0,6	99.222	-2,7	101.955	3,6	98.421
54.000 - 66.000	390.001	5,5	369.646	-6,8	396.748	2,9	385.605	-5,1	406.384	4,7	388.289
66.000 - 78.000	269.187	3,2	260.959	-3,2	269.691	4,1	259.083	-6,1	276.049	2,3	269.865
78.000 - 90.000	179.930	4,3	172.577	-2,1	176.190	3,1	170.870	-6,1	181.909	4,5	174.016
> 90.000	890.305	15,6	770.137	0,9	763.627	1,0	755.802	-4,4	790.541	11,3	710.144
<b>GUZTIRA / TOTAL</b>	<b>5.623.736</b>	<b>4,3</b>	<b>5.391.669</b>	<b>-19,2</b>	<b>6.676.577</b>	<b>-0,3</b>	<b>6.693.956</b>	<b>-3,6</b>	<b>6.943.100</b>	<b>3,2</b>	<b>6.724.863</b>

**KOADROA / CUADRO VII.25**

2015ean, likidazio-oinarri orokorraren eta aurrezkiaren ondoriozko kuota osoa 5.623 milioi euro izan zen, beraz, % 4,3 hazi zen.

En 2015, la cuota íntegra derivada de la base liquidable general y del ahorro ascendió a 5.623 millones de euros, experimentando un aumento del 4,3%.

**PFEZ / IRPF**  
**BATEZ BESTEKO KUOTA OSOAREN BILAKAERA LURRALDE HISTORIKOKA**  
**EVOLUCIÓN DE LA CUOTA ÍNTEGRA MEDIA POR TERRITORIOS HISTÓRICOS**

	ARABA ÁLAVA	BIZKAIA	GIPUZKOA	EUSKAL AE C.A.EUSKADI
2010	5.566,44	5.835,09	5.644,01	5.730,89
2011	5.649,59	5.952,29	5.823,67	5.863,78
2012	5.524,14	5.947,07	5.716,35	5.805,02
2013	5.616,74	6.022,76	5.831,24	5.896,02
2014	4.459,10	4.971,41	4.756,40	4.819,90
2015	4.574,91	5.274,38	4.988,91	5.067,82
% 11/10	1,5	2,0	3,2	2,3
% 12/11	-2,2	-0,1	-1,8	-1,0
% 13/12	1,7	1,3	2,0	1,6
% 14/13	-20,6	-17,5	-18,4	-18,3
% 15/14	2,6	6,1	4,9	5,1

**KOADROA / CUADRO VII.26**

Aurkeztutako aitorten bakoitzeko batez besteko kuota osoa 5.067,82 eurokoa izan zen, hau da, aurreko ekitaldiarekin alderatuta, % 5,1 handitu zen.

La cuota íntegra media por declaración presentada fue de 5.067,82 euros, con un aumento del 5,1% en comparación con el ejercicio anterior.

**PFEZ / IRPF**  
**KUOTA LIKIDOAREN BILAKAERA LURRALDE HISTORIKOKA**  
**EVOLUCIÓN DE LA CUOTA LIQUIDA POR TERRITORIOS HISTÓRICOS**

	ARABA ÁLAVA	BIZKAIA	GIPUZKOA	EUSKAL AE C.A.EUSKADI
2010	603.213	2.287.353	1.402.835	4.293.400
2011	627.378	2.359.795	1.465.383	4.452.556
2012	614.376	2.339.400	1.431.776	4.385.553
2013	625.034	2.341.368	1.452.832	4.419.234
2014	640.995	2.410.459	1.484.953	4.536.407
2015	667.102	2.522.435	1.564.997	4.754.534
% 11/10	4,0	3,2	4,5	3,7
% 12/11	-2,1	-0,9	-2,3	-1,5
% 13/12	1,7	0,1	1,5	0,8
% 14/13	2,6	3,0	2,2	2,7
% 15/14	4,1	4,6	5,4	4,8

**KOADROA / CUADRO VII.27**

Kuota likidoari dagokionez, 4.750 milioi euro baino gehiagokoa izan zen, hortaz, % 4,8 handitu zen. Aitorpen bakoitzeko batez bestekoa 4.284,54 eurokoa izan zen, hots, aurreko urtean baino % 5,7 gehiago, eta EAEko batez bestekoaren gainetik egon zen Lurralde Historikoak Bizkaia (4.499,53 euro)

Respecto a la cuota líquida, superó los 4.750 millones de euros, aumentando un 4,8%. La media por declaración fue de 4.284,54 euros, un 5,7% más que el año anterior, situándose por encima de la media correspondiente al conjunto de la C.A. de Euskadi, Bizkaia con 4.499,53 euros; por debajo quedan Álava con

izan zen; Araba (3.811,23 euro) eta Gipuzkoa (4.183,82 euro), batez bestekoaren azpitik geratu zen.

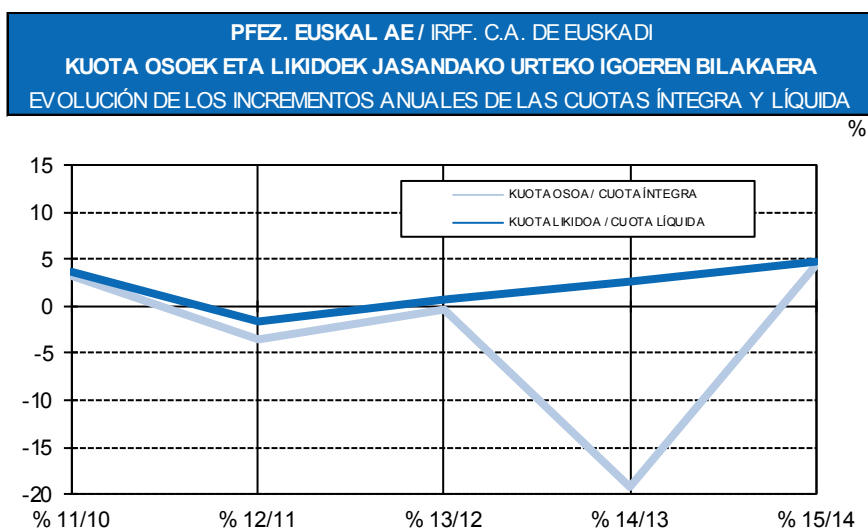
3.811,23 euros y Gipuzkoa con 4.183,82 euros de cuota líquida media por contribuyente.

PFEZ / IRPF				
BATEZ BESTEKO KUOTA LIKIDOAREN BILAKAERA LURRALDE HISTORIKOKA				
EVOLUCIÓN DE LA CUOTA LIQUIDA MEDIA POR TERRITORIOS HISTÓRICOS				
€				
	ARABA ÁLAVA	BIZKAIA	GIPUZKOA	EUSKAL AE C.A.EUSKADI
2010	3.412,80	3.778,76	3.584,50	3.658,85
2011	3.512,81	3.862,56	3.714,96	3.760,63
2012	3.474,29	3.961,91	3.711,48	3.803,34
2013	3.580,03	4.047,00	3.830,76	3.902,58
2014	3.690,52	4.224,99	3.966,05	4.055,33
2015	3.811,23	4.499,53	4.183,82	4.284,54
% 11/10	2,9	2,2	3,6	2,8
% 12/11	-1,1	2,6	-0,1	1,1
% 13/12	3,0	2,1	3,2	2,6
% 14/13	3,1	4,4	3,5	3,9
% 15/14	3,3	6,5	5,5	5,7

**KOADROA / CUADRO VII.28**

VII.9 grafikoan 2010 eta 2015 artean kuota osoek eta likidoek jasandako urtekoigoeren bilakaera ikusten da.

El Gráfico VII.9 muestra la evolución de los incrementos anuales sufridos por las cuotas íntegras y líquidas entre 2010 y 2015.



**GRAFIKOA / GRÁFICO VII.9**

VII.29 koadroan eta VII.10 grafikoan, Euskal Autonomia Erkidego osokoko zerga-oinarri tarterik garrantzitsuenen araberako datu konparatua eta aitortengile-kopuruaren bilakaeraren, likidazio-oinarrien, kuota osoen eta kuota likidoaren datuak ikusten dira.

En el Cuadro VII.29 y el Gráfico VII.10 se ofrecen datos comparados, por tramos de base imponible más significativos, de la evolución del número de declarantes, las bases liquidables, las cuotas íntegras y la cuota líquida de la Comunidad Autónoma de

VII.29 koadroan izan zuten bilakaera ikusten da ehunekotan eta zerga-oinarri tarterik garrantzitsuenen, aitorpengile kopuruaren, likidazio-oinarrien, kuota osoen eta kuota likidoaren arabera. Aldi berean, analizatutako kontzeptuek tarte bakoitzean daukaten garrantzi erlatiboa eta izan zuten bilakaera ikus daiteke.

Euskadi.

En el Cuadro VII.29 se observa cómo han evolucionado, en términos porcentuales y por tramos de base liquidable más significativos, el número de declarantes, las bases liquidables, las cuotas íntegras y la cuota líquida. Al mismo tiempo, puede apreciarse el peso relativo que para cada tramo tienen los conceptos analizados.



**AITORPEN-KOPURU, LIKIDAZIO-OINARRI ETA KUOTEN BANAKETA PORTZENTUALA**  
**DISTRIBUCIÓN PORCENTUAL DEL Nº DE DECLAR. BASE LIQUID. Y CUOTAS ÍNTEGRA Y LIQUIDA**

%

		ERRENTA-MAILAK / NIVELES DE RENTA (€)								GUZTIRA TOTAL
		< 6.000	6.000 18.000	18.000 30.000	30.000 42.000	42.000 54.000	54.000 66.000	66.000 90.000	> 90.000	
AITORPE- NAK DECLARA- CIONES	2011	14,6	34,9	27,9	13,6	4,2	1,9	1,6	1,2	100
	2012	15,5	33,4	28,8	13,6	4,1	1,9	1,6	1,2	100
	2013	16,1	32,5	27,7	14,5	4,4	2,0	1,6	1,2	100
	2014	15,6	31,5	28,1	15,3	4,6	2,0	1,7	1,2	100
	2015	14,3	31,2	28,5	15,9	4,7	2,2	1,8	1,3	100
LIKIDAZIO- OINARRIA / BASE LIQUID. TOTAL	2011	1,6	19,3	29,2	21,2	8,8	5,1	5,5	9,3	100
	2012	1,7	18,7	30,5	21,4	8,6	5,1	5,3	8,8	100
	2013	1,8	17,9	29,1	22,6	9,1	5,2	5,5	8,8	100
	2014	1,7	17,0	28,9	23,2	9,4	5,3	5,7	8,9	100
	2015	1,5	16,3	28,4	23,4	9,3	5,4	5,7	10,0	100
LIKIDAZIO- OINARRIA / BASE LIQUIDABLE GENERAL	2011	1,3	19,8	30,7	22,1	8,8	5,1	5,3	6,7	100
	2012	1,4	19,0	31,9	22,1	8,7	5,0	5,1	6,8	100
	2013	1,5	18,1	30,3	23,4	9,2	5,2	5,4	6,9	100
	2014	1,5	17,4	30,1	24,1	9,4	5,2	5,5	6,9	100
	2015	1,4	16,8	29,7	24,4	9,4	5,4	5,5	7,5	100
AURRE-KO LIKIDAZIO- OINARRIA / BASE L. DEL AHORRO	2011	3,6	14,2	15,1	12,5	8,1	5,4	7,2	33,8	100
	2012	4,2	15,9	17,0	13,7	8,1	5,2	6,7	29,1	100
	2013	4,3	16,0	16,6	13,9	8,5	5,6	6,8	28,4	100
	2014	3,9	13,2	15,5	14,0	9,1	6,0	7,5	30,9	100
	2015	3,1	11,2	13,7	12,9	8,5	5,8	7,5	37,3	100
KUOTA OSOA / CUOTA INTEGRA	2011	1,4	16,9	27,3	21,2	9,4	5,9	6,6	11,4	100
	2012	1,5	16,2	28,4	21,2	9,2	5,8	6,4	11,3	100
	2013	1,5	15,4	26,9	22,4	9,7	5,9	6,7	11,4	100
	2014	0,3	9,6	25,4	24,4	11,1	6,9	8,0	14,3	100
	2015	0,3	9,2	24,7	24,2	10,9	6,9	8,0	15,8	100
OINARRI OROKORRA K. OSOA / C. INTEGRA B. GENERAL	2011	1,2	17,1	28,3	21,9	9,5	5,9	6,5	9,6	100
	2012	1,3	16,2	29,4	21,9	9,3	5,8	6,4	9,8	100
	2013	1,3	15,4	27,8	23,1	9,8	6,0	6,7	10,0	100
	2014	0,0	9,4	26,5	25,4	11,3	6,9	8,1	12,4	100
	2015	0,0	9,1	25,8	25,4	11,1	7,1	8,0	13,5	100
AURRE-KO OINARRIAK, OSOA / C. INTEGRA B. AHORRO	2011	4,0	15,4	16,5	13,5	8,1	5,3	6,9	30,5	100
	2012	4,1	15,4	16,1	13,6	8,5	5,7	7,0	29,7	100
	2013	3,5	12,2	14,6	13,2	8,8	6,0	7,7	34,0	100
	2014	3,5	12,2	14,6	13,2	8,8	6,0	7,7	34,0	100
	2015	2,9	10,3	12,7	12,1	8,2	5,7	7,6	40,5	100
KUOTA LIKIDOA / CUOTA LIQUIDA	2011	0,0	5,6	24,9	24,0	11,7	7,8	9,1	16,9	100
	2012	0,0	6,7	25,6	23,8	11,4	7,5	8,7	16,3	100
	2013	0,0	6,1	24,1	24,9	11,9	7,7	9,0	16,3	100
	2014	0,1	5,8	23,6	25,4	12,0	7,6	9,0	16,5	100
	2015	0,1	5,8	23,1	25,4	11,9	7,6	9,0	17,1	100

KOADROA / CUADRO VII.29

Historikoki, aitoren gehienak 6.000 eta 18.000 euroko likidazio-oinarriaren tartean

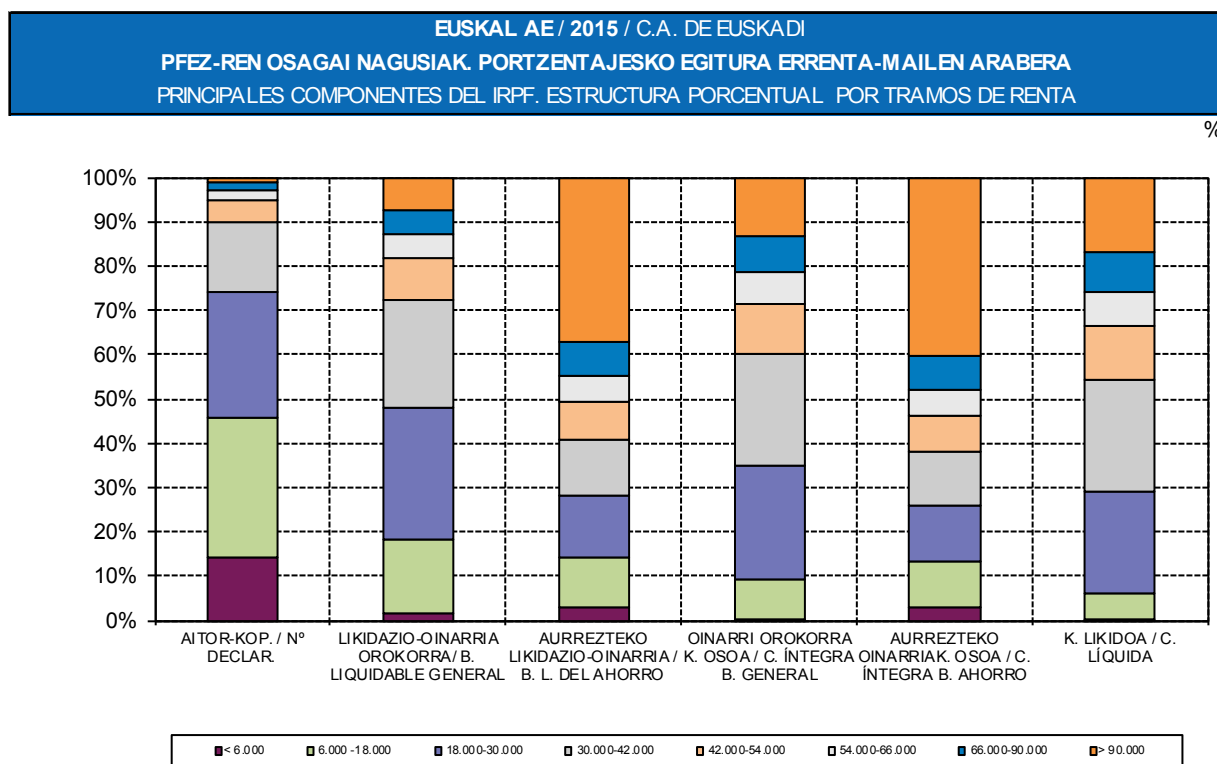
Históricamente, la mayor concentración de declaraciones tiene lugar en el tramo entre

pilatzen dira. Aldi berean, likidazio-oinarriaren, kuota osoaren eta kuota likidoaren kontzentrazio ehunekorik altuenak 18.000 eta 30.000 euro arteko oinarrien tartean ikusten dira.

Errentarik altuenak, 90.000 eurotik gorakoak, pisua lehenagotatu dute aurreztearen likidazio-oinarriri egindako ekarpenean, eta, beraz, haren ondorio den kuota osoan. Aldi berean, zergadun-multzo horrek oinarriaren eta aurreztearen kuotaren % 37 baino gehiago hartzen du. Errenta horiek kuota likidoan duten partaidetzak % 17 baino gehiago lortu du. Bestetik, 30.000 eta 42.000 euroren arteko errenten ekarpena hazi egin da kuotaren % 25.

6.000 y 18.000 euros de base liquidable. Al mismo tiempo los porcentajes más elevados de concentración en cuanto a base liquidable, cuota íntegra y cuota líquida aparecen en el tramo entre los 18.000 y 30.000 euros de base.

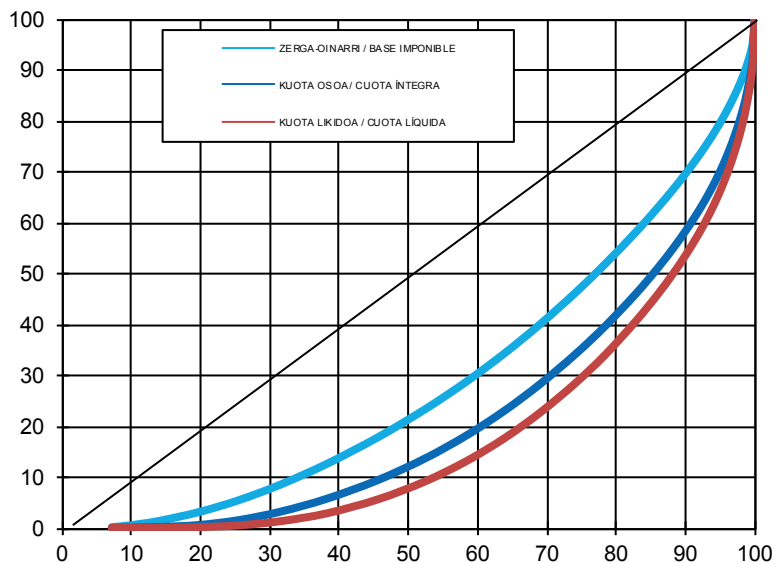
Las rentas más altas, superiores a 90.000 euros, recuperan peso en la aportación de la base liquidable del ahorro y, por tanto, en la cuota íntegra que de ella se deriva. Al mismo tiempo este conjunto de contribuyentes llega a representar más del 37% de la base y cuota del ahorro. Su participación en la cuota líquida supera el 17%. Por otro lado, crece la aportación de las rentas entre 30.000 y 42.000 euros acumulando más del 25% de la cuota.



**GRAFIKOA / GRÁFICO VII.10**

Bestalde, zergaren goranzko joera eta errentaren banaketa desberdina Lorenzen kurbaren bitartez analizatu daitezke VII.11 grafikoan, bertan, aitorpengileek pilotutako ehunekoak eta likidazio-oinarri, kuota oso eta kuota likidoaren pilotutako ehunekoekin lotzen dira.

Por otra parte, la progresividad del Impuesto, así como el desigual reparto de la renta, puede analizarse por medio de la curva de Lorenz, Gráfico VII.11, que relaciona porcentajes acumulados de declarantes con porcentajes acumulados de base liquidable, cuota íntegra y cuota líquida.



%Metatua. Zergadunak errenta-mailen arabera  
%Acum. Contribuyentes según tramos de renta

**GRAFIKOA / GRÁFICO VII.11**

Kuota likidoari dagokion kurba koadroko erdikaritik urrunen dagoena da. Erdikari hori biztanleria eta analizatutako aldagaiaren arteko banaketa proportzional bat da.

Ikusten den bezala, errentarik baxuenak dauzkaten aitortengileen ia-ia erdiek (% 45,6) likidazio-oinarriaren % 18,1 aitortu zuten, baina kuota likidoaren % 5,6 baino ez zuten ekarri. Kurbaren beste aldean, errentarik altuenak dauzkaten biztanleen apenas % 2,4k likidazio-oinarri osoaren % 13,7 aitortu zuten, talde horren kuota osoa guztizkoaren ia-ia % 21,1 izan zen eta zergaren kuota likidoaren % 24,1 ordaindu zuten.

#### **h. Karga-tasen banaketa**

VII.12 grafikoan eta VII.30 koadroan Euskal Autonomia Erkidegoko errenta tarte, tasa nominal eta tasa efektiboen (kuota íntegra eta kuota likidoa eta likidazio-oinarriaren arteko harremana) banaketari buruzko datuak jaso dira.

La curva correspondiente a la cuota líquida es la más alejada de la bisectriz del cuadro. Esta bisectriz equivale a una distribución proporcional entre la población y la variable analizada.

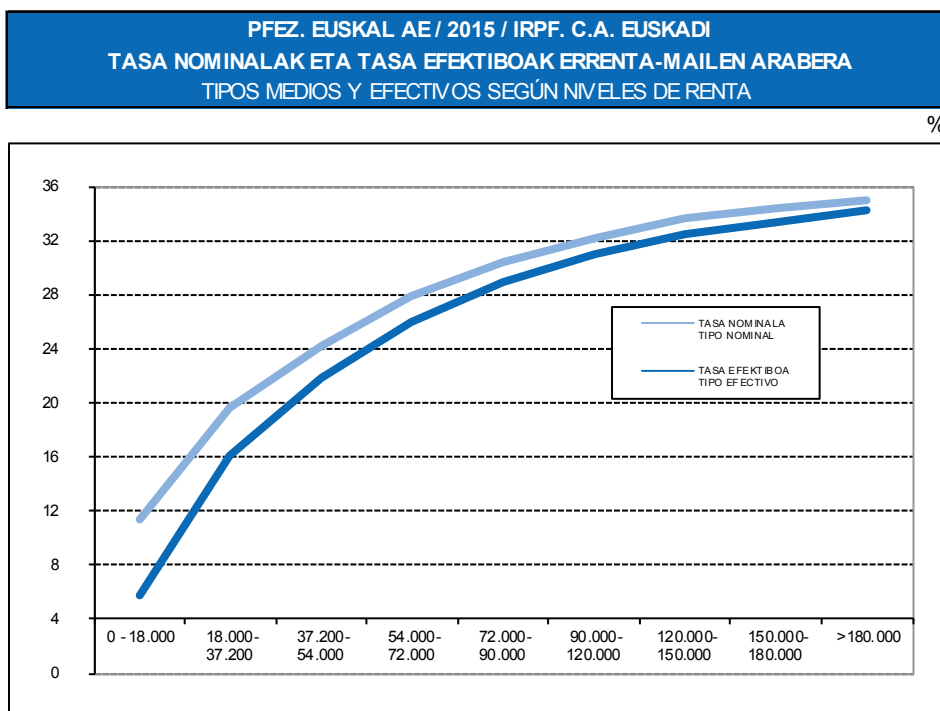
Según se observa, casi la mitad de los declarantes (45,6%) con rentas más bajas, declaran alrededor del 18,1% de la base liquidable, pero no llegan a aportar el 5,6% de la cuota líquida. Al otro lado de la curva, apenas el 2,4% de la población con rentas más altas declara el 13,7% de la base liquidable total, tiene una cuota íntegra que representa casi el 21,1% del total y abona el 24,1% de la cuota líquida del Impuesto.

#### **h. Distribución de los tipos de gravamen**

El Gráfico VII.12 y el Cuadro VII.30 recogen la distribución en la Comunidad Autónoma de Euskadi, por tramos de renta, de los tipos medios nominales y efectivos (relación entre la cuota íntegra y la cuota líquida con la base liquidable).

Tasa nominala kuota osoak likidazio-oinarrian suposatzen duen ehunekoa da. 2015eko ekitaldian % 21,4koa izan zen.

El tipo medio nominal es el porcentaje que supone la cuota íntegra total sobre la base liquidable total. En el ejercicio 2015 se situó en el 21,4%.



**GRAFIKOA / GRÁFICO VII.12**

Batez besteko tasa nominala tarte hauen artean mugitu da: likidazio-oinarri baxuenetarako % 2,5eren eta 180.000 euro baino gehiagoren arteko oinarrietarako % 35,0eren artean.

El tipo medio nominal fluctúa entre el 2,5% para las bases liquidables más bajas y el 35,0% para las bases superiores a 180.000 euros.

Bestalde, aurreztearen likidazio-oinarriari zerga-tasa baxuagoak aplikatzea honetan gauzatu da: kuota oso guztizkoaren eta likidazio-oinarri orokorraren arteko erlazioaren ondorio den batez besteko tasa beheratzean, batez ere errentarik altuenentzat, aurreztearen errentak ehuneko handia baitute haien likidazio-oinarriaren guztizkoan.

Por otra parte, la aplicación de tipos impositivos inferiores a la base liquidable del ahorro se traduce en una rebaja del tipo medio derivado de la relación entre la cuota íntegra total y la base liquidable general, sobre todo para las rentas más altas donde las rentas del ahorro constituyen un porcentaje importante de la base liquidable total.

Tasa efektiboa kuota likidoa eta likidazio-oinarriaren arteko koizentearen bidez lortzen da. 2015ean tasa efektiboa % 18,1 izan zen.

El tipo medio efectivo se obtiene mediante el cociente de la cuota líquida sobre la base liquidable total. En 2015, el tipo efectivo fue el 18,1%.

**PFEZ. EUSKAL AE / 2015 / IRPF. C.A. EUSKADI**  
**TASA NOMINAL ETA EFEKTIBOAK LURRALDE HISTORIKO ETA ERRENTA-MAILEN ARABERA**  
**TIPOS NOMINALES Y EFECTIVOS SEGÚN NIVELES DE RENTA Y TERRITORIOS HISTÓRICOS**

%

ERRENTA-MAILAK (Likidazio-Oinarria) NIVELES DE RENTA (Base Liquidable) (I)	ARABA ÁLAVA		BIZKAIA		GIPUZKOA		EUSKAL AE C.A. EUSKADI	
	Tasa nomin.	Tasa efektib.	Tasa nomin.	Tasa efektib.	Tasa nomin.	Tasa efektib.	Tasa nomin.	Tasa efektib.
	Tipo nom.	Tipo efectivo	Tipo nom.	Tipo efectivo	Tipo nom.	Tipo efectivo	Tipo nom.	Tipo efectivo
0 - 2.400	9,13	4,40	7,75	2,16	8,00	1,53	7,9	2,3
2.400 - 3.600	4,02	1,06	4,36	1,40	4,52	1,21	4,3	1,3
3.600 - 4.800	2,41	0,65	2,63	0,79	2,73	0,75	2,6	0,8
4.800 - 6.000	2,45	0,69	2,44	0,65	2,63	0,68	2,5	0,7
6.000 - 8.400	4,88	1,25	4,82	1,22	4,97	1,39	4,9	1,3
8.400 - 10.800	8,73	2,94	8,82	2,56	8,82	2,89	8,8	2,7
10.800 - 13.200	11,47	5,10	11,51	4,56	11,50	4,91	11,5	4,8
13.200 - 15.600	13,30	7,17	13,34	6,73	13,35	6,85	13,3	6,8
15.600 - 18.000	14,96	9,47	14,99	9,52	14,98	9,43	15,0	9,5
18.000 - 20.400	16,49	11,49	16,49	11,64	16,50	11,45	16,5	11,6
20.400 - 22.800	17,71	13,25	17,72	13,32	17,71	13,18	17,7	13,3
22.800 - 25.200	18,71	14,66	18,72	14,72	18,70	14,56	18,7	14,7
25.200 - 27.600	19,54	15,73	19,54	15,91	19,52	15,75	19,5	15,8
27.600 - 30.000	20,24	16,83	20,25	16,93	20,21	16,80	20,2	16,9
30.000 - 32.400	20,87	17,78	20,84	17,88	20,81	17,68	20,8	17,8
32.400 - 34.800	21,68	19,00	21,69	19,16	21,65	18,98	21,7	19,1
34.800 - 37.200	22,42	19,72	22,43	19,82	22,34	19,56	22,4	19,7
37.200 - 39.600	23,06	20,43	23,07	20,53	22,99	20,35	23,0	20,5
39.600 - 42.000	23,64	21,12	23,66	21,19	23,53	20,97	23,6	21,1
42.000 - 44.400	24,15	21,74	24,17	21,80	24,04	21,51	24,1	21,7
44.400 - 46.800	24,65	22,30	24,65	22,29	24,47	22,06	24,6	22,2
46.800 - 49.200	25,22	22,96	25,14	22,86	24,91	22,59	25,1	22,8
49.200 - 51.600	25,77	23,59	25,75	23,51	25,49	23,29	25,7	23,4
51.600 - 54.000	26,23	24,11	26,21	24,05	25,95	23,77	26,1	24,0
54.000 - 56.400	26,70	24,66	26,80	24,72	26,34	24,26	26,6	24,6
56.400 - 58.800	27,26	25,21	27,22	25,23	26,84	24,77	27,1	25,1
58.800 - 61.200	27,58	25,56	27,61	25,59	27,23	25,33	27,5	25,5
61.200 - 63.600	28,07	26,10	28,08	26,11	27,69	25,82	28,0	26,0
63.600 - 66.000	28,55	26,72	28,46	26,60	28,01	26,22	28,3	26,5
66.000 - 72.000	29,10	27,29	29,08	27,37	28,68	26,93	29,0	27,2
72.000 - 78.000	30,23	28,48	29,90	28,30	29,44	27,76	29,8	28,2
78.000 - 84.000	30,67	29,28	30,75	29,24	30,22	28,70	30,6	29,1
84.000 - 90.000	31,32	29,96	31,49	30,06	30,51	28,93	31,2	29,7
90.000 - 120.000	32,26	30,90	32,57	31,30	31,52	30,27	32,2	30,9
120.000 - 150.000	33,54	32,63	34,05	32,88	32,79	31,63	33,6	32,4
150.000 - 180.000	34,84	33,78	35,01	33,95	32,84	32,03	34,3	33,4
> 180.000	33,05	32,48	36,73	36,02	32,12	31,33	35,0	34,2
<b>GUZTIRA / TOTAL</b>	<b>20,58</b>	<b>17,15</b>	<b>21,82</b>	<b>18,62</b>	<b>20,97</b>	<b>17,59</b>	<b>21,4</b>	<b>18,1</b>

**KOADROA / CUADRO VII.30**

Batez besteko tasa efektiboak ere errenta-mailarekin batera egiten du gora; hala, hura 0,7koa da errenta positibo txikieneztat eta % 34,2koa handienentzat, hau da, oinarriak 180.000 eurotik gora daudenean.

El tipo medio efectivo aumenta sistemáticamente con el nivel de renta pasando del 0,7% para las rentas positivas más bajas, al 34,2% cuando las bases superan los 180.000 euros.

Araban, batez besteko tasa nominala % 20,6raino iritsi zen, eta efektiboa, aldiz, % 17,1koa izan zen. Bizkaian, balore horiek % 21,8 eta % 18,6 izan ziren, hurrenez hurren. Gipuzkoan, batez besteko tasa nominala % 20,9koa izan zen, eta efektiboa, % 17,6koa.

En Álava el tipo medio nominal alcanzó el 20,6%, siendo el efectivo 17,1%. En Bizkaia estos valores fueron del 21,8% y 18,6%, respectivamente. En Gipuzkoa el tipo medio nominal fue el 20,9% y el efectivo 17,6%.

VII.31 koadroan eta VII.13 grafikoan PFEZren tasa nominalaren eta efektiboaren bilakaera ikusten da lurralde historiko bakoitzeko errenta-tartean arabera.

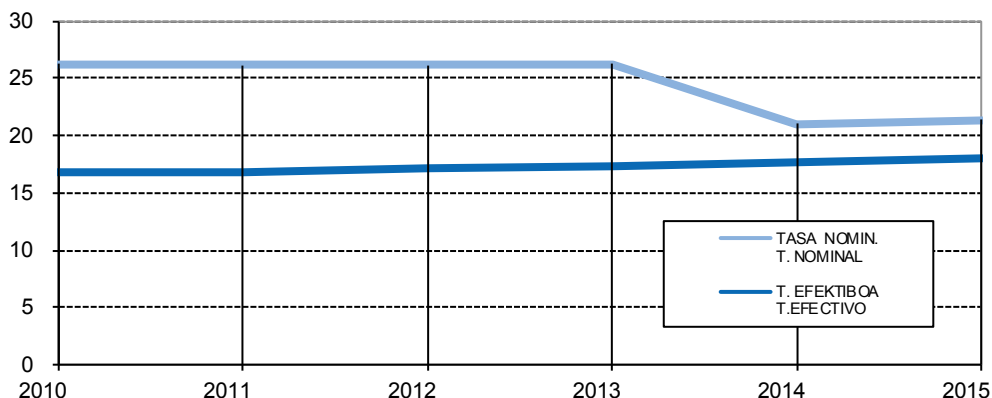
En el Cuadro VII.31 y el Gráfico VII.13, se muestra la evolución de los tipos nominal y efectivo del IRPF según tramos de renta en cada uno de los Territorios Históricos.

**PFEZ-AREN BILAKAERA. EUSKAL AE / EVOLUCIÓN IRPF. C.A. DE EUSKADI**  
**TASA NOMINALA ETA EFEKTIBOA ERRENTA-MAILEN ARABERA / TIPO NOMINAL Y EFECTIVO SEGÚN NIVELES DE RENTA**

		ERRENTA-MAILAK / NIVELES DE RENTA (€)								GUZTIRA TOTAL
		< 6.000	6.000 18.000	18.000 30.000	30.000 42.000	42.000 54.000	54.000 66.000	66.000 90.000	> 90.000	
<b>TASA NOMIN.</b> T. NOMINAL	2010	23,2	22,9	24,5	26,4	28,2	30,0	31,8	32,5	26,2
	2011	23,3	22,9	24,5	26,2	28,0	29,8	31,6	31,9	26,2
	2012	23,3	22,6	24,4	26,0	28,0	29,8	31,8	33,6	26,2
	2013	22,5	22,6	24,4	26,1	27,9	29,8	31,8	34,0	26,3
	2014	4,0	11,9	18,5	22,0	24,9	27,4	29,9	33,8	21,0
2015	3,5	12,0	18,6	22,1	25,0	27,4	29,9	33,9	21,4	
<b>T. EFEKTIBOA</b> T. EFECTIVO	2010	0,0	5,2	14,5	19,3	22,7	25,5	28,2	30,7	16,7
	2011	0,3	4,8	14,3	19,1	22,5	25,3	27,9	30,3	16,8
	2012	0,1	6,1	14,4	19,1	22,7	25,5	28,3	31,7	17,1
	2013	0,2	6,0	14,4	19,2	22,6	25,5	28,4	32,1	17,4
	2014	1,3	6,1	14,4	19,3	22,6	25,4	28,3	32,8	17,7
2015	1,0	6,2	14,5	19,4	22,6	25,5	28,3	32,9	18,1	

**KOADROA / CUADRO VII.31**

**TASA NOMINAL ETA EFEKTIBOEN BILAKAERA**  
**EVOLUCIÓN DEL TIPO NOMINAL Y EFECTIVO**



**GRAFIKOA / GRÁFICO VII.13**

**i. PFEZren azterketa sexuaren arabera**

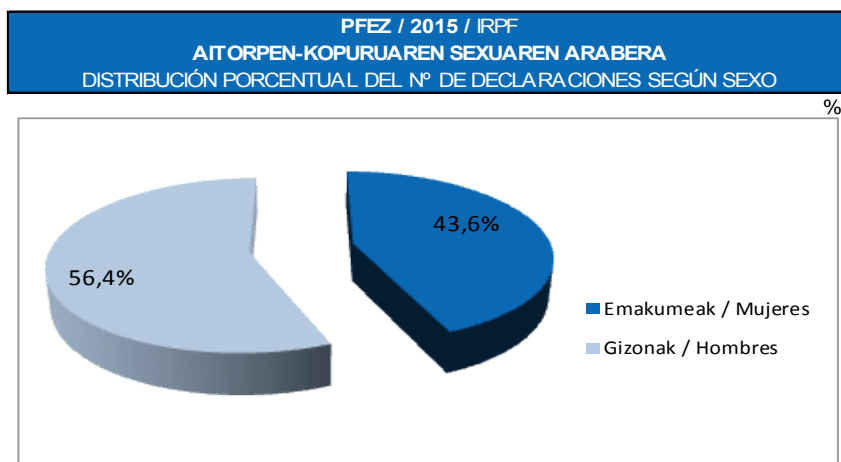
Aitorpen guztiak sailkatze aldera, sexua ezarri behar diegu guztiei. Banaka, familia unitatean sartu gabe eta ezkontide gabeko batera aurkezturiko aitortzenak, aitortzaile

**i. Análisis del IRPF en función del sexo**

Para clasificar todas las declaraciones tenemos que asignar sexo a todas ellas. Las declaraciones individuales, de sujeto pasivo no integrado en unidad familiar y las

bakarrari dagozkie eta sexua ezartzeko garaian ez daukate arazorik. Aitortzailea eta ezkontidea duten baterako aitortpenak, aldiz, ezin dira bi aitortpen homogeneotan zatitu. Baterako aitortpen mota hau familiarak pertsona bakarrarenak direnean edo desoreka handiko errentak dituztenean erabiltzen da eta, ondorioz, lan edo jarduera etekin handiena duen aitortzailearen sexua ezartzen diogu PFEZaren azterketa sexuaren arabera egiterakoan.

conjuntas sin cónyuge corresponden a un único declarante y no presentan ningún problema a la hora de asignar sexo. Las declaraciones conjuntas con declarante y cónyuge no pueden desglosarse en dos declaraciones homogéneas. Teniendo en cuenta que este tipo de declaración conjunta favorece a las familias con únicos perceptores de ingresos o con una gran desproporción de rentas cuando son dos los perceptores, asignamos el sexo del contribuyente con mayor rendimientos del trabajo y de actividades, para el análisis del IRPF en función del sexo.



GRAFIKOA / GRÁFICO VII.14

2015 ekitaldiko aurkeztu ziren aitortpen kopuruak sexuaren arabera honako banaketa du:

- Emakumeak: % 43,6
- Gizonak: % 56,4

El número de declaraciones correspondientes al ejercicio 2015 en función del sexo se distribuyen como sigue:

- Mujeres: 43,6%
- Hombres: 56,4%

PFEZ. EUSKAL AE / 2015 / IRPF. C.A. DE EUSKADI									
AITORTPEN KOPURUA ETA ZENBATEKOAK SEXUAREN ARABERA / NÚMERO DE DECLARACIONES E IMPORTES SEGÚN SEXO.									
KONTZEPТУ NAGUSIAK / PRINCIPALES CONCEPTOS									
KONTZEPТУA	AITORTPEN KOP. Nº DECLARACIONES		AITORTPEN KOP. % / % Nº DECLARACIONES		ZENBATEKOAK /IMPORTES ***€		ZENBATEKOAK % / % IMPORTES		CONCEPTO
	Emakumeak Mujeres	Gizonak Hombres	Emakumeak Mujeres	Gizonak Hombres	Emakumeak Mujeres	Gizonak Hombres	Emakumeak Mujeres	Gizonak Hombres	
AITORTPEN KOPURUA GUZTIRA	477.573	618.448	43,57	56,43					Nº TOTAL DE DECLARACIONES
ZERGA-OINARRI OROKORRA	461.511	594.759	43,69	56,31	9.236.514	16.436.698	35,98	64,02	BASE IMPONIBLE GENERAL
LIKIDAZIO-OINARRI OROKORRA	452.564	592.752	43,29	56,71	8.865.652	15.217.635	36,81	63,19	BASE LIQUIDABLE GENERAL
OINARRI OROKORRAREN KUOTA OSOA	375.213	547.406	40,67	59,33	1.676.606	3.388.437	33,10	66,90	CUOTA INTEGRAL DE LA BASE GENERAL
AURREZTEKO LIKIDAZIO-OINARRIAREN	344.285	416.031	45,28	54,72	929.235	1.261.434	42,42	57,58	BASE LIQUIDABLE DEL AHORRO
AURREZTEKO OINARRIAREN KUOTA OSOA GUZTIRA	342.084	414.136	45,24	54,76	205.807	281.938	42,20	57,80	CUOTA INTEGRAL DE LA BASE TOTAL
KEIKARIAK GUZTIRA	452.256	592.461	43,29	56,71	1.942.461	3.670.288	34,61	65,39	CUOTA INTEGRAL TOTAL
KEIKARIAK GUZTIRA	413.620	524.227	44,10	55,90	399.518	601.447	39,91	60,09	TOTAL DEDUCCIONES
KUOTA LIKIDOA	349.319	516.685	40,34	59,66	1.559.316	3.134.984	33,22	66,78	CUOTA LIQUIDA

KOADROA / CUADRO VII.32

Oinarri ezargarri orokorra eta oinarri likidagarri orokorraren banaketari dagokionez, oinarri likidagarri orokorraren osieran emakumeen portzentajea handitzen da.

Oinarri ezargarri orokorra:

- Emakumeak: % 35,98
- Gizonak: % 64,02

Oinarri likidagarri orokorra:

- Emakumeak: % 36,81
- Gizonak: % 63,19

Honen arrazoia da gizonak pentsio konpentsagarri eta urteko mantenuagatiko murrizpenak eta batera tributatzeagatik eginikoak neurri handiago batean erabiltzen dituztela.

Orokorrean, onetsi dezakegu PFEZaren zergabilketan gizonak egiten duten ekarpena % 66,8 dela eta emakumeek % 33,2.

VII.33 koadroan Euskal Autonomia Erkidegoko 2015eko Errentaren PFEZren aitorten finkatua sexuaren arabera ikusten da. (II.1 Eranskina eta N26 eta I26 koadroetako Lurralde Historikoei buruzko informazioa).

En el caso de la distribución de la base imponible general y la base liquidable general, las mujeres aumentan su porcentaje en la composición de la base liquidable general.

Base imponible general:

- Mujeres: 35,98%
- Hombres: 64,02%

Base liquidable general:

- Mujeres: 36,81%
- Hombres: 63,19%

Ello es debido a que las reducciones por pensiones compensatorias y anualidades por alimentos y por tributación conjunta son aplicadas en un porcentaje superior por los hombres.

En general, podemos estimar que la recaudación impositiva en el IRPF aportada por los hombres es el 66,8% del IRPF y por las mujeres el 33,2%.

En el Cuadro VII.33 se presenta la declaración consolidada del IRPF según sexo correspondiente al año 2015 para la Comunidad Autónoma de Euskadi. (la información correspondiente a los Territorios Históricos en el Anexo II.1 cuadros N26 e I26).



**PFEZ. AITORPEN BATERATUA. EUSKAL AE / 2015 / IRPF. DECLARACIÓN CONSOLIDADA. C.A. DE EUSKADI**  
**AITORPEN KOPURUA ETA ZENBATEKOAK SEXUAREN ARABERA / NÚMERO DE DECLARACIONES E IMPORTES SEGÚN SEXO.**

KONTZEPTUA	AITORPEN KOP. Nº DECLARACIONES		AITORPEN KOP. % / % Nº DECLARACIONES		ZENBATEKOAK /IMPORTES 000€		ZENBATEKOAK % / % IMPORTES		CONCEPTO
	Emakumeak	Gizonak	Emakumeak	Gizonak	Emakumeak	Gizonak	Emakumeak	Gizonak	
	Mujeres	Hombres	Mujeres	Hombres	Mujeres	Hombres	Mujeres	Hombres	
<b>AITORPEN KOPURUA GUZTIRA</b>	477.573	618.448	43,57	56,43					<b>Nº TOTAL DE DECLARACIONES</b>
. Lanaren etekin garbia	422.081	554.588	43,22	56,78	8.390.179	15.151.080	35,64	64,36	. Rdto. neto del trabajo
. Kapital higigarriaren etekin garbia	2.321	3.112	42,72	57,28	7.525	7.739	49,30	50,70	. Rdto. neto capital mobiliario
. Kapital higiezinen etekin garbia	27.748	28.845	49,03	50,97	224.556	200.361	52,85	47,15	. Rdto. neto capital inmobiliario
. Jard. ekonomikoaren etekin garbia	49.070	70.920	40,90	59,10	678.334	1.074.190	38,71	61,29	. Rdto. neto activ. económicas
. Ondore-irabaziak	4.200	9.950	29,68	70,32	2.808	4.077	40,78	59,22	. Ganancias Patrimoniales
<b>ZERGA-OINARRI OROKORRA</b>	461.511	594.759	43,69	56,31	9.236.514	16.436.698	35,98	64,02	<b>BASE IMPONIBLE GENERAL</b>
. BGAE-etarako ekarpenak	135.460	204.402	39,86	60,14	238.082	408.004	36,85	63,15	. Por aportaciones a EPSVs
. Bat. zerga-ordainketagatiko murr.	51.663	192.276	21,18	78,82	197.917	792.646	19,98	80,02	. Por tributación conjunta
. Komp.-pentsioak eta urteko kuota	51	2.360	2,12	97,88	307	16.145	1,87	98,13	. Por pensiones compens. y anual.
. Aurreko urteetako lik.-oinarri neg.	439	706	38,34	61,66	2.888	3.690	43,91	56,09	. Bases liq. negativas años anter.
<b>LIKIDAZIO-OINARRI OROKORRA</b>	452.564	592.752	43,29	56,71	8.865.652	15.217.635	36,81	63,19	<b>BASE LIQUIDABLE GENERAL</b>
<b>KUOTAREN MURRIZKETA</b>	450.859	592.500	43,21	56,79	612.493	800.150	43,36	56,64	<b>MINORACIÓN DE LA CUOTA</b>
<b>OINARRI OROKORRAREN KUOTA OSOA</b>	375.213	547.406	40,67	59,33	1.676.606	3.388.437	33,10	66,90	<b>CUOTA ÍNTEGRA DE LA BASE GENERAL</b>
. Kapital higigarriaren etekin garbia	326.024	394.893	45,22	54,78	585.305	800.416	42,24	57,76	. Rdto. neto capital mobiliario
. Kapital higiezinen etekin garbia	18.609	21.186	46,76	53,24	82.982	92.282	47,35	52,65	. Rdto. neto capital inmobiliario
. Ondore-irabaziak	104.826	127.162	45,19	54,81	260.964	369.122	41,42	58,58	. Ganancias Patrimoniales
<b>AURREZTEKO ZERGA-OINARRIA</b>	344.554	415.732	45,32	54,68	929.251	1.261.820	42,41	57,59	<b>BASE IMPONIBLE DEL AHORRO</b>
<b>AURREZTEKO LIKIDAZIO-OINARRIA</b>	344.285	416.031	45,28	54,72	929.235	1.261.434	42,42	57,58	<b>BASE LIQUIDABLE DEL AHORRO</b>
<b>AURREZTEKO OINARRIAREN KUOTA OSOA</b>	342.084	414.136	45,24	54,76	205.807	281.938	42,20	57,80	<b>CUOTA ÍNTEGRA DE LA BASE DEL AHORRO</b>
<b>KUOTA, %3ra tributatzen duten irabaziak</b>	5.034	6.513	43,60	56,40	367	520	41,33	58,67	<b>CUOTA Tributación ganancias al 3%</b>
<b>KUOTA OSOA GUZTIRA</b>	452.256	592.461	43,29	56,71	1.942.461	3.670.288	34,61	65,39	<b>CUOTA ÍNTEGRA TOTAL</b>
. Ondorengoak	190.482	239.068	44,34	55,66	126.904	187.492	40,36	59,64	. Descendientes
. Seme-alaben urteko mantenuak	603	14.319	5,31	94,69	202	3.895	4,93	95,07	. Anualidades alimentos a hijos
. Aurreko ahaideak	3.043	3.743	44,84	55,16	891	1.118	44,36	55,64	. Ascendientes
. Ezgaitasuna	49.354	73.883	40,05	59,95	55.089	82.126	40,15	59,85	. Discapacidad
. Adina (65 urteik gora)	95.086	122.202	43,76	56,24	46.554	82.528	36,07	63,93	. Edad (más de 65 años)
. Ezgai. ondare babestuari ekarp.	59	115	33,91	66,09	99	197	33,57	66,43	. Aport.patrimonio discapacitados
. Ohiko bizilekuaren alokairua	31.503	40.141	43,97	56,03	30.133	39.468	43,29	56,71	. Alquiler de vivienda habitual
. Etxebizitza-aurrezkia	2.725	3.565	43,32	56,68	3.069	4.253	41,92	58,08	. Ahorro vivienda
. Ohiko bizilekua	136.279	187.759	42,06	57,94	120.897	178.199	40,42	59,58	. Adquisición vivienda habitual
. Inbertsioa jarduera	440	722	37,87	62,13	1.341	2.042	39,64	60,36	. Inversión activ. económicas
. Langileen partaidetza enpresan	90	189	32,26	67,74	40	158	20,32	79,68	. Particip. trabajadores empresa
. Jardueraren hasiera	39	121	24,38	75,63	52	158	24,92	75,08	. Inicio actividad
. Mezenasgo-jarduerak	123.179	137.239	47,30	52,70	7.235	7.831	48,02	51,98	. Actividades de mecenazgo
. Zergapetze bikotitza	1.437	2.267	38,80	61,20	2.201	5.251	29,53	70,47	. Doble imposición
. Sindikatuen Kuotengatik	73.313	108.811	40,25	59,75	2.609	4.003	39,45	60,55	. Cuotas sindicales
. Bestelako kentariak	8.959	14.128			2.280	2.946	43,63	56,37	. Otras deducciones
<b>KENKARIAKU GUZTIRA</b>	413.620	524.227	44,10	55,90	399.518	601.447	39,91	60,09	<b>TOTAL DEDUCCIONES</b>
<b>KUOTA LIKIDOA</b>	349.319	516.685	40,34	59,66	1.559.316	3.134.984	33,22	66,78	<b>CUOTA LÍQUIDA</b>
. Gehikuntza, aurr. ko ek. etako kentarietarako esk. gaitzeagatik	521	573	47,62	52,38	1.699	2.499	40,48	59,52	. Incremento perdida dcho deducción ej. ant.
. Lanarenak	358.461	532.170	40,25	59,75	1.390.425	2.906.051	32,36	67,64	. Del trabajo
. Kapital higigarriarenak	335.271	408.173	45,10	54,90	111.976	156.596	41,69	58,31	. Del capital mobiliario
. Kapital higiezinenak	25.421	26.298	49,15	50,85	50.737	46.511	52,17	47,83	. Del capital inmobiliario
. Ekonomi jarduerenak	52.215	73.977	41,38	58,62	106.243	172.692	38,09	61,91	. De actividades
. Inbertsio Kolektiboko	34.868	42.155	45,27	54,73	10.328	15.657	39,74	60,26	. De instt. inversión colectiva
. Bestelakoak	704	1.434	32,93	67,07	266	280	48,69	51,31	. Otras
<b>KONTURAKO ORDAINKETAK, GUZTIRA</b>	469.275	612.015	43,40	56,60	1.669.974	3.297.788	33,62	66,38	<b>TOTAL PAGOS A CUENTA</b>
<b>KUOTA DIFERENTZIALA</b>	477.573	618.448	43,57	56,43	-57.916	-161.067	26,45	73,55	<b>CUOTA DIFERENCIAL</b>

**KOADROA / CUADRO VII.33**

VII.34 koadroan Euskal Autonomia Erkidegoko 2015eko Errentaren PFEZren aitorten finkatua bataz besteko zenbatekoak ikusten dira sexuaren arabera.

En el Cuadro VII.34 se presenta los importes medios de la declaración consolidada del IRPF según sexo correspondiente al año 2015 para la Comunidad Autónoma de Euskadi.

PFEZ. AITORPEN BATERATUA. EUSKAL AE / 2015 / IRPF. DECLARACIÓN CONSOLIDADA. C.A. DE EUSKADI  
BATEZ BESTEKO ZENBATEKOAK SEXUAREN ARABERA / IMPORTES MEDIOS SEGÚN SEXO.

€

KONTZEPTUA	BATEZ BESTEKO ZENB. IMPORTES MEDIOS		GIZONAK/EMAKU MEAK ALDEA % DIFERENCIA HOMBRES/ MUJERES	CONCEPTO
	Emakumeak Mujeres	Gizonak Hombres		
AITORPEN KOPURUA GUZTIRA	478.223	640.404	33,91	Nº TOTAL DE DECLARACIONES
. Lanaren etekin garbia	19.878	27.320	37,44	. Rdto. neto del trabajo
. Kapital higigarriaren etekin garbia	3.242	2.487	-23,30	. Rdto. neto capital mobiliario
. Kapital higiezinaren etekin garbia	8.093	6.946	-14,17	. Rdto. neto capital inmobiliario
. Jard. ekonomikoen etekin garbia	13.824	15.147	9,57	. Rdto. neto activ. económicas
. Ondore-irabaziak	668	410	-38,71	. Ganancias Patrimoniales
ZERGA-OINARRI OROKORRA	20.014	27.636	38,09	BASE IMPONIBLE GENERAL
. BGAE-etarako ekarpenak	1.758	1.996	13,57	. Por aportaciones a EPSVs
. Bat. zerga-ordainketagatiko murr.	3.831	4.122	7,61	. Por tributación conjunta
. Konp.-pentsioak eta urteko kuota	6.029	6.841	13,47	. Por pensiones compens. y anual
. Aurreko urteetako lik.-oinarri neg.	6.579	5.227	-20,56	. Bases liq. negativas años anter.
LIKIDAZIO-OINARRI OROKORRA	19.590	25.673	31,05	BASE LIQUIDABLE GENERAL
KUOTAREN MURRIZKETA	1.359	1.350	-0,59	MINORACIÓN DE LA CUOTA
OINARRI OROKORRAREN KUOTA OSOA	4.468	6.190	38,53	CUOTA ÍNTEGRA DE LA BASE GENERAL
. Kapital higigarriaren etekin garbia	1.795	2.027	12,90	. Rdto. neto capital mobiliario
. Kapital higiezinaren etekin garbia	4.459	4.356	-2,32	. Rdto. neto capital inmobiliario
. Ondore-irabaziak	2.490	2.903	16,60	. Ganancias Patrimoniales
AURREZTEKO ZERGA-OINARRIA	2.697	3.035	12,54	BASE IMPONIBLE DEL AHORRO
AURREZTEKO LIKIDAZIO-OINARRIA	2.699	3.032	12,34	BASE LIQUIDABLE DEL AHORRO
AURREZTEKO OINARRIAREN KUOTA OSOA	602	681	13,16	CUOTA ÍNTEGRA DE LA BASE DEL AHORRO
KUOTA, %3ra tributatzen duten irabaziak	73	80	9,70	CUOTA Tributación ganancias 3%
KUOTA OSOA GUZTIRA	4.295	6.195	44,24	CUOTA ÍNTEGRA TOTAL
. Ondorengoak	666	784	17,72	. Descendientes
. Seme-alaben urteko mantenuak	251	272	8,17	. Anualidades alimentos a hijos
. Aurreko ahaldeak	293	299	1,99	. Ascendientes
. Ezgaitasuna	1.116	1.112	-0,42	. Discapacidad
. Adina (65 urtetik gora)	490	675	37,94	. Edad (más de 65 años)
. Ezgai. ondare babestuari ekarp.	1.686	1.712	1,54	. Aport. patrimonio discapacitados
. Ohiko bizilekuaren alokairua	957	983	2,79	. Alquiler de vivienda habitual
. Etxebizitza-aurrezkoa	1.126	1.193	5,92	. Ahorro vivienda
. Ohiko bizilekua	887	949	6,98	. Adquisición vivienda habitual
. Inbertsioa jarduera	3.047	2.828	-7,21	. Inversión activ. económicas
. Langileen partaidetza enpresan	447	835	86,68	. Particip. trabajadores empresa
. Jardueraren hasiera	1.345	1.306	-2,89	. Inicio actividad
. Mezenasgo-jarduerak	59	57	-2,85	. Actividades de mecenazgo
. Zergapetze bikoitza	1.532	2.316	51,23	. Doble imposición
. Sindikatuen Kuotengatik	36	37	3,40	. Cuotas sindicales
. Bestelako kenkariak	254	209	-18,05	. Otras deducciones
KENKARIAK GUZTIRA	966	1.147	18,78	TOTAL DEDUCCIONES
KUOTA LIKIDOA	4.464	6.067	35,92	CUOTA LÍQUIDA
Gehikuntza, aurr.ko ek.etako kenkarietarako esk. gaitzeagatik	3.262	4.361	33,69	Incremento perdida dcho deducción ej. ant.
. Lanarenak	3.879	5.461	40,78	. Del trabajo
. Kapital higigarriarenak	334	384	14,87	. Del capital mobiliario
. Kapital higiezinarenak	1.996	1.769	-11,39	. Del capital inmobiliario
. Ekonomi jarduerenak	2.035	2.334	14,73	. De actividades
. Inbertsio Kolektiboko	296	371	25,40	. De instit. inversión colectiva
. Bestelakoak	377	195	-48,27	. Otras
KONTURAKO ORDAINKETAK, GUZTIRA	3.559	5.388	51,42	TOTAL PAGOS A CUENTA
KUOTA DIFERENTZIALA	-121	-260	114,76	CUOTA DIFERENCIAL

KOADROA / CUADRO VII.34

### 3.a.2. Sozietateen gaineko Zerga

#### a. Aurkezpeneko datuak

PFEZren inguruan aipatu dugunaren haritik, atal honetan egiten den SZren analisirako erabili diren datu estatistikoak, guztiguztiak, 2015eko ekitaldiko likidazioei dagozkie, 2016an aurkeztutakoei, hain zuzen ere.

Aztertu diren datuak jatorriko urtean, hau da, 2015ean, indarrean zegoen araudiaren arabera likidatuak izan dira.

Zerga horrek oro har izaten dituen ezaugarri nagusiak honako hauek dira:

#### Zergapeko egitatea

Zergapeko egitatea da subjektu pasiboak errenta eskuratzea, bere jatorria zeinahi izanda ere.

#### Zerga-oinarria

Zerga-oinarria emaitza zenbagarritik abiatuz kalkulatzen da, hori Foru Arauan aurrez ikusten diren egokitzapenekin zuzentzen da eta, egokia denean, lehenagoko ekitaldietako zerga-oinarri negatiboan konpentsazioak murrizten du.

Emaitza zenbagarritik abiatuz kalkulatzen da, eta foru-arauetan aurreikusitako manuekin zuzentzen da.

#### Zuzenketak gastuen atalean

##### 1. Amortizazioa

Foru Arauetan amortizazio taula soil eta praktikoa bat jaso da.

Oro har, amortizazio askatasuna onartzen zaie 1.500 eurorainoko balio unitarioa daukaten ibilgetu material eta ez-materialeko elementuei eta enpresaren eragin kutsatzailearen murrizketa eta zuzenketaren menpe dauden aktibo berrien elementuei eta kutsatutako lurzoruen garbiketarekin lotutako ibilgetu material eta ez-materialeko elementuei.

Ibilgetu material eta ez-materialeko elementuek amortizazio askatasuna izango dute, eraikinek izan ezik, I+Garen mende daudenek, baita ibilgetu ez-material gisa

### 3.a.2. Impuesto sobre Sociedades

#### a. Datos de presentación

Al igual que se ha comentado con relación al IRPF, los datos estadísticos que se han utilizado para el análisis del IS, que se lleva a cabo en este apartado, se refieren a la totalidad de las liquidaciones del ejercicio 2015, presentadas en 2016.

Los datos analizados fueron liquidados con arreglo a la normativa vigente en su año de origen, es decir, 2015.

Las principales características que, con carácter general, configuran este impuesto son las siguientes:

#### Hecho imponible

Constituye el hecho imponible la obtención de renta por el sujeto pasivo, cualquiera que sea su fuente u origen.

#### Base imponible

La base imponible se calcula partiendo del resultado contable, corrigiendo éste con los ajustes previstos en la Norma Foral y minorado, en su caso, por la compensación de bases imponibles negativas de ejercicios anteriores.

Se calcula partiendo del resultado contable, corrigiendo éste con los preceptos previstos en las Normas Forales.

#### Correcciones en materia de gastos:

##### Amortización

Las Normas Forales incluyen una tabla de amortizaciones sencilla y práctica en el uso.

Se reconoce con carácter general la libertad de amortización a los elementos del inmovilizado material e inmaterial cuyo valor unitario no exceda de 1.500 euros y de los activos nuevos afectos a la reducción y corrección del impacto contaminante de la empresa y a los elementos del inmovilizado material e inmaterial relacionados con la limpieza de suelos contaminados.

Gozarán de libertad de amortización los elementos del inmovilizado material e intangible, excepto edificios, afectos a I+D, así como los gastos de I+D activados como

aktibatutako I+Garen gastuek ere.

Merkataritzako Funtza eta beste aktibo ez-material batzuk amortizatzen aukera urteko gehienezko muga beren zenbatekoaren zortziena izanik.

2014. urtetik aurrera, mikroenpresentzat bakarrik, ezarri da zerga oinarriari euren oinarri positiboaren % 20ko gastu kengarria aplikatu diezaioketela.

### Zuzenketak sarreren atalean

#### 1. Zergapetze bikoitzaren ezabaketa

Tratamendu berria eman zaio zergapetze bikoitzaren ezabaketari, salbuespenaren mekanismoa oinarrian aplikatuz, eta tratamendu hori errenta guztietara zabaldu da (hala dibidenduak nola parte hartzeen eskualdaketaren emaitzako errentak), berdin da horien iturria atzerrikoa izan zein ez izan, baldin eta beharkizun jakin batzuk betetzen badira.

#### 2. Aparteko mozkinak berriz inbertitzea

Posible izango da zergaren zerga-oinarrian ez sartzea:

Erakundearen aktibo finko material eta ez-materialen transmisioetan eskuratutako errentak, ustiaketa ekonomikoen menpe badaude, eta transmisioaren zenbatekoa aktibo finko berrietan inbertitzen da.

Balore-zorroaren eskualdaketaren kasuan, lorturiko errentaren %60 baldin eta eskualdatu diren baloreek ematen zuten partaidetza gutxienez %5 bazen eta horien jabe bazen gutxienez urtebete bat lehenago.

Berriz inbertitzeko epea berriz inbertitzen den elementua entregatu edo eskuragarri jarri aurreko urtetik haren osteko 3 urtera artekoa da.

#### 3. Partaidetza-maileguak

Posible izango da zerga-oinarrian ez sartzea partaidetza-maileguetatik datozen etekinak, entitate mailegu-hartzailearen mozkinen ondorioa diren heinean.

inmovilizado intangible.

Se reconoce la posibilidad de amortizar el Fondo de Comercio y otros activos inmateriales con un límite anual máximo de la octava parte de su importe.

A partir de 2014, se establece un gasto deducible de la base imponible específico para microempresas por importe del 20% de su base positiva.

### Correcciones en materia de ingresos:

#### 1. Eliminación de la doble imposición

Se da un nuevo tratamiento de eliminación de la doble imposición, aplicándose el mecanismo de exención en base, extendiendo este tratamiento a todas las rentas, tanto dividendos como rentas derivadas de la transmisión de participaciones, sean de fuente extranjera o no, siempre que cumplan con determinados requisitos.

#### 2. Reinversión en beneficios extraordinarios

Podrán no integrarse en la base imponible del impuesto:

Las rentas obtenidas en la transmisión de los activos fijos materiales e inmateriales de la entidad si están afectos a explotaciones económicas y el importe de la transmisión se invierte en nuevos activos fijos.

En el caso de transmisión de la cartera de valores, el 60% de la renta obtenida si los valores transmitidos otorgaban una participación de al menos el 5% y se hubiesen poseído, al menos, con 1 año de antelación.

Se establece como plazo de reinversión el comprendido entre el año anterior a la entrega o puesta a disposición del elemento en el que se reinvierte y los 3 años posteriores.

#### 3. Prestamos participativos

Posibilidad de no integración en la base imponible de los rendimientos procedentes de préstamos participativos, en la medida en que los mismos sean consecuencia de los

### Balioespen-erregelen arloko zuzenketak eta abusuaren aurkako neurriak

#### Azpikapitalizazioa

Zorpetze-ratioa murrizteko erregimena mantentzen da (zerga-ondorioetarako ondare garbiari 3 koefizientea aplikatuz ateratzen den emaitza). Muga hori ez da aplikagarria izango baldin eta entitate lotuekiko zorpetze garbia 10 milioi eurotik gorakoa ez bada.

Zergadunak ez du muga hori aplikatuko frogatzen badu finantzaketa maila bera lor zezakeela entitate ez-lotuengandik.

### Emaitzaren aplikazioari dagozkion zuzenketak

#### 1. Enpresen kapitalizazio sustatzeko konpentsazioa

Zerga-oinarritik kendu ahal izango dira zerga-ondorioetarako ondare garbiak aurreko bi ekitaldietako batez bestekoaren aldean izandako gehikuntzaren % 10. Zenbateko hori erreserba batean sartu beharko da, eta ezingo da erreserba hori baliatu harik eta kenkaria aplikatu duten zergaldia amaitzen denetik bost urte igaro arte, gutxienez.

#### 2. Mozkinak nibelatzeko erreserba berezia

Zerga-oinarrian murriztu ahal izango da mozkinak nibelatzeko erreserba berezi bat zuzkitzeko erabiltzen den kontabilitateko emaitza positiboaren zenbatekoa. Kenkariak ez du gaitutuko gehieneko muga hau: emaitza horretatik merkataritzako legeriarekin bat libreki erabil dezaketen zatiaren %10. Gainera, murrizketak ezingo du gaitutu zergaldiko zerga-oinarriaren zenbatekoaren %15, eta erreserbaren saldoak inoiz ere ezingo du gaitutu sozietatearen ondare garbiaren %20.

#### 3. Ekintzailtza sustatzeko eta ekoizpen-jarduera sendotzeko erreserba berezia

Zerga-oinarrian murriztu ahal izango da ekintzailtza sustatzeko eta ekoizpen-

beneficios de la entidad prestataria.

### Correcciones en materia de reglas de valoración y medidas antiabuso

#### Subcapitalización

Se mantiene un régimen de limitación del ratio de endeudamiento (del resultado de aplicar el coeficiente 3 al importe del patrimonio neto a efectos fiscales). Esta limitación no será aplicable cuando el endeudamiento neto con entidades vinculadas no exceda de 10 millones de euros.

El contribuyente podrá obviar esta limitación si prueba que habría podido obtener el mismo nivel de financiación de entidades no vinculadas.

### Correcciones en materia de aplicación del resultado

#### 1. Compensación para fomentar la capitalización empresarial

Puede deducirse de la base imponible una cantidad equivalente al 10% del importe del incremento del patrimonio neto a efectos fiscales respecto a la media de los dos ejercicios anteriores, y siempre que dicha cantidad se destine a una reserva especial indisponible por un plazo mínimo de 5 años.

#### 2. Reserva especial para nivelación de beneficios

Puede deducirse de la base imponible el importe del resultado contable positivo que se destine a la "reserva especial para nivelación de beneficios". La deducción tiene como límite el 10% del resultado del que la sociedad pueda disponer libremente de acuerdo con la legislación mercantil. Además, esta reducción no puede superar el 15% del importe de la base imponible del periodo impositivo y el saldo de la reserva tampoco puede superar en ningún momento el 20% del patrimonio neto de la sociedad.

#### 3. Reserva especial para el fomento del emprendimiento y el reforzamiento de la actividad productiva

Reducción de la base imponible del 60% del importe del resultado contable positivo que se

jarduera sendotzeko erreserba berezia zuzkitzeko haien kontabilitateko emaitza positibotik hartzen den zenbatekoaren %60.

#### 4. Baloratzeko arauak: zuzenketa monetarioa

Ibilgetuaren (materiala eta ez-materiala) ondare elementuen transmisioetan eskuratutako errentetan inflazioaren eragina ezabatzeko plusbalioak zuzentzeko sistema erraz bat ezarri da.

#### 5. Zerga-oinarri negatiboen konpentsazioa

Zerga-oinarri negatiboak ondorengo urte jarraituetan bukatutako ezarpen aldietako errenta positiboekin konpentsatu ahalko dira.

##### Zerga-tasa

Tasa orokorra % 28 da.

Mikroenpresentzat eta enpresa txikientzat: % 24an ezarri da tasa hori.

##### Kuota osoa

Likidazio-oinarriari karga-tasa aplikatzearen emaitza da.

##### Kuota likidoa

Kuota likidoa kuota osoari zergapetze bikoitza saihesteko kenkariak aplikatu ondoren geratzen den kopurua da.

##### Kuota efektiboa

kuota likidotik kenkariaren zenbatekoa kenduta geratzen den kopurua da.

##### Kenketak

Eremu honetan, enplegu sorkuntzari laguntzen dioten jarduera ekonomikoetan pizgarri fiskalak indartu egiten dira, kontratazioak sustatzeko eta langabetuen gehikuntza arintzeko asmoz.

Hurrengo kenketen emaitza diren zenbatekoek kuota likidoaren zenbatekoa murrizten dute.

A) Aktibo finko materialetan inbertitzea sustatzeko kenketak.

destine a una "reserva especial para el fomento del emprendimiento y el reforzamiento de la actividad productiva".

#### 4. Reglas de valoración: corrección monetaria

Se establece un sistema sencillo de corrección de las plusvalías para la eliminación del efecto de la inflación en las rentas obtenidas en las transmisiones de elementos patrimoniales del inmovilizado, material e inmaterial.

#### 5. Compensación de bases imponibles negativas

Las bases imponibles negativas podrán ser compensadas con las rentas positivas de los periodos impositivos que concluyan en los quince años sucesivos.

##### Tipo impositivo

El tipo general está establecido en el 28%.

Para las microempresas y pequeñas empresas se establece en el 24%.

##### Cuota íntegra

Es la cantidad resultante de aplicar a la base liquidable el tipo de gravamen.

##### Cuota líquida

Es la cantidad resultante de minorar la cuota íntegra en el importe de las deducciones por doble imposición.

##### Cuota efectiva

Es la cantidad resultante de minorar la cuota líquida en el importe de las deducciones.

##### Deducciones

En este campo, se potencian los incentivos fiscales en las actividades económicas que contribuyen en la creación de empleo, con el objetivo de incentivar las contrataciones y paliar el incremento de desempleados.

Los importes resultantes de las deducciones siguientes minoran el importe de la cuota líquida:

A) Deducciones para incentivar inversiones en activos fijos materiales.

1. Aktibo finko material berrietan inbertitzearen ondoriozko kenketa: inbertsioaren zenbatekoaren % 10.

2. Aktibo finkoko elementuetan egiten duen inbertsioa hobekuntza moduan agertzen da kontabilitatean inbertitzearen ondoriozko kenketa: inbertsioaren zenbatekoaren % 5.

B) Jarduera jakin batzuk gauzatzea sustatzeko kenketak.

1. Ikerketa eta garapeneko jarduerak gauzatzearen ondoriozko kenketa:

- Jarduera horretan aritzean egindako gastuen % 30 eta gastu horien zenbateko aurreko bi urteetako batez besteko gastua baino gehiago denean % 50.

- Horrez gain, I+Geko proiektuetan soilik adskribituta dagoen langileria prestatuaren langileriaren inguruko gastuen % 20, eta Unibertsitateek, Ikerketa Erakunde Publikoek edo Teknologia Zentroek, eta Zientzia, Teknologia eta Berrikuntzaren Euskal Sarean dauden erakundeek kontratatutako proiektuei dagozkienak.

- Ibilgetuko elementuetan egindako inbertsioen % 10 (higiezinak eta lurrak izan ezik) jarduera horietarako soilik direnak.

2. Teknologia berrikuntzako jarduerak gauzatzearen ondoriozko kenketa:

- Kalitatea ziurtatzeko arauak betetzearen ziurtagiria eskuratzeko eta Unibertsitateei, Ikerketa Erakunde Publikoek edo Teknologia Zentroeik, eta Zientzia, Teknologia eta Berrikuntzaren Euskal Sarean dauden erakundeek agindutako proiektuen gastuen % 20.

- Diseinu industrial, ekoizpen prozesuetako ingeniari eta teknologia aurreratua bereganatzeko gastuen % 15.

3. Garapen iraunkorra, ingurumenaren kontserbazioa eta hobekuntza eta energia-iturrien aprobetxamendu eraginkorra

1. Dedución por inversiones en activos fijos materiales nuevos: 10% del importe de la inversión.

2. Dedución por inversiones en elementos del activo no corriente que tengan el tratamiento contable de mejoras: 5% del importe de la inversión.

B) Deduciones para incentivar la realización de determinadas actividades.

1. Dedución por la realización de actividades de investigación y desarrollo:

- El 30% de los gastos efectuados por este concepto y del 50% del exceso sobre la media cuando el importe de dichos gastos sea mayor a la media efectuada en los dos años anteriores.

- Adicionalmente, el 20% de los gastos de personal del personal cualificado adscritos en exclusiva a proyecto de I+D, y los que correspondan a proyectos contratados con Universidades, Organismos Públicos de Investigación o Centros Tecnológicos, y con Entidades integradas en la Red Vasca de Ciencia, Tecnología e Innovación.

- El 10% de las inversiones en elementos del inmovilizado (excepto inmuebles y terrenos) afectos exclusivamente a estas actividades.

2. Dedución por la realización de actividades de innovación tecnológica:

- El 20% de los gastos correspondientes a la obtención del certificado de cumplimiento de las normas de aseguramiento de la calidad y proyectos que se encarguen a Universidades, Organismos Públicos de Investigación o Centros Tecnológicos, y Entidades integradas en la Red Vasca de Ciencia, Tecnología e Innovación.

- El 15% de los gastos en diseño industrial, ingeniería de procesos de producción y adquisición de tecnología avanzada.

3. Dedución por inversiones y gastos vinculados a proyectos que procuren el desarrollo sostenible, la conservación y

bultzatzen duten proiektuei lotutako inbertsio eta gastuen ondorio den kenketa:

- Teknologia Garbien Euskal Zerrenda sartutako ekipoetan egindako inbertsioak: % 30.
- Eragin kutsatzailearen murrizketa eta zuzenketaren menpe dauden aktibo finko materialak: % 15.
- Garapen iraunkorraren nahiz ingurumenaren zaintza eta hobekuntzaren arloetan, ibilgetu material aktibo berrietan egindako inbertsio beharrezkoak: % 15.

C) Enplegua sortzeagatik egiten den kenketa: ezarri zen 4.900 euroko kenkaria mugagabeko lan kontratuaz kontrataturiko edozein talde motagatik. Eta 9.800koa, lan-merkatuan sartzeko zailtasunak dituzten kolektiboetakoren batean sartutako langile batekin hitzartutako kontratu bakoitzeko.

D) Kultura ezagutzera zabaltzeko pizgarriak, ekoizpen zinematografikoetan eta liburuak argitaratzeko egindako inbertsioak:

- Ekoizpen zinematografikoak: ekoizpenaren kostua, kopiak egiteko gastuak eta publizitateak eta promozioak eragiten dituzten gastuen % 30.
- Liburuen argitalpena: liburuak argitaratzeko inbertsioaren % 5.

#### Gutxienez ordaindu beharrekoa

Ezarri egin da kuota likidoa kenkariak aplikatuta murriztearen ondoriozko kuota efektiboa ezin dela izan kasu hauetako ehunekoa baino gutxiago:

- Oro har: zerga-oinarriaren % 13.
- Enpresa txikiak edo mikroenpresak: zerga-oinarriaren % 11.

2014an, enpresa txiki eta ertainen araubide berezia araubide orokorraren barruan sartu da; hala ere, haren berezitasunak mantendu

mejora del medio ambiente y el aprovechamiento más eficiente de fuentes de energía:

- Inversiones en equipos incluidos en el Listado Vasco de Tecnologías Limpias: 30%.
- Inversiones en activos fijos materiales nuevos afectos a la reducción y corrección del impacto contaminante: 15%.
- Inversiones en activos fijos materiales necesarios en la ejecución de proyectos dentro del ámbito del desarrollo sostenible y de la protección y mejora medio ambiental : 15%.

c) Deducción por creación de empleo: se establece una deducción de 4.900 euros por cada contrato laboral indefinido para cualquier tipo de colectivo, y de 9.800 euros si el trabajador está incluido en alguno de los colectivos con especiales dificultades de inserción en el mercado laboral.

D) Incentivos para el fomento de la cultura, inversiones en producciones cinematográficas y en edición de libros:

- Producciones cinematográficas: 30% del coste de la producción, gastos de obtención de copias y gastos de publicidad y promoción.
- Edición de libros: 5% de la inversión en la edición de los libros.

#### Tributación mínima

Se ha establecido que la reducción de la cuota líquida por aplicación de las citadas deducciones no puede dar lugar a una cuota efectiva inferior a los siguientes porcentajes:

- Con carácter general: 13% de su base imponible.
- Para las pequeñas empresas o microempresas: 11% de su base imponible.

En 2014, el régimen especial de las pequeñas y medianas empresas se integra en el régimen general, conservando sus



ditu eta hauek dira:

- Mikroenpresa eta enpresa txikientzat: % 24an ezarri da tasa hori, eta aplikaziokoa da zerga-oinarri guztirako.
- Enpresa txikiei amortizatzeko askatasuna eta 1,5 eta ertainetarako taulan ezarritako gehienezko koefizienteen arteko biderketa eginez lortzen den emaitzako amortizazio baten aplikazioa.
- Zordunen balizko kaudimengabeziengatik kredituen narriaduragatik galerak. KPoren balioespeneko arauak ez dituzte zehazten galera horien hornidurako irizpideak, baina arau fiskalak salbuetsi egiten du hornidura orokorren zerga-kengarritasuna. Arau orokor hori salbuetsi egiten da enpresa txiki eta ertainetarako, Sozietateen gaineko Zergaren foru-arauek ahalbidetu egiten baitute hornidura orokorren zerga-kengarritasuna, zenbateko-muga batekin, % 1, zerga-aldia amaitzen denean dauden zordunen aldean.

#### **b. Sozietateen gaineko Zerga ordaintzeko modua**

Ordaintzeko moduaren arabera, entitateak honela sailkatzen dira:

- Zergak Foru Aldundi bakarrean ordaintzen dituzten sozietateak.
- Zergak Administrazio bat baino gehiagotan ordaintzen dituzten sozietateak, eta horietariko bat Foru Aldundietariko bat izanik.

Zergak Foru Aldundi bakar batean ordaintzen dituzte:

- Helbide fiskala lurralde historiko batean daukaten sozietateak, aurreko ekitaldian gauzatu dituzten jardueren bolumena 7 milioi eurotik beherakoa izan denean.
- Beren jardueren bolumena 7 milioi euro baino gehiagokoa izanik, lurralde historiko batean soilik jardun

peculiaridades, consistentes en:

- Tipo especial de gravamen para las microempresas y pequeñas empresas: se establece en el 24% y es de aplicación a toda la base imponible.
- Libertad de amortización a las pequeñas empresas y aplicación de una amortización resultante de multiplicar por 1,5 los coeficientes máximos establecidos en tabla para las medianas.
- Pérdidas por deterioro de los créditos por posibles insolvencias de deudores. Las normas de valoración del PGC no especifican los criterios de dotación de estas pérdidas, pero la norma fiscal excluye la deducibilidad fiscal de las dotaciones globales. Esta regla general se exceptúa para las pequeñas y medianas empresas, al posibilitar las Normas Forales del IS la deducibilidad fiscal de las dotaciones globales con un límite cuantitativo, el 1% sobre los deudores existentes a la conclusión del período impositivo.

#### **b. Modo de tributación de los contribuyentes del Impuesto sobre Sociedades**

Según el modo de tributación, las entidades se clasifican en:

- Sociedades que tributan de forma exclusiva en una única Diputación Foral.
- Sociedades que tributan en más de una Administración, siendo una de ellas una de las Diputaciones Forales.

Tributan de forma exclusiva en una de las Diputaciones Forales:

- Las sociedades que tienen su domicilio fiscal en el Territorio Histórico correspondiente y su volumen de operaciones en el ejercicio anterior no excedió de 7 millones de euros.
- Las sociedades que habiendo superado su volumen de operaciones los 7 millones de euros solo han operado en un

duzen eta zergak Foru Aldundi horretan ordaintzen dituzten sozietateak.

único Territorio Histórico en cuya Diputación Foral tributan.

Beren helbide fiskala zeinahi izanda ere, lurralde bat baino gehiagotan jarduten dute sozietateak, aurreko urteko jardueren bolumena 7 milioi euro baino gehiagokoa izanik, zergak Administrazio bat baino gehiagotan ordaintzen dituztenean. Zergak ekitaldian zehar lurralde bakoitzean gauzatutako jardueren bolumenaren arabera ordainduko dira.

Las sociedades, cualquiera que sea el lugar en que tenga su domicilio fiscal, que operen en más de un territorio y cuyo volumen de operaciones en el ejercicio anterior excedió de 7 millones de euros tributan en más de una Administración. La tributación se realizará en proporción al volumen de operaciones realizado en cada territorio durante el ejercicio.

### c. Aitorpen-kopurua

2015eko ekitaldian 67.719 aitorpen izan ziren zergak Foru Aldundietariko batean soilik ordaindu zituzten sozietateek aurkeztu zituztenak.

### c. Número de declaraciones

En el ejercicio 2015 se presentaron 67.719 declaraciones por sociedades que tributaron de forma exclusiva en una de las tres Diputaciones Forales.

Horrez gain, zergak Administrazio bat baino gehiagotan ordaindu zituzten entitateen aitorpen kopurua 2.492 baino gehiago izan zen.

Además, se presentaron más de 2.492 declaraciones correspondientes a entidades que tributaron en más de una Administración.

SOZIEATEEN GAINEKO ZERGA / 2015 / IMPUESTO SOBRE SOCIEDADES					
AITORPEN-KOPURUA / NÚMERO DE DECLARACIONES					
	ARABA* ÁLAVA	BIZKAIA	GIPUZKOA	EUSKAL AE C.A. DE EUSKADI	
<b>ERABILITAKO ARAUDIAREN ARABERA / SEGÚN NORMATIVA APLICADA</b>					
LHko Foru Araudia	10.033	33.615	24.458		Normativa Foral del TH
EAEko gainerako araudia	166	85	157		Normativa resto CAE
Foru Araudia				68.514	Normativa Foral
Estatuko araudia		1.056	641	1.697	Normativa Común
<b>ZERGA-ORDAINKETAREN ARABERA / SEGÚN EL MODO DE TRIBUTACIÓN</b>					
. FA bakar batean zergak ord. dituzten soz.ak	9.966	33.385	24.368	67.719	. Sdades que tributan en una única D.F.
. Hainbat Administrazioan z.ord. dituzten soz.ak	233	1.371	888	2.492	. Sdades que tributan en más de una Admon.
<b>IZAERA JURIDIKOAREN ARABERA / SEGÚN FORMA JURÍDICA</b>					
. Sozietate anonimoak	1.111	3.744	2.239	7.094	. Sociedades anónimas
. Erantzukizun mugatuko sozietateak	8.172	28.159	18.811	55.142	. Sociedades de responsabilidad limitada
. Kooperatiba sozietateak	371	853	787	2.011	. Sociedades cooperativas
. Bestelakoak	545	2.000	3.419	5.964	. Otras
<b>LIKIDAZIO-DINARRI-MAILAK / POR TRAMOS DE BASE LIQUIDABLE</b>					
. Negatiboak	6.779	22.939	16.511	46.229	. Negativas
. 0 - 6.000	979	3.192	2.506	6.677	. 0 - 6.000
. 6.000 - 60.000	1.460	4.926	3.510	9.896	. 6.000 - 60.000
. 60.000 - 300.000	637	2.143	1.580	4.360	. 60.000 - 300.000
. 300.000 - 600.000	131	506	386	1.023	. 300.000 - 600.000
. > 600.000	213	1.050	763	2.026	. > 600.000
<b>GUZTIRA</b>	<b>10.199</b>	<b>34.756</b>	<b>25.256</b>	<b>70.211</b>	<b>TOTAL</b>

**\*Edizio hau ixtean ez da izan zerga Arabako Foru Aldundian araudi erkideari jarraituz likidatu zuten sozietateen informazioa, eta horrek egindako datuen analisiari eragiten dio.** / Al cierre de esta edición no se dispone de la información de las Sociedades que liquidaron el impuesto en la Diputación Foral de Álava bajo Normativa Común, lo que afecta al análisis de los datos que se realiza.

KOADROA / CUADRO VII.35

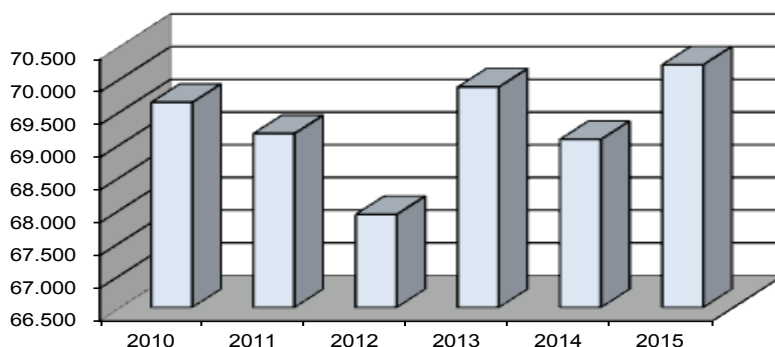
Guztira, 2015eko ekitaldiko aitortenak 70.211 baino gehiago izan ziren, VII.15 Grafikoan irudikatuta dagoen bezala.

En total, el número de declaraciones correspondientes al ejercicio 2015 fue de más de 70.211, tal y como aparece representado en el Gráfico VII.15.

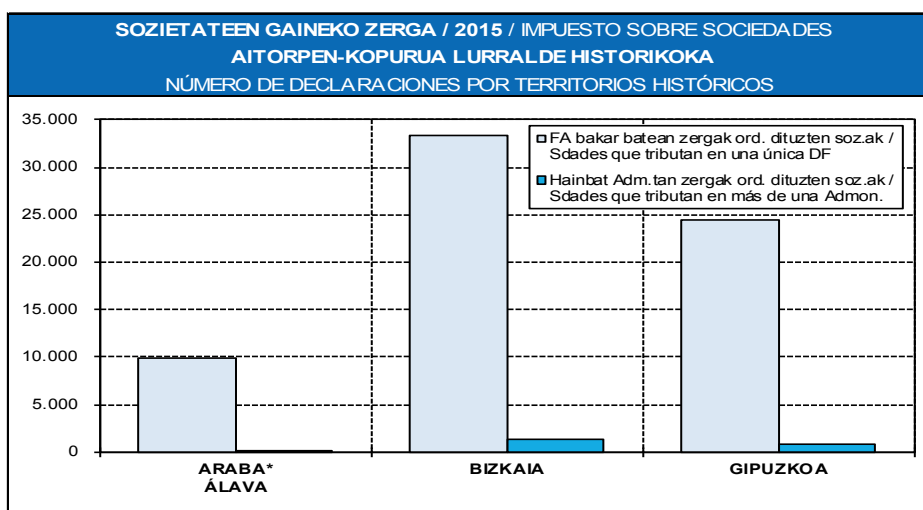
Puntu honetan, argitu beharra dago erakunde batzuek aitortena Administrazio bat baino gehiagotan egiteko betebeharra dela eta, aurkeztutako aitorten kopurua Autonomia Erkidegoan aitortenak aurkezten dituzten erakundeen kopurua baino altuagoa dela; baina ez da gauza bera gertatzen lurralde historiko bakoitzeko datuak aurkezten direnean, izan ere, bertan, aitorten eta zergapekoen kopurua berbera da.

En este punto, se aclara que debido a la obligación de determinadas entidades de declarar en más de una Administración, el número de declaraciones presentadas es superior al número de entidades que las presentan en el conjunto de la Comunidad Autónoma; no así cuando se presentan los datos de cada uno de los Territorios Históricos donde número de declaraciones y contribuyentes coinciden.

**SOZIETATEEN GAINEKO ZERGA / IMPUESTO SOBRE SOCIEDADES  
AITORPEN-KOPURUAREN BILAKAERA  
EVOLUCIÓN DEL NÚMERO DE DECLARACIONES**



**GRAFIKOA / GRÁFICO VII.15**



**GRAFIKOA / GRÁFICO VII.16**

Ordaintzeko moduaren osaera, sozietateen izaera juridikoaren arabera, aurreko urteetako antzekoa da, hau da: Aitorpenen % 78,5 inguru erantzukizun mugatuko sozietateek aurkeztu zituzten, % 10,1 sozietate anonimoek eta % 2,9 sozietate kooperatiboek.

Likidazio-oinarri tartean araberako banaketari dagokionez, aldaketa ere ez da oso handia izan.

Euskal Autonomia Erkidegoan, aitorpen kopuruak % 1,7 baino gehiago handitu du aurreko ekitaldiaren aldean.

La composición de la tributación según la forma jurídica de las sociedades es similar a la de años anteriores, es decir, aproximadamente, el 78,5% de las declaraciones fueron presentadas por sociedades de responsabilidad limitada, el 10,1% por sociedades anónimas y un 2,9% sociedades cooperativas.

En cuanto a su ubicación por tramos de base liquidable también varía sustancialmente.

El número de declaraciones aumenta más de un 1,7% con respecto al año anterior en la Comunidad Autónoma de Euskadi.

AITORPEN-KOPURUAREN BILAKAERA LURRALDE HISTORIKOKA EVOLUCIÓN DEL NÚMERO DE DECLARACIONES POR TERRITORIOS HISTÓRICOS				
	ARABA * ÁLAVA	BIZKAIA	GIPUZKOA	EUSKAL AE C.A. DE EUSKADI
2010	10.373	35.800	23.463	69.636
2011	10.317	35.446	23.395	69.158
2012	10.075	34.291	23.556	67.922
2013	10.031	36.024	23.816	69.871
2014	10.096	34.105	24.870	69.071
2015	10.199	34.756	25.256	70.211
% 11/10	-0,5	-1,0	-0,3	-0,7
% 12/11	-2,3	-3,3	0,7	-1,8
% 13/12	-0,4	5,1	1,1	2,9
% 14/13	0,6	-5,3	4,4	-1,1
% 15/14	1,0	1,9	1,6	1,7

**\*Edizio hau ixtean ez da izan zerga Arabako Foru Aldundian araudi erkideari jarraituz likidatu zuten sozietateen informazioa, eta horrek egindako datuen analisiari eragiten dio.** / Al cierre de esta edición no se dispone de la información de las Sociedades que liquidaron el impuesto en la Diputación Foral de Álava bajo Normativa Común, lo que afecta al análisis de los datos que se realiza.

**KOADROA / CUADRO VII.36**

Erakundeek 68.514 aitorpen aurkeztu zituzten hiru lurralde historikoetariko bateko zergaren gaineko arautegia aplikatuz. Foru-arautegia aplikatzen duten erakundeen guztizkotik, % 99,4k bere helbide fiskala duten lurralde historikoari dagokion foru-aldundian ordaintzen ditu zergak, eta soilik 408 erakundeak (% 0,6) ordaintzen ditu zergak administrazio batean baino gehiagotan.

#### **d. Likidazio-oinarria**

VII.37 Koadroan lurralde historikoetako eta Autonomia Erkidegoko datuen arabera zehazten dira likidazio-oinarriaren

Se presentaron 68.514 declaraciones aplicando la normativa del impuesto correspondiente a uno de los tres Territorios Históricos. Del total de entidades que aplican normativa foral el 99,4% tributa únicamente en la Diputación Foral correspondiente del Territorio Histórico donde tiene su domicilio fiscal, sólo 408 entidades (0,6%) tributan en más de una Administración.

#### **d. Base liquidable**

En el Cuadro VII.37 se especifican, por Territorios Históricos y para la Comunidad Autónoma, las cuantías de la base liquidable y

zenbatekoak eta kuota osoarenak likidazio-oinarriaren tarteen arabera.

de la cuota íntegra por tramos de base liquidable.

SOZIJATEEN GAINEKO ZERGA / 2015 / IMPUESTO SOBRE SOCIEDADES  
 LIKIDAZIO-IONARRIA ETA KUOTA OSOA LURRALDE HISTORIKOKA  
 BASE LIQUIDABLE Y CUOTA ÍNTEGRA POR TERRITORIO HISTÓRICO

000 €

LIKIDAZIO-IONARRI-MAILAK TRAMOS BASE LIQUIDABLE €	ARABA / ÁLAVA*		BIZKAIA		GIPUZKOA		EUSKAL AE / C.A. DE EUSKADI	
	LIKIDAZIO-IONARRIA BASE LIQUIDABLE	KUOTA OSOA CUOTA ÍNTEGRA	LIKIDAZIO-IONARRIA BASE LIQUIDABLE	KUOTA OSOA CUOTA ÍNTEGRA	LIKIDAZIO-IONARRIA BASE LIQUIDABLE	KUOTA OSOA CUOTA ÍNTEGRA	LIKIDAZIO-IONARRIA BASE LIQUIDABLE	KUOTA OSOA CUOTA ÍNTEGRA
. Negatiboak / Negativas	-932.983		-2.399.299	58	-1.187.871		-4.520.153	58
. 0 - 6.000	2.287	528	7.273	1.707	5.729	1.340	15.289	3.575
. 6.000 - 60.000	34.465	8.150	112.404	26.339	85.362	20.222	232.231	54.712
. 60.000 - 300.000	85.853	20.971	274.984	65.647	223.242	54.236	584.079	140.854
. 300.000 - 600.000	53.219	13.590	188.038	45.591	160.662	39.356	401.919	98.537
. > 600.000	551.315	143.432	2.833.097	745.052	1.155.186	289.327	4.539.598	1.177.811
<b>GUZTIRA / TOTAL</b>	<b>-205.844</b>	<b>186.671</b>	<b>1.016.497</b>	<b>884.395</b>	<b>442.311</b>	<b>404.482</b>	<b>1.252.963</b>	<b>1.475.548</b>

\*Edizio hau ixtean ez da izan zerga Arabako Foru Aldundian araudi erkideari jarraituz likidatu zuten sozietateen informazioa, eta horrek egindako datuen analisiari eragiten dio. / Al cierre de esta edición no se dispone de la información de las Sociedades que liquidaron el impuesto en la Diputación Foral de Álava bajo Normativa Común, lo que afecta al análisis de los datos que se realiza.

**KOADROA / CUADRO VII.37**

2015ean likidazio-oinarria guztira 1.250 milioi euro baino gehiagokoa izan zen. Likidazio-oinarri negatiboak edo nuluak izan zituzten aitortpenak alde batera utzita, likidazio-oinarri positiboa izan zuten aitortpenen oinarrien eransketa ia 5.775 milioi eurokoa izan zen. Aitortpen horien kuota osoa 1.475 milioi eurokoa izan zen.

La base liquidable total ascendió a más de 1.250 millones de euros en 2015. Dejando aparte las declaraciones con bases liquidables negativas o nulas, la agregación de las bases de las declaraciones que presentan base liquidable positiva ascendió a casi 5.775 millones de euros. La cuota íntegra correspondiente a estas declaraciones fue de 1.475 millones de euros.

Koadroan 600.000 euro baino gehiagoko likidazio-oinarria daukaten sozietateen ekarpen altua gailentzen da. Sozietate horien aitortpenak, kopuru osoaren ehuneko oso txikia izan arren, likidazio-oinarri positiboaren eta kuota osoaren ehuneko handiena izan ziren.

Destaca en el cuadro, la alta aportación de las sociedades con una base liquidable superior a los 600.000 euros. Las declaraciones de estas sociedades, que representan un porcentaje muy pequeño del total, supusieron la mayor parte de la base liquidable positiva y de la cuota íntegra.

**SOZIETATEEN GAINEN ZERGA / 2015 / IMPUESTO SOBRE SOCIEDADES**  
**LIKIDAZIO-OINARRIAREN BANAKETA / DISTRIBUCIÓN DE LA BASE LIQUIDABLE**

LIKIDAZIO-OINARRI-MAILAK TRAMOS BASE LIQUIDABLE (€)	FA bakar batean zergak ord. dituzten soz.ak Sdades que tributan en una única D.F.				Hainbat Administrazioetan z.ord. dituzten soz.ak Sdades que tributan en más de una Admon.			
	AITORPENAK DECLARACIONES		LIKIDAZIO-OINARRIA BASE LIQUIDABLE		AITORPENAK DECLARACIONES		Egotzitako Likid.-Oinarria B. Liq. Imputada	
	Kop. N°	%	Zenbatekoa Importe (*** I)	Batez bestekoa Media (I)	Kop. N°	%	Zenbatekoa Importe (*** I)	Batez bestekoa Media (I)
Negatiboak / Negativas	45.295	66,9	-3.662.039	-80.848,63	944	37,9	-858.114	-909.019,26
0 - 6.000	6.647	9,8	14.989	2.255,07	124	5,0	300	2.416,46
6.000 - 60.000	9.807	14,5	227.266	23.173,82	219	8,8	4.965	22.671,01
60.000 - 300.000	4.176	6,2	553.890	132.636,52	278	11,2	30.189	108.593,68
300.000 - 600.000	878	1,3	365.829	416.661,51	141	5,7	36.090	255.959,14
> 600.000	916	1,4	2.547.976	2.781.632,82	786	31,5	1.991.623	2.533.871,23
<b>GUZTIRA / TOTAL</b>	<b>67.719</b>	<b>100,0</b>	<b>47.911</b>	<b>707,50</b>	<b>2.492</b>	<b>100,0</b>	<b>1.205.052</b>	<b>483.568,41</b>

Lurralde historikoei dagozkien datuak **II.2 eranskinoko A2, B2, G2 koadroetan** / La información correspondiente a los territorios históricos en el Anexo II.2 cuadros A2, B2 y G2.

**\*Edizio honen ixtean ez da izan zerga Arabako Foru Aldundian Estatuko araudiari jarraituz likidatu zuten sozietateen informazioa, honek egindako datuen analisiari eragiten dio** . / Al cierre de esta edición no se dispone de la información de las Sociedades que liquidan el impuesto en la Diputación Foral de Álava bajo Normativa Común, lo que afecta al análisis de los datos que se realiza.

**KOADROA / CUADRO VII.38**

Zergak foru-aldundi bakar batean soilik ordaintzen dituzten sozietateen eta Administrazio bat baino gehiagotan ordaintzen dituztenen arteko Zerga bereziaren likidazio-oinarriari dagozkion datuak VII.38 Koadroan daude.

Zergak Administrazio bat baino gehiagotan ordaintzen dituzten sozietateen datuak, lurralde bakoitzean gauzatutako jardueren bolumenaren proportzioan, hiru Lurralde Historikoetariko bati egotzitako likidazio-oinarriaren proportzioari dagokion datua jaso da.

Erakunde horiek aurkeztu dituzten aitorten horiek 2015eko ekitaldiari dagozkion aitortzen ehuneko txikia hartzen dute; hala ere, likidazio-oinarri positiboaren % 36 baino gehiago batu zuten.

Erakunde horien artean, 600.000 eurotik gorako likidazio-oinarria zuten aitortzen aurkeztu zituztenek, erakunde mota horri dagokion zerga-oinarri positiboaren % 96 baino gehiago pilatu zuten. Euskal Autonomia Erkidegoan diharduten enpresa handiek aurkeztutako aitortzen dira horiek.

Los datos correspondientes a la base liquidable del Impuesto, diferenciando entre las sociedades que tributan exclusivamente en una Diputación Foral y las que lo hacen en varias Administraciones, los encontramos en el Cuadro VII.38.

De las sociedades que tributan en varias Administraciones en proporción al volumen de operaciones realizado en cada territorio, se presenta el dato correspondiente a la proporción de la base liquidable que se ha imputado a alguno de los tres Territorios Históricos.

Las declaraciones presentadas por estas entidades, representan un pequeño porcentaje de las declaraciones correspondientes al ejercicio 2015, sin embargo, sumaron más del 36% de la base liquidable positiva.

Entre estas entidades, las que presentaron declaraciones con bases liquidables superiores a 600.000 euros, acumularon más del 96% de la base imponible positiva correspondiente a este tipo de entidades. Se trata de las declaraciones presentadas por las grandes empresas que operan en la CA de Euskadi.

Bestalde, 67.719 erakundek soil-soilik foru-aldundietako batean ordaintzen dituzten zergak.

Erakunde horien artean, 916k soilik, hau da, horien % 1,4k, aitortu zuten 600.000 euro baino gehiagoko likidazio-oinarria eta aitortutako likidazio-oinarri positiboaren % 68 baino gehiago pilatu zuten.

### e. Likidazio bateratua

VII.39 Koadroan 2015eko ekitaldiko lurralde historikoko eta Euskal Autonomia Erkidegoko likidazio bateratuaren datuak ikusten dira.

Por otro lado, 67.719 entidades tributan de forma exclusiva en una de las Diputaciones Forales.

Entre estas entidades, sólo 916, el 1,4% de las mismas, declaran una base liquidable superior a 600.000 euros acumulando más del 68% de la base liquidable positiva declarada.

### e. Liquidación consolidada

En el Cuadro VII.39 se muestra la liquidación consolidada del ejercicio 2015 por Territorios Históricos y para la Comunidad.

EUSKAL AE / 2015 / C.A. DE EUSKADI					
SOZIETATEEN GAINEKO ZERGAREN LIKIDAZIO BATERATUA					
LIQUIDACIÓN CONSOLIDADA DEL IMPUESTO SOBRE SOCIEDADES					
	ARABA* ÁLAVA	BIZKAIA	GIPUZKOA	EUSKAL AE C.A. DE EUSKADI	
AITORPEN-KOPURUA	10.199	34.756	25.256	70.211	NÚMERO DE DECLARACIONES
Likidazio-oinarri positiboa	727.139	3.415.796	1.630.182	5.773.116	Base liquidable positiva
Likidazio-oinarri negatiboa	-932.983	-2.399.299	-1.187.871	-4.520.153	Base liquidable negativa
LIKIDAZIO-ONARRIA	-205.844	1.016.497	442.311	1.252.963	BASE LIQUIDABLE
KUOTA OSOA	186.671	884.395	404.482	1.475.548	CUOTA ÍNTEGRA
Kenkari Zergapetze Bikoitzagatik	5.148	27.246	13.941	46.336	Deducción doble imposición
Ceuta-Melillan lortutako errent.hob.		289	287	577	Bonificaciones rentas Ceuta y Melilla
Kooperatiba babestuen kenkaria	1.250	2.573	9.025	12.848	Deducciones Coop. Protegidas
Kenkariak	46.512	134.701	78.162	259.375	Deducciones
KUOTA EFEKTIBO POSITIBOA	133.760	719.585	303.067	1.156.412	CUOTA EFECTIVA POSITIVA
Konturako ordainketak guztira	22.023	114.293	114.145	250.461	Pagos a cuenta
KUOTA DIFERENTZIALA	111.737	605.292	188.921	905.951	CUOTA DIFERENCIAL

**\*Edizio hau ixtean ez da izan zerga Arabako Foru Aldundian araudi erkideari jarraituz likidatu zuten sozietateen informazioa, eta horrek egindako datuen analisiari eragiten dio.** / Al cierre de esta edición no se dispone de la información de las Sociedades que liquidaron el impuesto en la Diputación Foral de Álava bajo Normativa Común, lo que afecta al análisis de los datos que se realiza.

#### KOADROA / CUADRO VII.39

Honakoa da aitortpenen banaketa, gutxi gorabehera: erdia Bizkaian, herena Gipuzkoan eta gainerakoa Araban.

La distribución de las declaraciones es, aproximadamente, la mitad en Bizkaia, un tercio en Gipuzkoa y el resto en Álava.

**EUSKAL AE / 2015 / C.A. DE EUSKADI**  
**SZ-REN LIKIDAZIO BATERATUA. KONTZEPTU NAGUSIEN PISU ERLATIBOA LURRALDE HISTORIKOKA**  
**LIQUIDACIÓN CONSOLIDADA DEL IS. PESO RELATIVO DE LOS PRINCIPALES CONCEPTOS POR TERRITORIOS HISTÓRICOS**

	ARABA* ÁLAVA	BIZKAIA	GIPUZKOA	
AITORPEN-KOPURUA	14,5	49,5	36,0	NÚMERO DE DECLARACIONES
Likidazio-oinarri positiboa	12,6	59,2	28,2	Base liquidable positiva
Likidazio-oinarri negatiboa	20,6	53,1	26,3	Base liquidable negativa
LIKIDAZIO-ONARRIA	-16,4	81,1	35,3	BASE LIQUIDABLE
KUOTA OSOA	12,7	59,9	27,4	CUOTA ÍNTEGRA
Kenkari Zergapetze Bikoitzagatik	11,1	58,8	30,1	Deducción doble imposición
Hobariak		50,2	49,8	Bonificaciones
Kooperatiba babestuen kenkaria	9,7	20,0	70,2	Deducciones Coop. Protegidas
Kenkariak	17,9	51,9	30,1	Deducciones
KUOTA EFEKTIBO POSITIBOA	11,6	62,2	26,2	CUOTA EFECTIVA POSITIVA

**\*Edizio hau ixtean ez da izan zerga Arabako Foru Aldundian araudi erkideari jarraituz likidatu zuten sozietateen informazioa, eta horrek egindako datuen analisiari eragiten dio.** / Al cierre de esta edición no se dispone de la información de las Sociedades que liquidaron el impuesto en la Diputación Foral de Álava bajo Normativa Común, lo que afecta al análisis de los datos que se realiza.

**KOADROA / CUADRO VII.40**

Bizkaiko Lurralde Historikoak kuota osoaren eta kuota efektiboaren % 60 inguru pilatu zuen. Lurralde horretan aplikatu da zergapetze bikoitza zuzentzen duten kenketen ia % 59a, eta jaitsi egiten da kenketen aplikazioaren ondorio den portzioa, Arabaren eta Gipuzkoaren alde.

El Territorio Histórico de Bizkaia acumula en torno al 60% de la cuota íntegra y de la cuota efectiva. En este territorio se aplica casi el 59% de las deducciones que corrigen la doble imposición y baja la proporción por aplicación de deducciones a favor de Álava y Gipuzkoa.

**SZ-REN LIKIDAZIO BATERATUA / 2015 / LIQUIDACIÓN CONSOLIDADA DEL IS**  
**ZERGAK FORU ALDUNDI BATI BESTERIK ORDAINTZEN EZ DIZKIOTEN SOZIETATEAK**  
**SOCIEDADES QUE TRIBUTAN EXCLUSIVAMENTE EN UNA DIPUTACIÓN FORAL**

	ARABA * ÁLAVA	BIZKAIA	GIPUZKOA	EUSKAL AE C.A. DE EUSKADI	
AITORPEN-KOPURUA	9.966	33.385	24.368	67.719	NÚMERO DE DECLARACIONES
Likidazio-oinarri positiboa	548.289	1.936.993	1.224.668	3.709.950	Base liquidable positiva
Likidazio-oinarri negatiboa	-868.627	-1.794.907	-998.505	-3.662.039	Base liquidable negativa
LIKIDAZIO-ONARRIA	-320.338	142.087	226.163	47.911	BASE LIQUIDABLE
KUOTA OSOA	137.320	472.588	297.872	907.780	CUOTA ÍNTEGRA
Kenkari zergapetze bikoitzagatik	4.933	20.153	12.126	37.212	Deducción doble imposición
Kooperatiba babestuen kenkaria	931	1.123	4.514	6.568	Deducciones Coop. Protegidas
Kenkariak	32.029	73.951	64.607	170.587	Deducciones
KUOTA EFEKTIBO POSITIBOA	99.427	377.362	216.624	693.413	CUOTA EFECTIVA POSITIVA
Konturako ordaintetak guztira	19.938	95.699	83.061	198.698	Pagos a cuenta
KUOTA DIFERENTZIALA	79.489	281.663	133.563	494.715	CUOTA DIFERENCIAL

**KOADROA / CUADRO VII.41**

Gutxi gorabehera Foru Aldundietan aurkeztutako aitoren % 96,5 zergak Foru Ogasun bakar batean ordaintzen dituzten erakundeak izan ziren.

Aproximadamente un 96,5% de las declaraciones presentadas en las Diputaciones Forales corresponde a entidades que tributan en una única Hacienda Foral.



**ZERGAK FORU ALDUNDI BATI BESTERIK ORDAINITZEN EZ DIZKIOTEN SOZIETATEAK**  
**SOCIEDADES QUE TRIBUTAN EXCLUSIVAMENTE EN UNA DIPUTACIÓN FORAL**  
**KONTZEPTU NAGUSIEN PISU ERLATIBOA LURRALDE HISTORIKOKA. 2015**  
**PESO RELATIVO DE LOS PRINCIPALES CONCEPTOS POR TERRITORIOS HISTÓRICOS**

%

	ARABA * ÁLAVA	BIZKAIA	GIPUZKOA	
AITORPEN-KOPURUA	14,7	49,3	36,0	NÚMERO DE DECLARACIONES
Likidazio-oinarri positiboa	14,8	52,2	33,0	Base liquidable positiva
Likidazio-oinarri negatiboa	23,7	49,0	27,3	Base liquidable negativa
LIKIDAZIO-ONARRIA	-668,6	296,6	472,0	BASE LIQUIDABLE
KUOTA OSOA	15,1	52,1	32,8	CUOTA ÍNTEGRA
Kenkari Zergapetze Bikoitzagatik	13,3	54,2	32,6	Deducción doble imposición
Kooperatiba babestuen kenkaria	14,2	17,1	68,7	Deduc. Coop. Protegidas
Kenkariak	18,8	43,4	37,9	Deducciones
KUOTA EFEKTIBO POSITIBOA	14,3	54,4	31,2	CUOTA EFECTIVA POSITIVA

**\*Edizio hau ixtean ez da izan zerga Arabako Foru Aldundian araudi erkideari jarraituz likidatu zuten sozietateen informazioa, eta horrek egindako datuen analisiari eragiten dio.** / Al cierre de esta edición no se dispone de la información de las Sociedades que liquidaron el impuesto en la Diputación Foral de Álava bajo Normativa Común, lo que afecta al análisis de los datos que se realiza.

**KOADROA / CUADRO VII.42**

Lurralde historikoen arteko konparazioa eginez, Bizkaian zergak Foru Aldundietariko batean soilik ordaintzen dituzten erakundeentz aitorpenen % 49,3 aurkeztu ziren. Ordena hori jarraituz, Gipuzkoan % 36,0 eta Araban % 14,7 aurkeztu ziren.

Sozietate horiek likidazio-oinarri positiboaren, guztizko kuota osoaren eta kuota efektiboaren erdia baino gehiago ekarri zuten.

Aurkeztutako aitorpenen % 3 inguru zergak ogasun batean baino gehiagotan ordaintzen dituzten erakundeak izan ziren. Hala ere, erakunde kopuru txiki horrek hiru lurralde historikoetako kuota efektibo positiboaren heren bat baino gehiago pilatu zuen.

Comparando entre Territorios Históricos, en Bizkaia se presentan el 49,3% de las declaraciones de entidades que tributan exclusivamente en una de las Diputaciones Forales. Siguiendo el orden, en Gipuzkoa se presentan el 36,0% y en Álava el 14,7%.

Estas sociedades aportan más de la mitad de la base liquidable positiva, de la cuota íntegra total y de la cuota efectiva.

Alrededor del 3% de las declaraciones presentadas corresponden a entidades que tributan en varias haciendas. Este reducido número de entidades aporta, sin embargo, más de un tercio de la cuota efectiva positiva correspondiente al conjunto de los tres Territorios Históricos.

**SZ-REN LIKIDAZIO BATERATUA / 2015 / LIQUIDACIÓN CONSOLIDADA DEL IS**  
**ZERGAK HAINBAT ADMINISTRAZIOZTAN ORDAINITZEN DITUZTEN SOZIETATEAK**  
**SOCIEDADES QUE TRIBUTAN EN MÁS DE UNA ADMINISTRACIÓN**

000 €

	ARABA * ÁLAVA	BIZKAIA	GIPUZKOA	EUSKAL AE C.A. DE EUSKADI	
AITORPEN-KOPURUA	233	1.371	888	2.492	NÚMERO DE DECLARACIONES
Likidazio-oinarri positiboa	178.850	1.478.802	405.514	2.063.167	Base liquidable positiva
Likidazio-oinarri negatiboa	-64.356	-604.392	-189.366	-858.114	Base liquidable negativa
LIKIDAZIO-ONARRIA	114.494	874.410	216.148	1.205.052	BASE LIQUIDABLE
KUOTA OSOA	49.351	411.807	106.610	567.768	CUOTA ÍNTEGRA
Kenkari zergapetze bikoitzagatik	215	7.094	1.815	9.124	Deducción doble imposición
Ceutan eta Mellan lortutako errentagatik hobariak		289	287	577	Bonificaciones por rentas Ceuta y Melilla
Kooperatiba babestuen kenkaria	319	1.450	4.511	6.280	Deducciones Coop. Protegidas
Kenkariak	14.483	60.750	13.555	88.788	Deducciones
KUOTA EFEKTIBO POSITIBOA	34.333	342.224	86.442	462.999	CUOTA EFECTIVA POSITIVA
Konturako ordainketak guztira	2.085	18.594	31.084	51.763	Pagos a cuenta
KUOTA DIFERENTZIALA	32.248	323.630	55.358	411.236	CUOTA DEL EJERCICIO

**\*Edizio hau ixtean ez da izan zerga Arabako Foru Aldundian araudi erkideari jarraituz likidatu zuten sozietateen informazioa, eta horrek egindako datuen analisiari eragiten dio.** / Al cierre de esta edición no se dispone de la información de las Sociedades que liquidaron el impuesto en la Diputación Foral de Álava bajo Normativa Común, lo que afecta al análisis de los datos que se realiza.

**KOADROA / CUADRO VII.43**

Azkenik, VII.44 Koadroan 2015eko ekitaldiko likidazio finkatuari buruzko datuak jaso dira eta erakundeek aplikatutako araudiaren arabera (foru araudia edo lurralde erkideekoa) bereizi dira.

Por último, se presenta en el Cuadro VII.44 la liquidación consolidada del ejercicio 2015 diferenciando la normativa aplicada por las entidades, normativa foral o normativa de territorio común.

Lurralde erkideko araudia aplikatu zuten aitortpenen ehunekoa ez da % 3ra iritsi. Hala ere likidazio-oinarriaren, kuota osoaren eta kuota efektiboaren zati handi bat dute.

El porcentaje de declaraciones que aplican normativa de territorio común no alcanza el 3%, sin embargo, acumulan una parte importante de la base liquidable, de la cuota íntegra y de la cuota efectiva.

SOZIETATEEN GAINEKO ZERGA / 2015 / IMPUESTO SOBRE SOCIEDADES				
LIKIDAZIO BATERATUA ERABILITAKO ARAUDIAREN ARABERA / LIQUIDACIÓN CONSOLIDADA SEGÚN NORMATIVA APLICADA				
	Foru Araudia Normativa Foral	Estatuko araudia Normativa Común	GUZTIRA TOTAL	
AITORPEN-KOPURUA	68.514	1.697	70.211	NÚMERO DE DECLARACIONES
Likidazio-oinarri positiboa	4.926.426	846.690	5.773.116	Base liquidable positiva
Likidazio-oinarri negatiboa	-4.192.792	-327.361	-4.520.153	Base liquidable negativa
LIKIDAZIO-ONARRIA	733.634	519.329	1.252.963	BASE LIQUIDABLE
KUOTA OSOA	1.240.360	235.188	1.475.548	CUOTA ÍNTEGRA
Kenkari zergapetze bikoitzagatik	38.498	7.838	46.336	Deducción doble imposición
Hobariak	0	577	577	Bonificaciones
Kooperatiba babestuen kenkaria	12.848	0	12.848	Deducciones Coop. Protegidas
Kenkariak	253.156	6.219	259.375	Deducciones
KUOTA EFEKTIBO POSITIBOA	935.858	220.555	1.156.412	CUOTA EFECTIVA POSITIVA
Konturako ordainketak guztira	218.990	31.471	250.461	Pagos a cuenta
KUOTA DIFERENTZIALA	716.868	189.083	905.951	CUOTA DIFERENCIAL

000 €

**Lurralde historikoei dagozkien datuak II.2 eranskinoko A3, B3, G3 koadroetan** / La información correspondiente a los territorios históricos en el Anexo II.2 cuadros A3, B3 y G3.

**\*Edizio hau ixtean ez da izan zerga Arabako Foru Aldundian araudi erkideari jarraituz likidatu zuten sozietateen informazioa, eta horrek egindako datuen analisiari eragiten dio.** / Al cierre de esta edición no se dispone de la información de las Sociedades que liquidaron el impuesto en la Diputación Foral de Álava bajo Normativa Común, lo que afecta al análisis de los datos que se realiza.

**KOADROA / CUADRO VII.44**

Aitortpenen % 97 inguruk foru-araudia aplikatu zuten, eta gutxi gorabehera kuota osoaren eta kuota efektiboaren % 80 ekarri zuten.

Alrededor de un 97% de las declaraciones aplican normativa foral y aportan más o menos el 80% de la cuota íntegra y de la cuota efectiva.

**SOZETATEEN GAINEKO ZERGA / EUSKADI / IMPUESTO SOBRE SOCIEDADES**  
**LIKIDAZIO BATERATUAREN OSAGAI NAGUSIEN BILAKAERA**  
**EVOLUCIÓN DE LOS PRINCIPALES CONCEPTOS DE LA LIQUIDACIÓN CONSOLIDADA**

000 €

URTEAK AÑOS	Likidazio- Oinarria	Likidazio- Oinarria positiboa	Kuota Osoa	Kenkaria Zergapetze Bikoitzagatik	Hobariak	Aplikaturako Kenkariak	Kuota Efektiboa
	Base liquidable	Base Liquidable Positiva	Cuota íntegra	D. Doble Imposición	Bonificac.	Deducciones Aplicadas	Cuota Efectiva
2010	2.957.213	7.829.760	2.081.439	510.967	26.649	287.411	1.256.333
2011	1.725.694	7.655.415	2.034.831	605.594	18.176	270.439	1.140.622
2012	-1.604.809	7.238.832	1.859.362	539.161	17.010	221.212	1.081.980
2013	42.306	7.125.712	1.779.382	395.402	17.542	213.622	1.152.816
2014	582.541	6.123.317	1.494.990	81.313	306	263.563	1.149.808
2015	1.252.963	5.773.116	1.475.548	46.336	577	272.223	1.156.412
% 11/10	-41,6	-2,2	-2,2	18,5	-31,8	-5,9	-9,2
% 12/11	-193,0	-5,4	-8,6	-11,0	-6,4	-18,2	-5,1
% 13/12	102,6	-1,6	-4,3	-26,7	3,1	-3,4	6,5
% 14/13	1.277,0	-14,1	-16,0	-79,4	-98,3	23,4	-0,3
% 15/14	115,1	-5,7	-1,3	-43,0	88,6	3,3	0,6

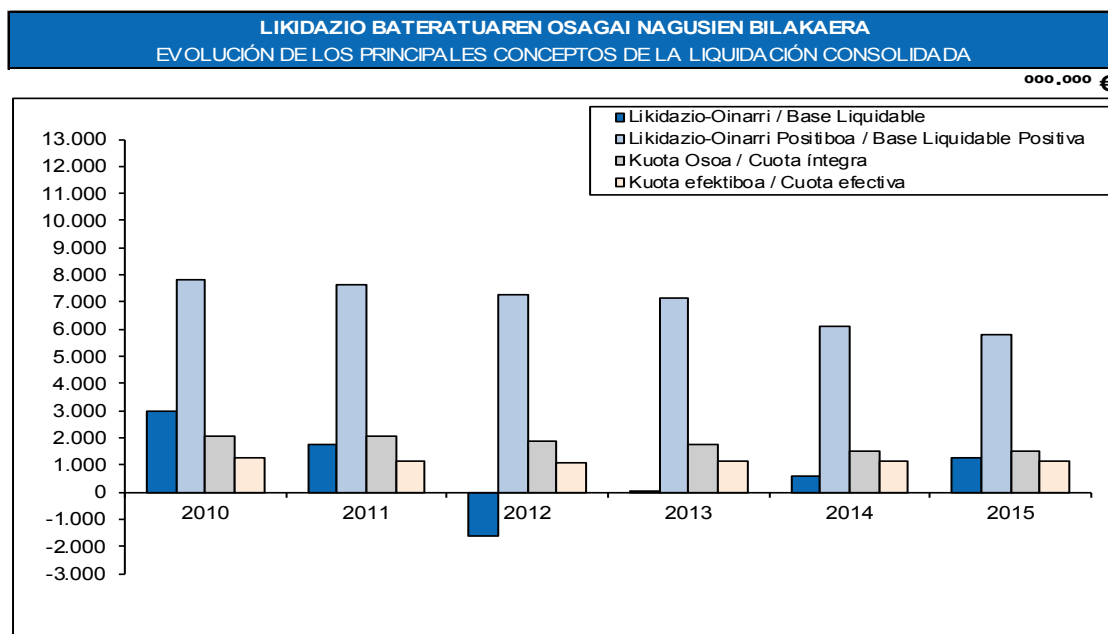
**Lurralde historikoei dagozkien datuak II.2 eranskineko A4, B4, G4 koadroetan** / La información correspondiente a los territorios históricos en el Anexo II.2 cuadros A4, B4 y G4.

**\*Edizio hau ixtean ez da izan zerga Arabako Foru Aldundian araudi erkideari jarraituz likidatu zuten sozietateen informazioa, eta horrek egindako datuen analisiari eragiten dio.** / Al cierre de esta edición no se dispone de la información de las Sociedades que liquidaron el impuesto en la Diputación Foral de Álava bajo Normativa Común, lo que afecta al análisis de los datos que se realiza.

**KOADROA / CUADRO VII.45**

VII.45 Koadroan aitorten bateratuaren kontzeptu nagusien bilakaera ikusten da.

El Cuadro VII.45 muestra la evolución de los principales conceptos de la declaración consolidada.



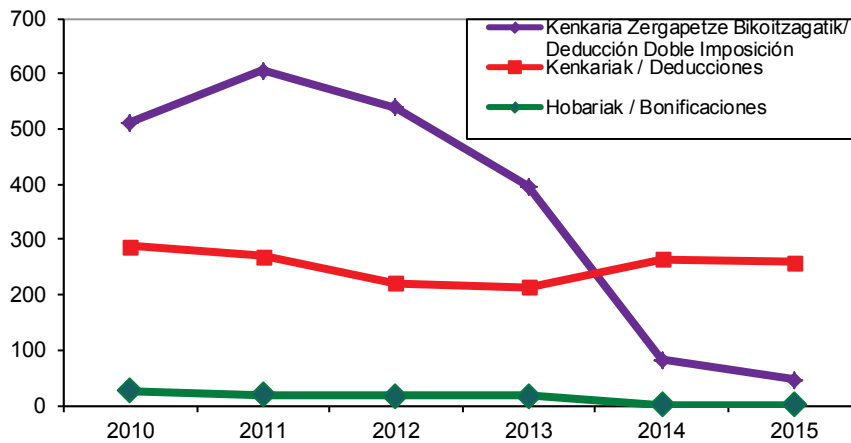
**GRAFIKOA / GRÁFICO VII.17**

VII.17 Grafikoan eta VII.18 Grafikoan kontzeptuek 2010 eta 2015 urteen artean izan zuten bilakaera ikus daiteke.

En el Gráfico VII.17 y en el Gráfico VII.18 puede apreciarse la evolución entre 2010 y 2015 de los distintos conceptos.

**KUOTA OSOAREN GUTXIPENEN BILAKAERA**  
**EVOLUCIÓN DE LAS MINORACIONES DE LA CUOTA ÍNTEGRA**

000,000 €



**GRAFIKOA / GRÁFICO VII.18**

**f. Batez besteko tasak: nominala eta efektiboa**

Batez besteko tasa nominalak kuota osoa likidazio-oinarri positiboarekin erlazionatzen du. 2015eko ekitaldian, hiru lurralde historikoak elkarrekin hartuta, % 25,6 ingurukoa izan zen.

Foru-arautegietako bat aplikatzen duten erakundeentzat, batez besteko tasa nominala % 25,2raino jaitsi zen, eta igotzen da erakundeek lurralde erkideko araudia aplikatzen dutenean.

**f. Tipos medios: nominal y efectivo**

El tipo medio nominal relaciona la cuota íntegra con la base liquidable positiva. En el ejercicio 2015, para el conjunto de los tres Territorios Históricos, éste se situó en torno al 25,6%.

Para las entidades que aplican una de las normativas forales, el tipo medio nominal baja hasta el 25,2% y se eleva cuando las entidades aplican normativa de territorio común.

BATEZ BESTEKO TASA NOMINALA ETA EFEKTIBOA / 2015 / TIPOS MEDIOS NOMINAL Y EFECTIVO

%

	ARABA * ÁLAVA	BIZKAIA	GIPUZKOA	EUSKAL AE C.A. EUSKADI	
<b>Foru Aldundia bakar batean zergak ordaindu dituzten soz.ak</b> / Sociedades que tributan en una única Diputación Foral					
Batez besteko tasa nominala	25,0	24,4	24,3	24,5	Tipo medio nominal
Batez besteko tasa efektiboa	18,1	19,5	17,7	18,7	Tipo medio efectivo
<b>Hainbat Administrazioetan zergak ordaindu dituzten soz.ak</b> / Sociedades que tributan en más de una Administración					
Batez besteko tasa nominala	27,6	27,8	26,3	27,5	Tipo medio nominal
Batez besteko tasa efektiboa	19,2	23,1	21,3	22,4	Tipo medio efectivo
<b>LHko foru-araudia erabiltzen duten sozietateak</b> / Sociedades que aplican la normativa foral del TH					
Batez besteko tasa nominala	25,5	25,5	24,4	25,2	Tipo medio nominal
Batez besteko tasa efektiboa	17,9	20,1	17,1	19,0	Tipo medio efectivo
<b>Estatuko araudia erabiltzen duten sozietateak</b> / Sociedades que aplican normativa de T. común					
Batez besteko tasa nominala	0,0	27,9	27,5	27,8	Tipo medio nominal
Batez besteko tasa efektiboa	0,0	26,0	26,3	26,0	Tipo medio efectivo
<b>Aitorpen guztiak</b> / Todas las declaraciones					
Batez besteko tasa nominala	25,7	25,9	24,8	25,6	Tipo medio nominal
Batez besteko tasa efektiboa	18,4	21,1	18,6	20,0	Tipo medio efectivo

**\*Edizio hau ixtean ez da izan zerga Arabako Foru Aldundian araudi erkideari jarraituz likidatu zuten sozietateen informazioa, eta horrek egindako datuen analisiari eragiten dio.** / Al cierre de esta edición no se dispone de la información de las Sociedades que liquidaron el impuesto en la Diputación Foral de Álava bajo Normativa Común, lo que afecta al análisis de los datos que se realiza.

**KOADROA** / CUADRO VII.46

Batez besteko tasa efektiboak kuota efektiboa likidazio-oinarriarekin lotzen du eta sartzeko kuota bilakatuko den ehunekoa zehazten du. Sozietateen gaineko Zergaren batez besteko tasa efektiboa % 20,0 ingurukoa izan zen eta, beraz, nabarmen jaitsi zen batez besteko tasa nominalarekin alderatuz.

Arautegi-konparaziora itzulita, foru-araudia aplikatu zuten erakundeen batez besteko tasa efektiboa % 19,0ra iritsi zen, eta igo zen lurralde erkideko araudia aplikatu zutenentzat.

VII.19 Grafikoan ikusten dugu azken sei urteren kalkulaturako batez besteko tasen bilakaera.

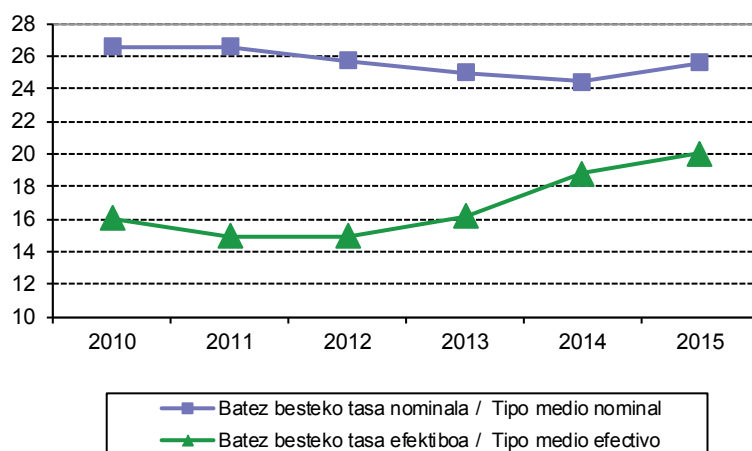
El tipo medio efectivo relaciona la cuota efectiva con la base liquidable, determinando qué porcentaje de la misma se convierte en cuota a ingresar. El tipo medio efectivo del Impuesto sobre Sociedades se situó en torno al 20,0%, lo que representó una bajada importante respecto del tipo medio nominal.

Volviendo a la comparación normativa, el tipo medio efectivo de las entidades que aplicaron normativa foral se situó en el 19,0%, siendo mayor para las que aplicaron normativa de territorio común.

En el Gráfico VII.19, observamos la evolución de los tipos medios calculados en los últimos seis años.

**SOZIJATEEN GAINEKO ZERGA / IMPUESTO SOBRE SOCIEDADES  
BATEZ BESTEKO TASA NOMINALA ETA EFEKTIBOAREN BILAKAERA  
EVOLUCIÓN DE LOS TIPOS MEDIOS NOMINAL Y EFECTIVO**

%

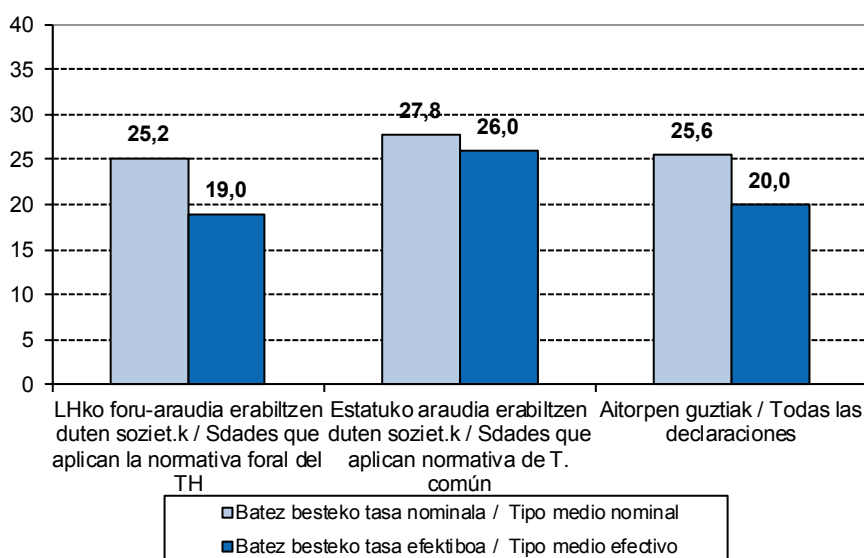


**\*Edizio hau ixtean ez da izan zerga Arabako Foru Aldundian araudi erkideari jarraituz likidatu zuten sozietateen informazioa, eta horrek egindako datuen analisiari eragiten dio.** / Al cierre de esta edición no se dispone de la información de las Sociedades que liquidaron el impuesto en la Diputación Foral de Álava bajo Normativa Común, lo que afecta al análisis de los datos que se realiza.

**GRAFIKOA / GRÁFICO VII.19**

**SOZIJATEEN GAINEKO ZERGA / 2015 / IMPUESTO SOBRE SOCIEDADES  
BATEZ BESTEKO TASA / TIPOS MEDIOS**

%



**\*Edizio hau ixtean ez da izan zerga Arabako Foru Aldundian araudi erkideari jarraituz likidatu zuten sozietateen informazioa, eta horrek egindako datuen analisiari eragiten dio.** / Al cierre de esta edición no se dispone de la información de las Sociedades que liquidaron el impuesto en la Diputación Foral de Álava bajo Normativa Común, lo que afecta al análisis de los datos que se realiza.

**GRAFIKOA / GRÁFICO VII.20**

**3.a.3. Zerga- pizgarriak**

**g. Incentivos fiscales**

Ondorengo tauletako zenbatekoak 2015eko inbertsioen eta enplegu-sorkuntzaren ziozko kenkariari dagozkie. Kenkariak Sozietateen gaineko Zergaren 2015eko ekitaldiko aitortetan aplika daitezke edo, bestela, kuota likidoa nahiko ez bada, hurrengo ekitaldietarako utzi.

Sortutako kenkariak edo erakunde batek izan dezakeenak 2015eko ekitaldian zehar izandako inbertsio eta gastuei egiten die erreferentzia. Bestalde, enpresa batek ekitaldiaren likidazioan aplikatutako kenkariaren zenbatekoak ez du zertan ekitaldian sortutako kenkariarekin bat etorri behar. Izan ere, erakunde bakoitzak aitortutako kuota likidoaren arabera da.

Los importes que figuran en los siguientes cuadros, se refieren a las deducciones por inversiones y creación de empleo generadas en el ejercicio 2015, las cuales pueden ser aplicadas en la declaración del Impuesto sobre Sociedades del ejercicio 2015, o bien, por falta de cuota líquida, quedar pendiente su aplicación hasta ejercicios posteriores.

La deducción generada o, lo que es lo mismo, a la que tiene derecho una entidad, se refiere a los importes de inversión y gasto realizados durante el ejercicio 2015. Por el contrario, el importe de la deducción aplicada en la liquidación del ejercicio por una empresa, no tiene por qué coincidir con la deducción generada en el ejercicio, sino que se trata de una magnitud que viene condicionada por la cuota líquida declarada por cada entidad.

**SOZIEATEEN GAINEKO ZERGA / IMPUESTO SOBRE SOCIEDADES**  
**SORTUTAKO KENKARI NAGUSIEN BILAKAERA**  
**EVOLUCIÓN DE LAS PRINCIPALES DEDUCCIONES GENERADAS**

000 €

URTEAK AÑOS	A.F. Inbertsioak	Ingurumenek o Inbertsioak	Enpleguaren Sorrera	I+G+b	Kultura	Gainerakoak	Kenkari guztiak
	Inversiones en Activos Fijos	Inversión Medio Ambiental	Creación de empleo	I+D+i	Cultura	Resto	Total Deducciones
2010	163.472	22.694	34.996	324.048	861	120.939	667.010
2011	167.080	11.349	29.416	249.168	1.382	95.649	554.044
2012	135.941	23.214	26.614	234.092	1.006	59.076	479.942
2013	100.592	4.243	25.007	180.629	683	107.986	419.139
2014	125.045	6.747	36.349	152.023	2.435	5.180	327.779
2015	146.554	2.578	38.331	152.752	5.833	5.664	351.712
% 11/10	2,2	-50,0	-15,9	-23,1	60,5	-20,9	-16,9
% 12/11	-18,6	104,5	-9,5	-6,1	-27,2	-38,2	-13,4
% 13/12	-26,0	-81,7	-6,0	-22,8	-32,2	82,8	-12,7
% 14/13	24,3	59,0	45,4	-15,8	256,8	-95,2	-21,8
% 15/14	17,2	-61,8	5,5	0,5	139,6	9,3	7,3

**\*Edizio hau ixtean ez da izan zerga Arabako Foru Aldundian araudi erkideari jarraituz likidatu zuten sozietateen informazioa, eta horrek egindako datuen analisiari eragiten dio.** / Al cierre de esta edición no se dispone de la información de las Sociedades que liquidaron el impuesto en la Diputación Foral de Álava bajo Normativa Común, lo que afecta al análisis de los datos que se realiza

**KOADROA / CUADRO VII.47**

2015eko ekitaldian sortu ziren kenkariaren guztirako zenbatekoa (mugadunak zein mugarik ez dutenak) 351,7 milioi euro izan zen, hau da, 2014ko ekitaldian baino % 7 gehiago (24 milioi euro gehiago).

Aipatu behar da funtsean hazkunde hori aktibo ez-korrante berrietan egindako

El importe conjunto de las deducciones generadas con y sin límite de cuota en el ejercicio 2015 se han elevado a 351,7 millones de euros, lo que supone, respecto al ejercicio 2014, un aumento superior al 7%, que en términos absolutos se cifra en 24 millones de euros.

Hay que señalar que este aumento es el resultado fundamentalmente del incremento

inbertsioak sortutako kenketaren hazkundearen ondorioa dela, zeina % 17 baino gehiago hazi da 2014ko ekitaldiari dagokionez.

Bestalde, I+G+Bn egindako inbertsioek sortutako kenketen zenbatekoa ez da aise aldatu; epigrafe garrantzitsuena izaki (kenketa guztien % 43,4 da), oso gutxi hazi da.

Enplegua sortzeagatiko kenketak hazten dira, neurri batean ekonomia-jarduera hobetu delako.

Teknologia garbien gaineko eta ingurumena artatu eta hobetzeagatiko kenketak eboluzio negatiboa izan duten bakarrak dira, 2014ko mailara itzuli dira-eta.

Azkenik, aipatu behar da kultura sustatzeko sortutako kenketek hazkunde handia izan dute azken bi urteotan.

### **3.a.3. Beste zerga zuzeneko batzuk**

#### **a. Ez-egoiliarren Errentaren gaineko Zerga**

Ez-egoiliarren Errentaren gaineko Zerga zuzeneko tributua da, erkide lurraldean bizi ez diren pertsona fisiko eta juridikoek euskal lurraldean eskuratutako errenta zergapetzen duena. Zerga ordaintzeko obligazio erreala duten zergadunei aplikatuko zaie tributua hau.

Hori ez da zergadun ez-egoiliarren tributazioa aztertu beharreko ikuspegi bakarra. Hain zuzen, barne-araudiaz gain, onartuta egon daitekeen nazioarteko araudia, zergapetze bikoitzeko hitzarmenen bidezkoa, hartu behar da aintzat; beraz, nazioarteko garrantzia duen egitatezko kasu bat gertatzen denean, lehenengo eta behin araudi arruntera jo beharko dugu, egonez gero, eta, halakorik ez badago edo hori zehatza ez bada, barne-araudira jo beharko dugu, eta ez beste hurrenkera batean.

Ez-egoiliarren errentaren gaineko zerga 1999an sartu zen euskal zerga-sisteman, zerga bera arautzen zuten eta ordura arte pertsona fisikoen errentaren gaineko zergan eta sozietateen gaineko zergan zegoen ordaintzeko antzinako betebeharrak erreala ordeztu zuten foru arauen bidez.

de la deducción generada por inversión en activos no corrientes nuevos, la cual aumenta más de un 17% respecto al ejercicio 2014.

Por otro lado, se mantiene estable el importe de las deducciones generadas por inversiones en I+D+i, que siendo el epígrafe más importante con un 43,4% sobre el total de deducciones, se incrementa ligeramente.

Las deducciones en concepto de creación de empleo aumentan, en parte derivadas de la mejora de la actividad económica.

Las deducciones sobre tecnologías limpias y por conservación y mejora del medio ambiente son las únicas que experimentan una evolución negativa, retrocediendo respecto al año 2014.

Por último, hay que señalar el fuerte incremento que han experimentado en los dos últimos años las deducciones generadas para el fomento de la cultura.

### **3.a.3. Otros Impuestos Directos**

#### **a. Impuesto sobre la Renta de no Residentes**

El IRNR es un tributo de carácter directo que grava la renta obtenida en territorio vasco por las personas físicas y entidades no residentes en territorio español. Es el tributo por el que se somete a gravamen a los contribuyentes sujetos a la denominada obligación real.

Esta no es la única perspectiva desde la que hay que analizar la tributación de los contribuyentes no residentes, además de la normativa interna debemos tener en cuenta la posible normativa internacional, vía Convenios de Doble Imposición, que se haya aprobado, de tal modo que ante un determinado supuesto de hecho con trascendencia internacional, deberemos acudir primero a la normativa convencional, si la hay, y en su defecto, o ante la falta de precisión de la misma, a la normativa interna, y no en otro orden.

El Impuesto sobre la Renta de no Residentes se introdujo en sistema tributario vasco en 1999 por medio de las Normas Forales que regulaban el propio Impuesto y que sustituyeron a la antigua obligación real de contribuir existente hasta entonces en el Impuesto sobre la Renta de las Personas Físicas y en el Impuesto sobre Sociedades.



Foru arau horiek eguneratu egin dira, ez-egoiliarren errentaren gaineko zerga sozietateen gaineko zergan eta pertsona fisikoen errentaren gaineko zergan egindako erreformekin bat etorraraziz eta zuzeneko zergapetzearen figura nagusien erreforma osoa burutuz.

Ekonomia Itunaren 21.Bat artikuluan ezartzen da Ez-egoiliarren Errentaren gaineko Zerga itundutako tributua dela eta une bakoitzean Estatuak ezartzen dituen arau substantibo eta formalen arabera arautzen dela.

Hala ere, egoitza atzerrian daukaten pertsona edo erakundeek Euskal Herrian establezimendu iraunkorrak helbideratuta izanez gero, zerga horren inguruko araudi autonomia aplikatzen zaie pertsona edo erakunde egoiliarrek izanez gero, Sozietateen gaineko Zergaren inguruko araudia aplikatzen bazaie.

Ez-egoiliarren Errentaren gaineko Zergaren oinarritzko foru araudia ondorengoa da:

#### **Araba**

- Ekainaren 18ko 21/2014 Foru Araua, Ez-egoiliarren Errentaren gaineko Zergari buruzkoa.
- 3/2016 Foru Dekretua, Urtarrilaren 12ko Diputatuen Kontseiluarena, Ez-egoiliarren Errentaren gaineko Zergaren araudia onartzekoa.

#### **Bizkaia**

- Abenduaren 5eko 12/2013 Foru Araua, Ez-egoiliarren Errentaren gaineko Zergari buruzkoa.
- Bizkaiko Foru Aldundiaren 48/2014 Foru Dekretua, apirilaren 15ekoa, Ez-egoiliarren Errentaren gaineko Zergaren araudia onartzen dena.

#### **Gipuzkoa**

- Abenduaren 10eko 16/2014 Foru Araua, Ez-egoiliarren Errentaren gaineko Zergari buruzkoa.
- Maiatzaren 17ko 11/2016 Foru Dekretua, Ez-egoiliarren Errentaren gaineko

Estas Normas Forales se han ido actualizado acompasando la regulación del IRNR con las reformas efectuadas en el Impuesto sobre Sociedades y del Impuesto sobre la Renta de las Personas Físicas y completando una reforma integral de las principales figuras de la imposición directa.

El Concierto Económico establece en su artículo 21.Uno. que el Impuesto sobre la Renta de no Residentes es un tributo concertado que se regirá por las mismas normas sustantivas y formales que las establecidas en cada momento por el Estado.

No obstante, a los establecimientos permanentes domiciliados en el País Vasco de personas o entidades residentes en el extranjero les será de aplicación la normativa autónoma de este impuesto si en el caso de ser personas o entidades residentes resultara de aplicación la normativa del Impuesto sobre Sociedades.

La normativa foral básica del Impuesto sobre la Renta de no Residentes es la siguiente:

#### **Álava**

- Norma Foral 21/2014, de 18 de junio, del Impuesto sobre la Renta de no Residentes.
- Decreto Foral 3/2016, del Consejo de Diputados de 12 de enero, por el que se aprueba el Reglamento del Impuesto sobre la Renta de no Residentes.

#### **Bizkaia**

- Norma Foral 12/2013, de 5 de diciembre, del Impuesto sobre la Renta de No Residentes.
- Decreto Foral de la Diputación Foral de Bizkaia 48/2014, de 15 de abril, por el que se aprueba el Reglamento del Impuesto sobre la Renta de No Residentes.

#### **Gipuzkoa**

- Norma Foral 16/2014, de 10 de diciembre, del Impuesto sobre la Renta de no Residentes.
- Decreto Foral 11/2016, de 17 de mayo, por el que se aprueba el Reglamento del

Zergaren araudia onartzekoa.

Impuesto sobre la Renta de no Residentes.

VII.48 koadroan lurralde historikoetan 2011-2016 aldian bildutako zenbatekoaren bilakaera jaso da, eta bertan erakusten da Estatuarekiko erregularizazioak direla eta, diru-bilketak murrizketa izan duela azken urteotan.

Aurreko urtean gertatu zeen bezala, 2016. Ekitaltian Estatuan bizi ez diren pertsona fisiko eta juridikoek euskal lurraldean eskuratutako errenta zerga zuzen moduan zergapetzen duen zuzeneko zergaren bilketak negatiboa izan da.

1999an ez-egoiliarren errentaren gaineko zerga indarrean sartu zenetik, 2015. urtea izan da zerga horrek bilketa negatiboa izan duen lehen urtea. Diru-sarreraren beherakada Bizkaiko Lurralde Historikoan gertatu da, itzulketen gehikuntza handi bat dela medio; hori dela eta, 65 milioi euroko bilketa negatiboa egon da, Arbitraje Batzordeak gai horren inguruan eman zuen ebazpena aplikatzeagatik AEATren alde egindako itzulketen ondorioz. 2016an, Bizkaiko Ogasunak beste ordainketa bat egin dio ZAEari, eta beherakada % 95,6 jaitsi den arren, 2,39 milioi euro gutxiago bildu dira.

Araban eta Gipuzkoan diru-bilketa % 113,6 eta % 82,6 hazi da hurrenez hurren, baina ez dute konpentsatzen Bizkaiko bilketa negatiboa, bilketa negatibo hori % 65,5 gutxitu den arren.

El Cuadro VII.48, que recoge la evolución de la recaudación por Territorios Históricos en el período 2011-2016, muestra una reducción de la recaudación en los últimos años debido a regularizaciones con el Estado.

Al igual que ocurrió en 2015, en el año 2016 la recaudación del tributo directo que grava la renta obtenida en territorio vasco por las personas físicas y entidades no residentes en el Estado ha sido negativa.

Desde que entró en vigor en 1999 el Impuesto sobre la Renta de No Residentes, es el primer año, 2015, en el que este impuesto presenta una recaudación negativa. La caída en los ingresos se produce en el Territorio Histórico de Bizkaia, la razón, un fuerte incremento de las devoluciones lo que conlleva una cifra de recaudación negativa de 65 millones de euros y ello por las devoluciones efectuadas en favor de la AEAT por aplicación de resolución de la Junta Arbitral sobre esta materia. En 2016, la Hacienda de Bizkaia ha realizado otro pago a la AEAT, y aunque la negatividad ha descendido en un 95,6% conlleva una cifra de recaudación negativa de -2,39 millones de euros.

En Álava y Gipuzkoa se produce un aumento de la recaudación de un 113,6% y un 82,6% respectivamente, sin embargo no compensan la recaudación negativa de Bizkaia a pesar de reducirse la negatividad en un 65,5%.

**Ez-egoiliarren Errentaren gaineko Zerga / Impuesto sobre la Renta de no Residentes**  
**Diru-bilketaren bilakaera lurralde historikoko**  
 Evolución de la recaudación por territorios históricos

	<b>ARABA</b> ÁLAVA	<b>BIZKAIA</b>	<b>GIPUZKOA</b>	<b>EUSKAL AE</b> C.A. DE EUSKADI
2011	6.032	67.791	8.276	82.099
2012	6.406	20.899	5.482	32.787
2013	3.747	33.934	5.453	43.135
2014	3.467	-1.433	7.559	9.593
2015	3.421	-65.016	6.985	-54.610
2016	7.308	-22.448	12.751	-2.389
%12/11	6,2	-69,2	-33,8	-60,1
%13/12	-41,5	62,4	-0,5	31,6
%14/13	-7,5	-104,2	38,6	-77,8
%15/14	-1,3	-4.437,8	-7,6	-669,3
%16/15	113,6	65,5	82,6	95,6

**KOADROA / CUADRO VII.48**

### **b. Oinordetza eta Dohaintzen gaineko Zerga**

Araudi autonomoko zerga itundua da Oinordetza eta Dohaintzen gaineko Zerga. Foru-aldundiei dagokie zerga hori ordainaraztea haien lurralde-eremuan, baldin eta oinordetzaren kausatzaileak Euskadin bazuen ohiko bizilekua, dohaintutako ondasun higiezinak euskal lurraldean badaude eta dohaintutako ondasunen eta eskubideen dohaintza-emaileak euskal lurraldean badu ohiko bizilekua.

Araudi autonomopeko zerga izan arren, foru-aldundiek lurralde erkideko arauak aplikatuko dituzte, baldin eta bost urte baino gutxiago pasa badira kausatzaileak edo dohaintza-hartzaileak egoitza Euskadin eskuratu zuenetik zerga ordaindu beharra sortu den arte. Hauek dira zerga hori arautzen duten arauak:

#### **Araba**

- Maiatzaren 16ko 11/2005 Foru Araua, Oinordetza eta Dohaintzen gaineko Zergari buruzkoa.
- 74/2006 Foru Dekretua, azaroaren 29ko Diputatuen Kontseiluarena. Honen bidez, Oinordetzen eta Dohaintzen gaineko Zergaren arautegia onartu zen.

### **b. Impuesto sobre Sucesiones y Donaciones**

El Impuesto sobre Sucesiones y Donaciones es un impuesto concertado de normativa autónoma. Su exacción corresponde a las Diputaciones Forales dentro de su ámbito territorial cuando, en las sucesiones, el causante tenga su residencia habitual en el País Vasco y cuando, en las donaciones de bienes inmuebles, éstos radiquen en el territorio vasco, y en las de los demás bienes y derechos, cuando el donatario tenga su residencia habitual en dicho territorio.

A pesar de tratarse de un tributo de normativa autónoma, existe la salvedad de que las Diputaciones Forales apliquen las normas de territorio común, cuando el causante o donatario hubiese adquirido la residencia en el País Vasco con menos de cinco años de antelación a la fecha de devengo del Impuesto. La normativa que regula este Impuesto es la siguiente:

#### **Álava**

- Norma Foral 11/2005, de 16 de mayo, del Impuesto sobre Sucesiones y Donaciones.
- Decreto Foral 74/2006, del Consejo de Diputados de 29 de noviembre, que aprueba el Reglamento del Impuesto sobre Sucesiones y Donaciones.

## **Bizkaia**

- 4/2015 Foru Araua, martxoaren 25ekoa, Oinordetza eta Dohaintzen Gaineko Zergari buruzkoa.
- Bizkaiko Foru Aldundiaren 58/2015 FORU DEKRETUA, apirilaren 21ekoa. Honen bidez, Oinordetza eta Dohaintzen gaineko Zergari buruzko Erregelamendua onesten da

## **Gipuzkoa**

- Urtarrilaren 11ko 3/1990 Foru Araua, Oinordetza eta Dohaintzen gaineko Zergari buruzkoa.
- Urriaren 22ko 42/2012 Foru Dekretua, Oinordetza eta Dohaintzen gaineko Zergaren Erregelamendua onartzekoa.

2016an Oinordetza eta Dohaintzen gaineko Zergaren diru-bilketak % 2,4 beherakada jasan du.

Gipuzkoan izan ezik (bertan % 4,0ko gorakada izan du zerga-bilketak), gainerako Lurralde Historikoetan diru-bilketak bilakaera negatiboa izan du, bereziki Araban, aurreko urtearekin alderatuta % 14,1eko beherakada izan baitu.

2016an zerga horren bilketa zerga itunduen bilketa osoaren % 0,9 izan zen.

2011-2016 epean bilketak lurralde historiko bakoitzean izan zuen bilakaera VII.49 Koadroan eta VII.21 Grafikoan jaso da.

## **Bizkaia**

- Norma Foral 4/2015, de 25 de marzo, del Impuesto sobre Sucesiones y Donaciones.
- Decreto Foral de la Diputación Foral de Bizkaia 58/2015, de 21 de abril, por el que se aprueba el Reglamento del Impuesto sobre Sucesiones y Donaciones

## **Gipuzkoa**

- Norma Foral 3/1990, de 11 de enero, del Impuesto de Sucesiones y Donaciones.
- Decreto Foral 42/2012, de 22 de octubre, por el que se aprueba el Reglamento del Impuesto de Sucesiones y Donaciones.

La recaudación por el Impuesto sobre Sucesiones y Donaciones en 2016 ha experimentado una reducción del 2,4%.

Excepto en Gipuzkoa donde la recaudación aumenta un 4,0%; en el resto de Territorios Históricos han experimentado una evolución negativa de la recaudación, especialmente en Álava que experimenta un descenso del 14,1% respecto al año anterior.

La recaudación de este Impuesto representó en 2016 el 0,9% de la recaudación total por tributos concertados.

La evolución de la recaudación por Territorios Históricos en el período 2011-2016 se muestra en el Cuadro VII.49 y en el Gráfico VII.21 siguientes.

**Oinordetza eta Dohaintzen gaineko Zerga / Impuesto sobre Sucesiones y Donaciones**  
**Diru-bilketaren bilakaera lurralde historikoka**  
 Evolución de la recaudación por territorios históricos

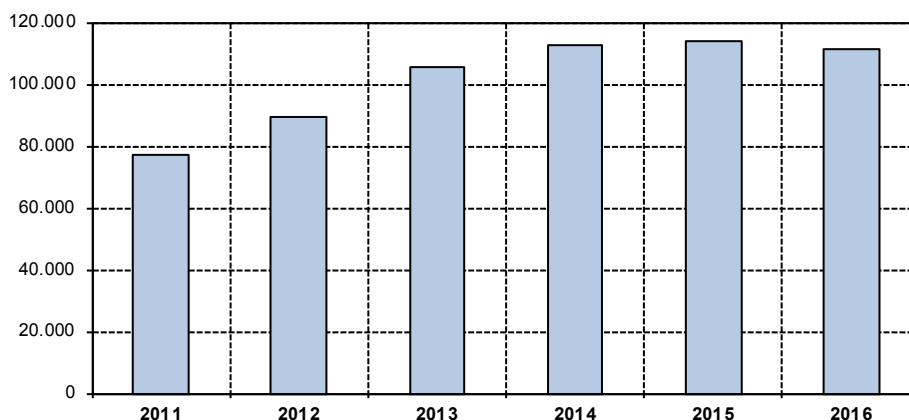
°°° €

	<b>ARABA</b> ÁLAVA	<b>BIZKAIA</b>	<b>GIPUZKOA</b>	<b>EUSKAL AE</b> C.A. DE EUSKADI
2011	11.052	37.228	28.864	77.145
2012	11.362	42.869	35.300	89.532
2013	11.831	55.741	37.844	105.417
2014	18.032	60.213	34.113	112.358
2015	13.082	60.418	40.188	113.688
2016	11.235	57.937	41.806	110.978
%12/11	2,8	15,2	22,3	16,1
%13/12	4,1	30,0	7,2	17,7
%14/13	52,4	8,0	-9,9	6,6
%15/14	-27,5	0,3	17,8	1,2
%16/15	-14,1	-4,1	4,0	-2,4

**KOADROA / CUADRO VII.49**

**Oinordetza eta Dohaintzen gaineko Zerga / Impuesto sobre Sucesiones y Donaciones**  
**Diru-bilketaren bilakaera / Evolución de la recaudación 2011-2016**

°°° €



**GRAFIKOA / GRÁFICO VII.21**

### c. Ondarearen gaineko Zerga

Kontzertu Ekonomikoan Ondarearen gaineko Zerga arautegi autonomoko zerga itundua dela ezartzen da. Hala ere, Kontzertu hori egokitu, aldatu eta zabaltzen duen 38/1997 Legea indarrean sartu arte, lurralde erkideean indarrean dauden arauak aplikatu ziren, aitorpenak-autolikidazioak aurkezteko eredu eta epeen eta ekitaldiaren barruan diru-sarreraren modalitateen inguruko alorretan izan ezik.

Foru-aldundiei ala Estatuari dagokie hura ordainaraztea, zergadunak PFEZa zerga-administrazio bati ala besteari ordaindu

### c. Impuesto sobre el Patrimonio

En el Concierto Económico se establece que el Impuesto sobre el Patrimonio es un tributo concertado de normativa autónoma. No obstante, hasta la entrada en vigor de la Ley 38/1997 por la que se adapta, modifica y amplía dicho Concierto, se aplicaron las normas vigentes en territorio común, excepto en lo relativo a modelos y plazos de presentación de las declaraciones-autoliquidaciones.

El Impuesto sobre el Patrimonio es exigido por las Diputaciones Forales o por el Estado, según que el contribuyente esté sujeto por

behar dion erreparatuta. Horretarako, ez da kontuan hartzen zer lurraldetan dauden zergadunaren ondareko elementuak.

### **Araba**

- Ondarearen gaineko Zergari buruzko martxoaren 11ko 9/2013 Foru Araua.

### **Bizkaia**

- Ondarearen gaineko Zergari buruzko otsailaren 27ko 2/2013 Foru Araua.

### **Gipuzkoa**

- Aberastasunaren eta Fortuna Handien gaineko Zergari buruzkoa abenduaren 18ko 10/2012 Foru Araua.

2013ko urtarrilaren 1etik aurrera indarrean, Araba eta Bizkaiko zerga-sistemaren figura hori berreskuratu da behin betiko; Gipuzkoan, ordea, Aberastasunaren eta fortuna handien gaineko Zerga ezarri da (Ondarearen gaineko Zerga ordeztzen duen zerga berria).

Zerga berriro ezartzearekin batera, aurreko araubidean zeuden hutsune teknikoak eta ekitatekoak zuzendu behar dira, zerga arloa eta zerga ordaintzeko baldintza formalak eta materialak berriz definituz, Ondarearen gaineko Zerga benetan lagungarria izan dadin justiziarako, progresibotasunerako eta Bizkaiko zerga sistemaren ekitaterako, ekoizpen jarduerak eginez aberastasuna sortzea zigortu gabe, konfiskazioa kentzen saiatuz eta zerga-oinarrien kontrol egokia ekinez.

Aurreko urteetako araubidean zeuden arauen aldean, 2015erako aitortpena egiteko betebeharrari eta salbuespenaren gutxiengo kopuruari buruzko araubide berrian adierazitako zenbatekoa dela-eta, hau da, izango dira 800.000 euroko (Gipuzkoan 700.000 euroko) zerga-oinarriaren murrizketa zergadun guztientzat, salbuesitako gutxieneko gisa, eta ohiko etxebizitzaren salbuespena 400.000 euro (Gipuzkoan 300.000 euro) ezartzen da.

Laburbilduz, 2011. Urtetik aurrera berriz ezartzen da indargabetutako Ondarearen

IRPF a una u otra Administración tributaria, con independencia del territorio donde radiquen los elementos patrimoniales.

### **Álava**

- Norma Foral 9/2013, de 11 de marzo, del Impuesto sobre el Patrimonio.

### **Bizkaia**

- Norma Foral 2/2013, de 27 de febrero, del Impuesto sobre el Patrimonio.

### **Gipuzkoa**

- Norma Foral 10/2012, de 18 de diciembre, del Impuesto sobre la Riqueza y las Grandes Fortunas.

Con entrada en vigor a partir del 1 de enero de 2013 se recupera esta figura impositiva con carácter definitivo en el sistema tributario de Álava y Bizkaia; y en Gipuzkoa se implanta el Impuesto sobre la Riqueza y las Grandes Fortunas (nuevo impuesto que sustituye al Impuesto de Patrimonio).

El restablecimiento del impuesto, exige corregir las deficiencias técnicas y de equidad que se apreciaban en la regulación anterior, a través de la redefinición de la materia imponible y de las condiciones formales y materiales de su tributación, de manera que contribuya realmente a la justicia, progresividad y equidad del sistema tributario, sin penalizar la generación de riqueza a través de las actividades productivas, sirviendo con eficacia a la eliminación de la evasión fiscal y a un adecuado control de las bases impositivas.

En la nueva regulación para 2015 de la obligación de declarar y del mínimo exento, se mantienen las mismas cuantías respecto a los vigentes en el texto normativo de ejercicios anteriores, es decir, serán 800.000 euros (700.000 euros en Gipuzkoa) la reducción de la base imponible para todos los contribuyentes, en concepto de mínimo exento, y se establece la exención por vivienda habitual por un importe de 400.000 euros (300.000 euros en Gipuzkoa).

En resumen, a partir de 2011 se restablece de nuevo el derogado Impuesto sobre el

gaineko Zerga, nahiz eta zergadun gutxi batzuei baino ez zaien aplikatzen, gaitasun ekonomiko handia izanik modu nabarmenagoan lagundu behar baitute gastu publikoari eusten.

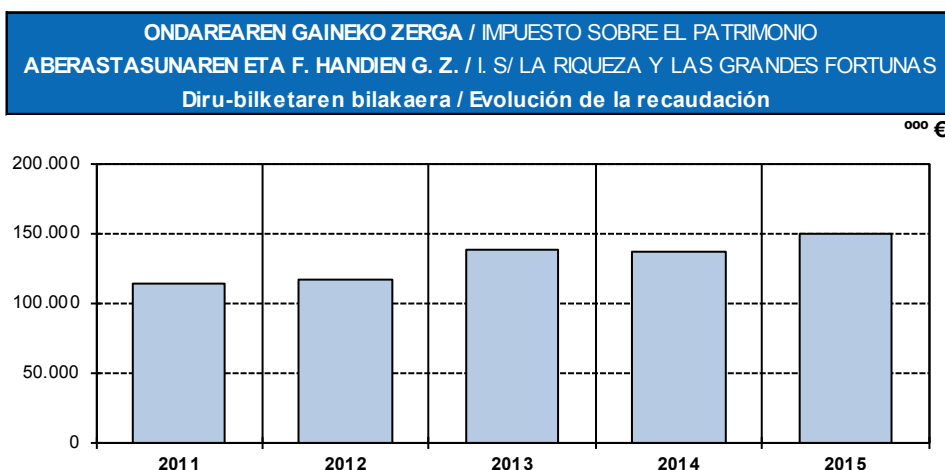
VII.50 koadroan eta VII.22 grafikoan lurralde historiko bakoitzeko eta Euskal Autonomia Erkidegoko bilketaren 2011 eta 2015. urteen bitarteko bilakaera jaso da.

Patrimonio, si bien limitando su aplicación a un reducido número de contribuyentes que, por su elevada capacidad económica, deben contribuir de forma más destacada al sostenimiento del gasto público.

El Cuadro VII.50 y el Gráfico VII.22 muestran la evolución de la recaudación en cada uno de los Territorios Históricos y para el conjunto de la Comunidad Autónoma entre 2011 y 2015.

ONDAREAREN GAINEKO ZERGA / IMPUESTO SOBRE EL PATRIMONIO ABERASTASUNAREN ETA F. HANDIEN G. Z. / I. S/ LA RIQUEZA Y LAS GRANDES FORTUNAS DIRU-BILKETAREN BILAKAERA LURRALDE HISTORIKOKA EVOLUCIÓN DE LA RECAUDACIÓN POR TERRITORIOS HISTÓRICOS				
	ARABA ÁLAVA	BIZKAIA	GIPUZKOA	EUSKAL AE C.A. DE EUSKADI
2011	14.800	61.856	36.827	113.483
2012	14.266	64.305	38.808	117.379
2013	16.476	64.948	57.230	138.654
2014	16.127	61.480	59.532	137.139
2015	16.772	68.719	64.348	149.839
% 12/11	-3,6	4,0	5,4	3,4
% 13/12	15,5	1,0	47,5	18,1
% 14/13	-2,1	-5,3	4,0	-1,1
% 15/14	4,0	11,8	8,1	9,3

KOADROA / CUADRO VII.50



GRAFIKOA / GRÁFICO VII.22

2015eko Ondarearen aitopenetan sartutako kopurua ia- ia 150 milioi eurokoa izan da, hau da, 2014koarekin alderatuta, horrek % 9,3 gorakuntza izan du.

El importe ingresado en las declaraciones de Patrimonio 2015 ha sido casi 150 millones de euros; es decir, ésta ha experimentado un aumento del 9,3% respecto a 2014.

**ONDAREAREN GAINEKO ZERGA / 2015 / IMPUESTO SOBRE EL PATRIMONIO**  
**ABERASTASUNAREN ETA F. HANDIEN G. Z. / I. S/ LA RIQUEZA Y LAS GRANDES FORTUNAS**  
**ZERGA-OINARRIAREN OSAGAIK / COMPONENTES DE LA BASE IMPONIBLE**

000 €

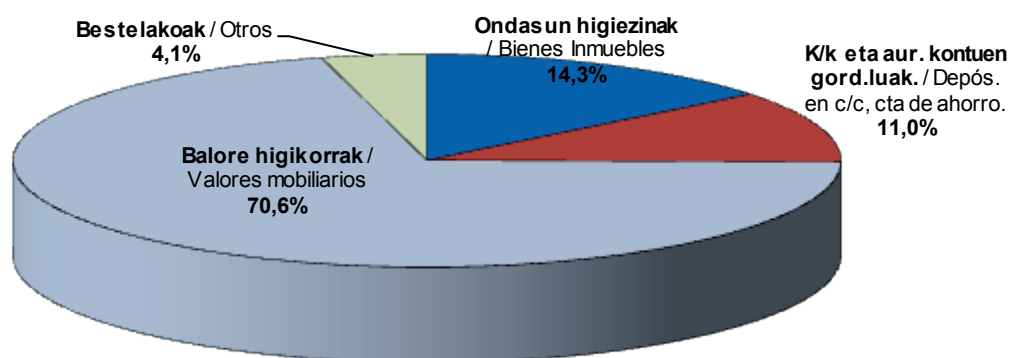
KONTZEPTUAK	ARABA ÁLAVA		BIZKAIA		GIPUZKOA		EUSKAL AE C.A. DE EUSKADI		CONCEPTOS
	Zenbatekoa Importe	%	Zenbatekoa Importe	%	Zenbatekoa Importe	%	Zenbatekoa Importe	%	
Ondasun higiezinak	768.960	18,3	1.113.003	6,1	3.308.712	24,2	5.190.675	14,3	Bienes Inmuebles
Enpresa eta lanbide jarduerak	8.061	0,2	65.306	0,4	98.281	0,7	171.648	0,5	Activ. empres. y profesionales
K/k eta aur. kontuen gord.luak.	390.678	9,3	1.896.119	10,3	1.686.453	12,3	3.973.250	11,0	Depós. En c/c, cta de ahorro.
Balore higikorak	2.638.484	62,8	14.926.891	81,3	8.028.743	58,7	25.594.118	70,6	Valores mobiliarios
Bizitza aseguruak	91.141	2,2	405.444	2,2	258.949	1,9	755.534	2,1	Seguros de Vida
Bestelakoak	410.562	9,8	425.288	2,3	563.467	4,1	1.399.317	3,9	Otros
Zorrak	-103.901	-2,5	-462.294	-2,5	-267.094	-2,0	-833.288	-2,3	Deudas
<b>GUZTIRA</b>	<b>4.203.985</b>	<b>100,0</b>	<b>18.369.757</b>	<b>100,0</b>	<b>13.677.512</b>	<b>100,0</b>	<b>36.251.253</b>	<b>100,0</b>	<b>TOTAL</b>

**KOADROA / CUADRO VII.51**

Zerga-elementuen arabera zehaztuta adierazten dute VII.51 Koadroak eta VII.23 Grafikoak 2015 ekitaldiko zerga-oinarria.

En el Cuadro VII.51 y el Gráfico VII.23 se desglosa, por componentes, la base imponible correspondiente al ejercicio 2015.

**ONDAREAREN GAINEKO ZERGA / 2015 / IMPUESTO SOBRE PATRIMONIO**  
**ABERASTASUNAREN ETA F. HANDIEN G. Z. / I. S/ LA RIQUEZA Y LAS GRANDES FORTUNAS**  
**ZERGA-OINARRIAREN OSAGAIK / COMPONENTES DE LA BASE IMPONIBLE**



**GRAFIKOA / GRÁFICO VII.23**

2015. ekitaldiko aurkeztutako aitorten-kopuruak gutxitu du aurreko ekitaldian alderaturik, batez ere Gipuzkoan aurkeztutako aitorten-kopuruak murriztea (% 8,0).

El número de declaraciones presentadas del ejercicio 2015 ha disminuido con respecto a 2014, fundamentalmente por la reducción del número de declaraciones presentadas en Gipuzkoa (- 8,0%).

Aitorten kopururik handiena 800 eta 1.600 mila euro arteko tartean pilatu zen, % 50,7, hain zuzen. Hala ere, 6.400 mila euro baino gehiagoko tartean pilatu zen zerga-oinarri garbiaren % 33,8 eta kuota likidoaren % 46,7. Kontzeptu horiei buruzko datu gehiago jaso dira VII. 52, 53 eta 54 Koadroetan.

El mayor número de declaraciones se concentró en el intervalo comprendido entre 800 y 1.600 miles de euros, 50,7%. Sin embargo, fue el tramo superior a 6.400 miles de euros, donde se acumuló el 33,8% de la base imponible neta y el 46,7% de la cuota líquida. Más datos referidos a estos conceptos en los Cuadros VII. 52, 53 y 54.



**ONDAREAREN GAINEKO ZERGA / 2015 / IMPUESTO SOBRE EL PATRIMONIO  
ABERASTASUNAREN ETA F. HANDIEN G. Z. / I. S/ LA RIQUEZA Y LAS GRANDES FORTUNAS  
AITORPEN KOPURUA / NÚMERO DE DECLARACIONES**

°°° €

Zerga-Oinarria Base Imponible  °°° €	ARABA ÁLAVA			BIZKAIA			GIPUZKOA			EUSKAL AE C.A. DE EUSKADI		
	Kopurua Número	%	% Met./ Ac.	Kopurua Número	%	% Met./ Ac.	Kopurua Número	%	% Met./ Ac.	Kopurua Número	%	% Met./ Ac.
< 800	82	5,0	5,0	232	3,3	3,3	922	12,4	12,4	1.236	7,7	7,7
800 - 1.600	830	50,7	55,7	3.444	49,0	52,3	4.084	54,8	67,2	8.358	51,9	59,5
1.600 - 3.200	448	27,4	83,1	2.069	29,4	81,8	1.745	23,4	90,6	4.262	26,5	86,0
3.200 - 6.400	187	11,4	94,5	842	12,0	93,8	504	6,8	97,4	1.533	9,5	95,5
> 6.400	90	5,5	100,0	439	6,2	100,0	193	2,6	100,0	722	4,5	100,0
<b>GUZTIRA / TOTAL</b>	<b>1.637</b>	<b>100,0</b>		<b>7.026</b>	<b>100,0</b>		<b>7.448</b>	<b>100,0</b>		<b>16.111</b>	<b>100,0</b>	

**KOADROA / CUADRO VII.52**

**ONDAREAREN GAINEKO ZERGA / 2015 / IMPUESTO SOBRE EL PATRIMONIO  
ABERASTASUNAREN ETA F. HANDIEN G. Z. / I. S/ LA RIQUEZA Y LAS GRANDES FORTUNAS  
ZERGA-OINARRIA / BASE IMPONIBLE**

°°° €

Zerga-Oinarria Base Imponible  °°° €	ARABA ÁLAVA			BIZKAIA			GIPUZKOA			EUSKAL AE C.A. DE EUSKADI		
	Zenbatekoa Importe	%	% Met./ Ac.	Zenbatekoa Importe	%	% Met./ Ac.	Zenbatekoa Importe	%	% Met./ Ac.	Zenbatekoa Importe	%	% Met./ Ac.
< 800	34.965	0,8	0,8	88.889	0,5	0,5	627.677	4,6	4,6	751.531	2,1	2,1
800 - 1.600	968.129	23,0	23,9	4.036.348	22,0	22,5	4.581.162	33,5	38,1	9.585.639	26,4	28,5
1.600 - 3.200	977.271	23,2	47,1	4.527.342	24,6	47,1	3.761.677	27,5	65,5	9.266.289	25,6	54,1
3.200 - 6.400	804.240	19,1	66,2	3.680.140	20,0	67,1	2.186.906	16,0	81,5	6.671.286	18,4	72,5
> 6.400	1.419.380	33,8	100,0	6.037.038	32,9	100,0	2.529.122	18,5	100,0	9.985.540	27,5	100,0
<b>GUZTIRA / TOTAL</b>	<b>4.203.985</b>	<b>100,0</b>		<b>18.369.757</b>	<b>100,0</b>		<b>13.686.544</b>	<b>100,0</b>		<b>36.260.286</b>	<b>100,0</b>	

**KOADROA / CUADRO VII.53**

**ONDAREAREN GAINEKO ZERGA / 2015 / IMPUESTO SOBRE EL PATRIMONIO  
ABERASTASUNAREN ETA F. HANDIEN G. Z. / I. S/ LA RIQUEZA Y LAS GRANDES FORTUNAS  
KUOTA LIKIDOA / CUOTA LÍQUIDA**

°°° €

Zerga-Oinarria Base Imponible  °°° €	ARABA ÁLAVA			BIZKAIA			GIPUZKOA			EUSKAL AE C.A. DE EUSKADI		
	Zenbatekoa Importe	%	% Met./ Ac.	Zenbatekoa Importe	%	% Met./ Ac.	Zenbatekoa Importe	%	% Met./ Ac.	Zenbatekoa Importe	%	% Met./ Ac.
< 800		0,0	0,0		0,0	0,0	104	0,2	0,2	104	0,1	0,1
800 - 1.600	886	5,3	5,3	2.513	3,7	3,7	5.268	8,2	8,3	8.667	5,8	5,9
1.600 - 3.200	3.518	21,0	26,3	10.887	15,8	19,5	13.333	20,7	29,1	27.738	18,5	24,4
3.200 - 6.400	4.533	27,0	53,3	18.984	27,6	47,1	15.444	24,0	53,1	38.961	26,0	50,4
> 6.400	7.835	46,7	100,0	36.334	52,9	100,0	30.200	46,9	100,0	74.369	49,6	100,0
<b>GUZTIRA / TOTAL</b>	<b>16.772</b>	<b>100,0</b>		<b>68.719</b>	<b>100,0</b>		<b>64.348</b>	<b>100,0</b>		<b>149.839</b>	<b>100,0</b>	

**KOADROA / CUADRO VII.54**

VII.55 taulak Euskadiko ondarearen banaketa erakusten du, generoaren arabera. Kontzeptuen arabera antzeko banaketa dagoen arren, emakumeen ondarea gizonena baino pixka bat handiago da.

El Cuadro VII.55 muestra la distribución del patrimonio en Euskadi de acuerdo con el género. Aunque hay una distribución similar por conceptos, el patrimonio de las mujeres es ligeramente superior a los hombres.

**ONDAREAREN GAINEKO ZERGA / 2015 / IMPUESTO SOBRE EL PATRIMONIO  
 ABERASTASUNAREN ETA F. HANDIEN G. Z. / I. S/ LA RIQUEZA Y LAS GRANDES FORTUNAS  
 ONDAREA GENEROAREN ARABERA / EUSKADI / PATRIMONIO SEGÚN GÉNERO**

000 €

KONTZEPTUAK	EMAKUMEAK MUJERES		GIZONAK HOMBRES		CONCEPTOS
	Zenbatekoa Importe	%	Zenbatekoa Importe	%	
Ondasun higiezinak	2.844.884	15,2	2.345.791	13,4	Bienes Inmuebles
Enpresa eta lanbide jarduerak	55.841	0,3	115.807	0,7	Activ. empres. y profesionales
K/ik eta aur. kontuen gord.luak.	2.059.864	11,0	1.913.386	10,9	Depós. En c/c, cta de ahorro.
Balore higikorak	13.115.221	70,1	12.478.897	71,2	Valores mobiliarios
Bizitza aseguruak	354.980	1,9	400.554	2,3	Seguros de Vida
Bestelakoak	624.955	3,3	774.362	4,4	Otros
Zorrak	-338.892	-1,8	-494.397	-2,8	Deudas
<b>GUZTIRA</b>	<b>18.716.853</b>	<b>100,0</b>	<b>17.534.400</b>	<b>100,0</b>	<b>TOTAL</b>

**KOADROA / CUADRO VII.55**

#### **d. Energia Elektrikoaren Ekoizpenaren Balioaren gaineko Zerga**

Itundutako zerga da, eta Estatuak une bakoitzean ezarrita dituen funtsezko eta formazko arau berberak erabiliko dira hura erregulatzeko. Nolanahi ere, lurralde historikoetako erakunde eskudunek aitorten eta ordainketa ereduak onartu ahal izango dituzte, baina eredu horietan lurralde erkideko ereduak datu berberak jasoko dira gutxienez; eta ordainketak egiteko epeak jarri ahal izango dituzte likidazioaldi bakoitzerako, baina epe horiek ez dute alde handirik izango Estatuko Administrazioak ezartzen dituenekin.

Energia elektrikoaren ekoizpenaren balioaren gaineko Zerga zuzeneko tributu bat da, izaera erreala duena, eta energia elektrikoaren ekoizteko eta energia hori sistema elektrikoan sartzeko jarduerak zergapetzen ditu. Izan ere, elementu horiek energia elektrikoaren ekoizlearen gaitasun ekonomikoa islatzen dute, zeinen instalazioek sortzen eta isurtzen duten energia bideratu ahal izateko garraio eta banaketa-sareetan inbertsio esanguratsuen eragiten dituzten, eta ingurumenaren gaineko eragin nabarmenak dituzten. Halaber, hornidura uneoro bermatzeko behar diren kostu handiak sortzen dituzte. Zerga sortze-instalazio guztietako ekoizpenari aplikatuko zaio.

Hau da foru-araudia, lurraldez lurralde:

#### **d. Impuesto sobre el Valor de la Producción de la Energía Eléctrica**

Es un impuesto concertado que se regirá por las mismas normas sustantivas y formales establecidas en cada momento por el Estado. No obstante, las instituciones competentes de los Territorios Históricos podrán aprobar los modelos de declaración e ingreso que contendrán, al menos, los mismos datos que los del territorio común, y señalar plazos de ingreso para cada período de liquidación, que no diferirán sustancialmente de los establecidos por la Administración del Estado.

El Impuesto sobre el Valor de la Producción de la Energía Eléctrica, de carácter directo y naturaleza real, grava la realización de actividades de producción e incorporación de energía eléctrica en el sistema eléctrico, elementos que reflejan la capacidad económica de los productores de energía eléctrica cuyas instalaciones originan importantes inversiones en las redes de transporte y distribución de energía eléctrica para poder evacuar la energía que vierten a las mismas, y comportan indudables efectos medioambientales, así como la generación de muy relevantes costes necesarios para el mantenimiento de la garantía de suministro. El Impuesto se aplica a la producción de todas las instalaciones de generación.

La normativa foral, desglosada por territorios,

es la siguiente:

### **Araba**

- 24/2014 Foru Araua, uztailaren 9koa, Energia Elektrikoaren Ekoizpenaren Balioaren gaineko Zergari buruzkoa.

### **Bizkaia**

- 6/2014 Foru Araua, ekainaren 11koa, Energia Elektrikoaren Ekoizpenaren Balioaren gaineko Zergari buruzkoa.

### **Gipuzkoa**

- Abenduaren 27ko 16/2012 Legeak, finantza publikoak kontsolidatzeko eta jarduera ekonomikoa bultzatzeko zerga arloko zenbait neurri ezartzen dituena.
- 308/2014 FORU AGINDUA, maiatzaren 14koa, 583 eredua, «Energia elektrikoaren ekoizpenaren balioaren gaineko zerga. Autoliquidazioa eta ordainketa zatikatuak», eta 584 eredua, «Berotegi efektuko gas fluordunen gaineko zerga. Autoliquidazioa eta ordainketa zatikatuak» onartu, eta haiek aurkezteko erak eta prozedurak arautzen dituena.

2014an itundutako argindarraren sektoreari lotutako zerga berrietatik, 2016an Energia Elektrikoaren Ekoizpenaren Balioaren gaineko Zergak bakarrik izan du bilketa, 32,1 milioi euro izan dena. Hau da, aurreko urtean alderatuta, behera %13,9koa izan da.

Hurrengo koadroan azken hiru urteetako zerga diru-bilketaren bilakaera jasotzen da.

### **Álava**

- Norma Foral 24/2014, de 9 de julio, del Impuesto sobre el Valor de la Producción de la Energía Eléctrica.

### **Bizkaia**

- NORMA FORAL 6/2014, de 11 de junio, del impuesto sobre el valor de la producción de la energía eléctrica.

### **Gipuzkoa**

- La Ley 16/2012, de 27 de diciembre, por la que se adoptan diversas medidas tributarias dirigidas a la consolidación de las finanzas públicas y al impulso de la actividad económica.
- ORDEN FORAL 308/2014, de 14 de mayo, por la que se aprueban los modelos 583 -Impuesto sobre el valor de la producción de la energía eléctrica. Autoliquidación y pagos fraccionados- y 587 -Impuesto sobre los gases fluorados de efecto invernadero. Autoliquidación y pagos fraccionados y se establece la forma y procedimientos de presentación

De los nuevos impuestos sobre el sector eléctrico que se concertaron en 2014, el único impuesto que ha registrado recaudación en 2016 ha sido el del Impuesto sobre el Valor de la Producción de Energía Eléctrica con un importe de 32,1 millones de euros lo que supone un decremento del 13,9% respecto a 2015.

En el siguiente cuadro se recoge la evolución de la recaudación del impuesto en los tres últimos años.

**ENERGIA ELEKTRIKOAREN EKOIZPENAREN GAINEKO ZERGA BILDUTAKO  
ZENBATEKOEN BILAKAERA, LURRALDE HISTORIKOKA  
EVOLUCIÓN DE LA RECAUDACIÓN DEL IMPUESTO SOBRE LA PRODUCCIÓN DE LA  
ENERGÍA ELÉCTRICA POR TERRITORIOS HISTÓRICOS**

000€

	ARABA / ÁLAVA	BIZKAIA	GIPUZKOA	EAE / CAE
2013	3.978	12.438	8.093	24.509
2014	4.515	14.374	9.328	28.217
2015	6.129	18.854	12.322	37.304
2016	5.264	16.273	10.598	32.135
% 14/13	13,50	15,56	15,27	15,13
% 15/14	35,76	31,17	32,09	32,21
% 16/15	-14,12	-13,69	-13,99	-13,86

**KOADROA / CUADRO VII.56**

**e. Kreditu-erakundeetako Gordailuen gaineke Zerga**

Zerga itundutako zerga bat da eta Estatuak unean-unean ezartzen dituen arau substantibo eta formalen bidez arautuko da. Hala ere, lurralde historikoetako erakunde eskudunek zerga horren karga tasak ezarri ahal izango dituzte, lurralde erkidean indarrean dauden muga eta baldintzen barruan.

Zerga zuzeneko tributu bat da, eta kreditu erakundeetan eratutako gordailuak kargatzen ditu. Karga tasa % 0,03 da.

Hau da foru-araudia, lurraldez lurralde:

**Araba**

- Diputatuen Kontseiluaren 2/2014 Zerga Premiazko Araugintzako Dekretua, uztailaren 15ekoa, arautzen duena kreditu erakundeetako gordailuen gaineke zerga

**Bizkaia**

- 9/2014 Foru Araua, ekainaren 11koa, kreditu-erakundeetako gordailuen gaineke zergari buruzkoa.

**Gipuzkoa**

- Abenduaren 27ko 16/2012 Legeak, finantza publikoak kontsolidatzeko eta jarduera ekonomikoak bul tza tzeko zerga arloko zenbait neurri ezartzen dituena.

**e. Impuesto sobre Depósitos en las Entidades de Crédito**

Es un impuesto concertado que se regirá por las mismas normas sustantivas y formales establecidas en cada momento por el Estado, si bien, las Instituciones competentes de los Territorios Históricos podrán establecer los tipos de gravamen de este Impuesto dentro de los límites y en las condiciones vigentes en cada momento en territorio común.

Es un tributo de carácter directo que grava los depósitos constituidos en las entidades de crédito. El tipo de gravamen es el 0,03%.

La normativa foral, desglosada por territorios, es la siguiente:

**Álava**

- Decreto Normativo de Urgencia Fiscal 2/2014, del Consejo de Diputados de 15 de julio, de regulación del Impuesto sobre los Depósitos en las Entidades de Crédito.

**Bizkaia**

- Norma Foral 9/2014, de 11 de junio, del impuesto sobre los depósitos en las entidades de crédito.

**Gipuzkoa**

- La Ley 16/2012, de 27 de diciembre, por la que se adoptan diversas medidas tributarias dirigidas a la consolidación de las finanzas públicas y al impulso de la actividad económica.

- 343/2015 FORU AGINDUA, ekainaren 22koa, «Kreditu entitateetako gordailuen gaineko zerga. Autolikidazioa» izeneko 411 eredua onartu, eta hura aurkezteko baldin tzak eta prozedura ezar tzen dituen.

2014an itundutako argindarraren sektoreari lotutako zerga berrietatik, Energia Elektriokoaren Ekoizpenaren Balioaren gaineko Zergak bakarrik izan du bilketa, 32,1 milioi euro izan dena. Hau da, behera %13,9koa izan da.

Kreditu Erakundeen Gordailuen gaineko zerga 2014an hitzartu zen. 2016ko zerga horren diru-bilketa 24,3 milioi eurokoa izan da, aurreko urtekoarena antzekoa. Hurrengo koadroan azken hiru urteetako zerga diru-bilketaren bilakaera jasotzen da.

- ORDEN FORAL 343/2015, de 22 de junio, por la que se aprueba el modelo 411 «Impuesto sobre los Depósitos en las Entidades de Crédito. Autoliquidación» y se establecen las condiciones y el procedimiento para su presentación.

De los nuevos impuestos sobre el sector eléctrico que se concertaron en 2014, el único impuesto que ha registrado recaudación ha sido el del Impuesto sobre el Valor de la Producción de Energía Eléctrica con un importe de 32,1 millones de euros lo que supone un decremento del 13,9%.

En 2014 se concertó el Impuesto sobre los Depósitos en Entidades de Crédito. En 2016 la recaudación por este impuesto ha sido de 24,3 millones de euros, muy similar a la del año anterior. En el siguiente cuadro se recoge la evolución de la recaudación del impuesto en los tres últimos años.

KREDITU-ERAKUNDEETAKO GORDAILUEN GAINEKO ZERGA BILDUTAKO ZENBATEKOEN BILAKAERA, LURRALDE HISTORIKOKA				
EVOLUCIÓN DE LA RECAUDACIÓN DEL IMPUESTO SOBRE LOS DEPÓSITOS EN ENTIDADES DE CRÉDITO POR TERRITORIOS HISTÓRICOS				
	ARABA / ÁLAVA	BIZKAIA	GIPUZKOA	EAE / CAE
2014	1.493	6.180	4.626	12.299
2015	2.996	14.253	7.180	24.428
2016	3.042	13.680	7.601	24.323
% 15/14	100,62	130,64	55,22	98,63
% 16/15	1,56	-4,02	5,86	-0,43

KOADROA / CUADRO VII.57

### 3.b. Zeharkako zergen kudeaketa

#### 3.b.1. Balio Erantsiaren gaineko Zerga

##### a. Araudia

Espania 1986an sartu zen Europako Ekonomia Erkidegoan, eta, geroztik, Balio Erantsiaren gaineko Zerga (BEZ) da zeharkako zergen ardatza. Horiek horrela, bertan behera utzi ziren ordura arte indarrean zeuden zeharkako zerga gehienak, eta egoera berrira egokitu zen Ekonomia ituna.

Europar Batasunean harmonizatutako zerga da BEZa, eta haren zenbait alderdi arautzera

### 3.b. Gestión de Impuestos Indirectos

#### 3.b.1. Impuesto sobre el Valor Añadido

##### a. Normativa

Desde 1986 la imposición indirecta, como consecuencia de la incorporación de España a la Comunidad Económica Europea, gira en torno al Impuesto sobre el Valor Añadido (IVA). Se suprimieron buena parte de los impuestos indirectos hasta entonces vigentes, adaptándose el Concierto Económico a esta nueva realidad.

El IVA es un impuesto armonizado en la Unión Europea y la capacidad normativa de los

mugatzen da Estatuaren araugintza-ahalmena. Egoera horrek eta zergaren ezaugarriek bultzatuta, Administrazio bakoitzak zerga hori ordainarazteko duen gaitasuna zehaztea izan da Euskal Autonomia Erkidegoaren eta Estatuaren ituntze-jardueren xedea. Horretarako, egitate zergagarrien sorreralekuekiko lotura puntuei eta subjektu pasiboen ezaugarriari erreparatu zaie. Horrez gain, finantza-doiketa berri bat sortu zen, zerga-administrazio bakoitzari egozgarri zitzaien BEZaren zenbatekoa doitzeko, haien lurraldean egindako kontsumo errearen eta egiaz BEZagatik bildutako kopuruen arteko aldeari erreparatuta.

Honako arau hauek osatzen dute lurralde erkideko oinarritzko araudia: abenduaren 28ko 37/1992 Legeak, Balio Erantsiaren gaineko Zergari buruzkoak eta abenduaren 29ko 1624/1992 Errege Dekretuak, Balio Erantsiaren gaineko Zergaren Erregelamendua onartzekoak. Azken arau horrek beste hauek aldatu zituen: uztailaren 27ko 1041/1990 Errege Dekretua, zentsu-aitorpenei buruzkoa; martxoaren 9ko 338/1990 Errege Dekretua, Identifikazio Fiskaleko Zenbakiari buruzkoa; fakturatzeko betebeharrak arautzen dituen araudia onartzen duen eta Balio Erantsiaren gaineko Zergaren Erregelamendua aldatzen duen abenduaren 18ko 2402/1985 Errege Dekretua; eta irailaren 11ko 1326/1987 Errege Dekretua, Europako Ekonomia Erkidegoak zerga-informazioa trukatzeari buruz emandako zuzentarauen aplikazioari buruzkoa.

Horiek horrela, BEZaren kudeaketarekin lotutako alderdiak arautzera mugatzen da lurralde historikoetako erakunde eskudunen araugintza-gaitasuna; zehazki, aitortenak eta sarrerak egiteko ereduak onestera eta sarrerak egiteko epeak finkatzera, likidazioaldi bakoitzerako.

Araudi propioa egiteko muga horiek badituzte ere, lurralde historikoek zenbait xedapen eman dituzte, lurralde erkidegoko legedia egokitzeko. Hau da foru-araudia, lurraldez lurralde:

## **Araba**

Estados miembros se limita a determinados aspectos. Este hecho, y las características propias del Impuesto, han significado que en la concertación entre la Comunidad Autónoma de Euskadi y el Estado se atiende al reparto de la capacidad exaccionadora de cada Administración, según los puntos de conexión acordados para el lugar de realización de los hechos imposables y las características de los sujetos pasivos. Se creó, además, un nuevo ajuste financiero por la diferencia entre el IVA atribuible a cada Administración tributaria, según el consumo real de su ámbito y el efectivamente recaudado por cada una de las Haciendas.

La normativa básica del territorio común comprende la Ley 37/1992, de 28 de diciembre, del Impuesto sobre el Valor Añadido y el Real Decreto 1624/1992, de 29 de diciembre, que aprueba el Reglamento del Impuesto sobre el Valor Añadido y modifica el Real Decreto 1041/1990, de 27 de julio, sobre declaraciones censales, el Real Decreto 338/1990, de 9 de marzo, sobre el Número de Identificación Fiscal, el Real Decreto 2402/1985, de 18 de diciembre, por el que se aprueba el Reglamento por el que se regulan las obligaciones de facturación, y se modifica el Reglamento del Impuesto sobre el Valor Añadido, y el Real Decreto 1326/1987, de 11 de septiembre, sobre aplicación de las Directivas de la Comunidad Económica Europea sobre intercambio de información tributaria.

De esta forma, la capacidad normativa de las Instituciones competentes de los Territorios Históricos se limita sólo a aspectos relacionados con la gestión del Impuesto, en concreto con los modelos de declaración e ingreso y los plazos de ingreso para cada período de liquidación.

No obstante, a pesar de esta limitación para contar una normativa propia, cada uno de los Territorios Históricos ha aprobado las disposiciones correspondientes que adaptan la legislación de territorio común. La normativa foral, desglosada por territorios, es la siguiente:

## **Álava**

- Urtarrilaren 19ko 12/1993 Foru Dekretu Arautzailea, Balio Erantsiaren gaineko Zergaren araudia onartzekoa.

- Diputatuen Kontseiluak apirilaren 27an emandako 124/1993 Foru Dekretua, Balio Erantsiaren gaineko Zergaren araudia onartzekoa.

### **Bizkaia**

- Azaroaren 9ko 7/1994 Foru Araua, Balio Erantsiaren gaineko Zergari buruzkoa.

### **Gipuzkoa**

- Abenduaren 29ko 102/1992 Foru Dekretua, Balio Erantsiaren gaineko Zerga egokitzeakoa.

Zerga ezarri ondoren, Europako barne-merkatuaren sorrerarekin batera, erabat aldatu zen zerga, 1993ko urtarrilean. Egitate zergagarri berri bat sortu zen, Europar Batasunean eskuratutako ondasunak zergatzeko, eta, ondorioz, Estatu kideek aukera dute ondasunak trukatzeko, aduanako izapideak bete gabe, baina, betiere, zergak destinoan ordaintzeko printzipioa betez. Errealitate berrira egokitu zen Ekonomia Ituna, eta foru-ogasunek kudeatu zituzten eskurapen horiek; izan ere, lehen inportaziotzat jotzen ziren eta Estatuen eskumena zen haiek kudeatzea. Aldaketa horren ondorioz, handitu egin zen kudeaketa propioaren bidez bildutako dirua eta, horrekin lotuta, murriztu egin ziren BEZaren doikuntzatik jasotzen ziren sarrerak.

92/77/CEE zuzentarauak zerga-tasak harmonizatu zituen, eta, ondorioz, ezabatu egin zen % 28ko tasa gehitua. Bestalde, % 3ko tasa txit murriztua sortu zen premiazko entrega eta prestazioei aplikatzeko. Tasa orokorra % 13tik al % 15era igo zen 1992ko abuztuan, tasak harmonizatzekeo arauen eskakizuna baitzen hura, gutxienez, % 15ekoa izatea 1993ko urtarrilean. Gerora, 1995ean, puntu bat igo ziren tasak, eta, horrenbestez, tasa orokorra % 16an finkatu zen, murriztua % 7an eta oso murriztua % 4an (lehen % 15, % 6 eta % 3koak ziren, hurrenez hurren).

2010. urtean, zerga tasa murriztuak eta orokorrak gora egin zuten, % 8 eta % 18

- Decreto Foral Normativo 12/1993, de 19 de enero, por el que se aprueba la normativa reguladora del Impuesto sobre el Valor Añadido.

- Decreto Foral 124/1993, del Consejo de Diputados de 27 de abril, por el que se aprueba el Reglamento del Impuesto sobre el Valor Añadido.

### **Bizkaia**

- Norma Foral 7/1994, de 9 de noviembre, del Impuesto sobre el Valor Añadido.

### **Gipuzkoa**

- Decreto Foral 102/1992, de 29 de diciembre, de adaptación de la Ley del Impuesto sobre el Valor Añadido.

Tras su implantación, la creación del mercado interior, enero 1993, supuso una profunda reforma. Surgió un nuevo hecho imponible, las adquisiciones intracomunitarias de bienes, permitiendo el intercambio entre Estados miembros sin necesidad de cumplir formalidades aduaneras y respetando el principio de tributación en destino. Se adaptó el Concierto Económico y las Haciendas Forales pasaron a gestionar estas adquisiciones, antes con carácter de importaciones y de competencia del Estado. El cambio implicó un aumento de la recaudación vía gestión propia y la correlativa reducción de los ingresos vía Ajuste IVA.

La armonización de los tipos impositivos derivada de la Directiva 92/77/CEE significó la eliminación del tipo incrementado del 28%. Por contra, se creó el tipo superreducido del 3% para entregas y prestaciones de primera necesidad. El tipo general subió del 13% al 15% en agosto de 1992, ya que la armonización de tipos exigía un tipo general en enero de 1993 no inferior al 15%. En 1995 se elevaron en un punto los tipos, pasando a ser del 16% el general, 7% el reducido y 4% el superreducido (antes 15%, 6% y 3%).

En el año 2010, los tipos reducido y general se elevaron, situándose en el 8% y 18%,

ezarri dira, hurrenez hurren.

Azkenik, 2012ko irailaren 1etik aurrera, tasa orokorra eta tasa txikitua igotzea xedatu zuen: tasa orokorra ehuneko 18tik ehuneko 21era eta tasa txikitua ehuneko 8tik ehuneko 10era.

Hainbat gai eta kontzeptu tekniko nahiz kudeaketakoak izan dira urteetan zehar zergari hurrengo urteetan egin zaizkion aldaketan xede. Halaber, aldaketak egin behar izan dira, zergaren araudia egokitzeko, bai Estatuaren aurrekontu orokorretako legeek eta neurri fiskalek araututakora, bai Europako zuzentzarauk araututakora, bai eta Europako Erkidegoetako Justizia Auzitegiak emandako epaiek erabakitakora.

Nabarmentzekoa da 2002an, Ekonomia Itun berria indarrean sartu ondoren, 6 milioi eurotara igo zela araupen- eta ordainarazpen-eskumenak administrazioei egozteko mugatzat jotako eragiketa-bolumen adierazgarria (muga hori, lehen, 500 milioi pezetakoa zen), bai eta 2007 ere, urte horretan 7 milioi eurora gehitu baita kopuru hori.

## b. Bildutako diruaren doiketa

Hau izan zen 2016an BEZak bildutako diruaren egokitzapena, kontzeptuz kontzeptu (mila eurotan):

Aduanak / Aduana .....	993.669
Barne-eragiketak / Operaciones interiores.....	344.280
<b>BEZaren doiketa, guztira / Total Ajuste-IVA .....</b>	<b>1.337.949</b>

2015. urteari dagokionez, BEZaren doiketa gisa bildutako zenbatekoa 38.838 gehitu da, hau da, aurreko urtean baino % 3,0 gehiago.

## c. Estatistikak

BEZaren aitorten bateratua (lurreko historikok) eta zerga horren kontzeptuek autonomia-erkidego osorako 2011-2016 epean izan duten bilakaera azaltzen dute

respectivamente.

Por último, con efectos desde el 1 de septiembre de 2012, se dispuso la elevación de los tipos impositivos general y reducido del Impuesto sobre el Valor Añadido, que pasan del 18 y 8 por ciento al 21 y 10 por ciento.

Los cambios introducidos en la normativa del Impuesto a lo largo de los siguientes años afectan a diferentes materias y conceptos, en el orden técnico y de gestión, así como en adaptación a lo dispuesto en las Leyes de Presupuestos Generales del Estado y de Medidas Fiscales y a lo establecido por las Directivas Comunitarias y Sentencias del Tribunal de Justicia de las Comunidades Europeas.

En particular, ha de destacarse 2002, como consecuencia de la entrada en vigor del nuevo Concierto Económico, cuando se aumentó a 6 millones de euros (antes 500 millones de pesetas) la cifra de volumen de operaciones relevante para atribuir la exacción del Impuesto entre Administraciones, y 2007, cuando dicha cifra se ha visto incrementada a 7 millones de euros.

## b. El ajuste de la recaudación

El ajuste a la recaudación por el IVA 2016, desglosado por conceptos, fue el siguiente en miles de euros:

Respecto del año 2015, el importe recaudado en concepto de Ajuste por IVA aumentó en 38.838 miles de euros, un 3,0% superior al del año anterior.

## c. Estadísticas

La declaración consolidada del IVA por Territorios Históricos y la evolución 2011-2016 de distintos conceptos del Impuesto para el conjunto de la Comunidad Autónoma



VII.58 eta VII.59 koadroek.

2016. urtean, barne kontsumoa suspertzea izan da BEZaren zerga-oinarriaren gorakadaren arrazoia.

Beraz, 2016an zerga-tasen ziozko zerga-oinarria guztizkoaren %82,64 izan da, baliokidetasunerrekarguaren ziozko oinarria %1,37, Batasunaren barruko eskuraketen zerga-oinarria %10,57 eta subjektu pasiboen inbertsioagatiko zerga-oinarria %5,42.

Zerga-tasen ziozko oinarrien artean, bere pisu espezifikogatik nabarmentzen da, noski, tasa orokorreko zerga-oinarria. Tasen ziozko guztizko zerga-oinarriaren % 79,60 izan da eta zerga-oinarri osoaren %65,78.

Era berean, tasa murriztuko eta supermurriztuko zerga-oinarriak handitu egin dira; horiek tasen arabera zerga-oinarriaren % 15,36 eta % 4,09 dira, hurrenez hurren.

Sortutako kuota 19.700 milioi euro baino gehiago izan dira; hain zuzen, % 8,4ko igoera egon da aurreko urtearekin alderatuta. Barne-eragiketetan, sortutako kuotak % 8,6 egin zuen gora, subjektu pasiboen inbertsioagatiko kuotak % 11,0 handitu zuen, eta, modu berean, Europar Batasunaren barruko eskurapenetan % 5,7 hazi zuen. Ostera, baliokidetasunerrekarguagatik sortutako kuotak % 1,3ko murrizketa izan zuen.

Barne-eragiketei dagokien batez besteko tasa % 18,60 izan zen, subjektu pasiboen inbertsioarena % 20,17 izan zen, erkidego barruan eskuratutakoena % 18,72 izan zen, eta azkenik, baliokidetzako errekgua % 1,78 izan zen.

Kenkarietarako dagokienez, % 83,0 barneko jarduerenak izan ziren, hau da, % 10,2 handitu ziren, erkidego barruan eskuratutakoena % 13,2 izan ziren eta inportazioenak % 3,7. Kenkarien zenbateko osoa ia-ia 16.000 milioi euro bildu zen, aurreko ekitaldikoa baino % 9,2 handiagoa.

Aurkeztutako aitortzen kopuruari dagokionez, 744.000 baino gehiago izan dira; aurreko

se recogen en los Cuadros VII.58 y VII.59.

En 2016, la recuperación en el consumo interno explica el ascenso de la base imponible del IVA.

Así, la base imponible por tipos impositivos en 2016 supone el 82,64% del total, la base por recargo de equivalencia supone el 1,37%, la base imponible de las adquisiciones intracomunitarias el 10,57% y la base imponible por inversión del sujeto pasivo el 5,42%.

Dentro de las bases por tipos impositivos, como es lógico, destaca por su peso específico la base imponible al tipo general. Representa el 79,60% del total de base imponible por tipos y el 65,78% de la base imponible total.

También se incrementan las bases imponibles a tipo reducido y superreducido, las cuales representan un 15,36% y un 4,09% de la base imponible por tipos, respectivamente.

La cuota devengada ha superado los 19.700 millones de euros, experimentando un aumento porcentual respecto del año anterior del 8,4%. En las operaciones interiores la cuota devengada aumenta un 8,6%, en la inversión por sujeto pasivo aumenta un 11,0% y de igual modo, en las adquisiciones intracomunitarias aumenta un 5,7%. Por el contrario, la cuota devengada por el recargo de equivalencia experimenta una reducción del 1,3 %.

El tipo medio correspondiente a las operaciones interiores fue del 18,60%, el de las inversiones de sujeto pasivo fue del 20,17%, el de las adquisiciones intracomunitarias 18,72%, y por último, el del recargo de equivalencia un 1,78%.

En lo que respecta a las deducciones, el 83,0% correspondieron a operaciones interiores, experimentando un aumento del 10,2%, a las adquisiciones intracomunitarias el 13,2% y a las importaciones el 3,7%. El volumen total de las deducciones casi alcanzo los 16.000 millones de euros, aumentando un 9,2%.

En cuanto al número de declaraciones presentadas, se han superado las 744.000,

urtearekin konparatuz, gehitu dira.

aumentando respecto al año anterior.

II.3 eranskinean jasotzen dira lurralde historikoek bildutako BEZaren aitorten bateratuak, koadroetan adierazita. Horiek egiteko erabili diren datuak zehazten dira kasu guztietan.

En el Anexo II.3 aparecen los cuadros relativos a las declaraciones consolidadas del IVA de cada uno de los Territorios Históricos. En cada uno de los casos se especifican los datos tenidos en cuenta para su realización.

BEZAREN AITORPEN BATERATUA. EUSKAL AE 2016				
DECLARACIÓN CONSOLIDADA IVA. C.A.DE EUSKADI 2016				
000€				
KONTZEPTUAK / CONCEPTOS	ARABA/ÁLAVA	BIZKAIA	GIPUZKOA	EAE/CAE
. 4 %	536.034	1.742.843	1.337.729	3.616.607
. 10 %	1.988.823	6.906.647	4.684.630	13.580.100
. 21 %	11.758.820	39.761.503	18.876.045	70.396.367
. Bestelako tasak / Otros tipos	1.013.569	-171.491		842.078
<b>Guztira / Total</b>	<b>15.297.247</b>	<b>48.239.502</b>	<b>24.898.404</b>	<b>88.435.152</b>
. 0,5 %	34.342	279.127	87.253	400.722
. 1,4 %	44.448	163.501	291.184	499.133
. 5,2 %	28.746	100.838	189.122	318.706
. Bestelako tasak / Otros tipos	51.055	199.167		250.222
Baliokidetasun-errekargua / Recargo de Equivalencia	158.591	742.633	567.559	1.468.783
Subjektu pasiboaren inbertsioa / Inversiones sujeto pasivo		4.206.265	1.593.030	5.799.295
Batasun barruko eskurapenak / Adquisic. Intracomunitarias	3.581.841	3.867.405	3.859.479	11.308.725
<b>ZERGA-DINARRI, GUZTIRA</b>	<b>19.037.678</b>	<b>57.055.805</b>	<b>30.918.472</b>	<b>107.011.955</b>
TOTAL BASE IMPONIBLE				
. 4 %	21.441	69.714	53.511	144.666
. 10 %	198.882	690.672	468.523	1.358.077
. 21 %	2.469.352	8.349.917	3.954.240	14.773.509
. Bestelako tasak / Otros tipos	204.666	-35.101		169.565
<b>Guztira / Total</b>	<b>2.894.342</b>	<b>9.075.201</b>	<b>4.476.274</b>	<b>16.445.818</b>
. 0,5 %	172	1.396	946	2.513
. 1,4 %	622	2.289	5.099	8.010
. 5,2 %	1.495	5.244	4.538	11.276
. Bestelako tasak / Otros tipos	889	3.485		4.374
Baliokidetasun-errekargua / Recargo de Equivalencia	3.178	12.414	10.583	26.174
Subjektu pasiboaren inbertsioa / Inversiones sujeto pasivo		861.282	308.490	1.169.772
Batasun barruko eskurapenak / Adquisic. Intracomunitarias	736.509	712.050	668.474	2.117.033
<b>SORTUTAKO KUOTA, GUZTIRA</b>	<b>3.634.029</b>	<b>10.660.947</b>	<b>5.463.821</b>	<b>19.758.797</b>
TOTAL CUOTA DEVENGADA				
<b>BARNE ERAGIKETAK / OPERACIONES INTERIORES</b>	<b>2.284.233</b>	<b>7.181.604</b>	<b>3.801.504</b>	<b>13.267.341</b>
<b>IMPORTAZIOAK / IMPORTACIONES</b>	<b>137.298</b>	<b>301.255</b>	<b>158.878</b>	<b>597.431</b>
<b>BATASUN BARRUKO ESKURAPENAK / ADQUISIC. INTRAC.</b>	<b>736.093</b>	<b>706.612</b>	<b>665.979</b>	<b>2.108.685</b>
<b>N.A. ETA A.KO ERREG. KOMP. / COMP. REG. AGR. GAN. Y PESCA</b>	<b>12.192</b>	<b>4.300</b>	<b>2.869</b>	<b>19.361</b>
<b>INBERTSIOEN ERREGULARIZAZIOA / REGULARIZACION INVERSIONES</b>	<b>-400</b>	<b>1.492</b>	<b>-3.138</b>	<b>-2.046</b>
<b>KENKARIAK, GUZTIRA</b>	<b>3.169.417</b>	<b>8.195.262</b>	<b>4.626.092</b>	<b>15.990.771</b>
TOTAL DEDUCCIONES				
<b>SARRERAK / INGRESOS</b>	<b>772.352</b>	<b>3.140.035</b>	<b>1.435.680</b>	<b>5.348.067</b>
<b>KONPENTZAZIOAK / COMPENSACIONES</b>	<b>20.465</b>		<b>11.733</b>	<b>32.198</b>
<b>ITZULKETAK / DEVOLUCIONES</b>	<b>282.653</b>	<b>-713.242</b>	<b>580.425</b>	<b>149.836</b>
<b>BATASUN BARRUKO SALMENTAK / ENTREGAS INTRACOMUNITARIAS</b>	<b>3.891.974</b>		<b>5.211.787</b>	<b>9.103.761</b>
<b>ESPORTAZIOAK / EXPORTACIONES</b>	<b>3.111.778</b>		<b>3.548.926</b>	<b>6.660.704</b>
<b>AITORTZAILE KOPURUA / N° CONTRIBUYENTES</b>	<b>26.554</b>	<b>93.400</b>	<b>62.875</b>	<b>182.829</b>
<b>AITORPEN KOPURUA / N° DECLARACIONES</b>	<b>117.762</b>	<b>374.821</b>	<b>251.837</b>	<b>744.420</b>

KOADROA / CUADRO VII.58

BEZAREN AITORPEN BATERATUAREN BILAKAERA EAEN  
EVOLUCIÓN DECLARACIÓN CONSOLIDADA DEL IVA C.A. DE EUSKADI

1000€

KONTZEPETUAK / CONCEPTOS	2016		2015		2014		2013		2012		2011	
	ZENBATEKOA IMPORTE	%16/16	ZENBATEKOA IMPORTE	%15/14	ZENBATEKOA IMPORTE	%14/13	ZENBATEKOA IMPORTE	%13/12	ZENBATEKOA IMPORTE	%12/11	ZENBATEKOA IMPORTE	%11/10
4%	3.616.607	3,6	3.489.317	3,2	3.380.736	-0,9	3.412.484	-35,6	5.298.691	18,4	4.473.770	
8% - 10%	13.580.100	3,9	13.069.333	5,2	12.424.260	5,0	11.827.535	2,2	11.578.163	-11,9	13.136.139	
18% - 21%	70.396.367	9,2	64.484.207	2,5	62.911.753	-1,7	63.972.518	-8,2	69.660.981	-8,3	75.984.642	
<b>Guztira / Total</b>	<b>88.435.152</b>	<b>8,0</b>	<b>81.876.763</b>	<b>3,1</b>	<b>79.452.385</b>	<b>-0,5</b>	<b>79.882.639</b>	<b>-8,7</b>	<b>87.489.249</b>	<b>-6,5</b>	<b>93.594.550</b>	
0,5%	400.722	-19,3	496.770	-0,5	499.075	-1,3	505.825	-1,1	511.505	-4,0	532.564	
1% - 14%	499.133	-2,2	510.229	-1,8	519.449	-8,5	567.556	-2,7	583.592	-19,7	726.328	
4% - 5,2%	318.706	39,3	228.716	-0,4	229.742	1,6	226.096	-11,3	255.036	-10,2	284.120	
Balioketasun-errekargua / Recargo de Equivalencia	1.468.783	0,8	1.456.460	-3,9	1.509.345	-3,1	1.558.008	-3,2	1.609.625	-10,9	1.806.571	
Subjektu pasiboaren inbertsioa / Inversión sujeto pasivo	5.799.295	9,3	5.308.217	-3,2	5.482.112	48,3	3.695.522	34,5	2.748.380	-9,9	2.807.749	
Batasun barruko eskurapenak / Adquisiciones Intracomunitarias	11.308.725	10,6	10.228.246	6,0	9.646.653	6,4	9.062.793	2,5	8.841.040	-9,9	9.817.210	
<b>ZERGA-DIMARRI, GUZTIRA TOTAL BASE IMPONIBLE</b>	<b>107.011.955</b>	<b>8,2</b>	<b>98.869.686</b>	<b>2,9</b>	<b>96.090.495</b>	<b>2,0</b>	<b>94.198.962</b>	<b>-6,4</b>	<b>100.688.294</b>	<b>-7,0</b>	<b>108.309.514</b>	
4%	144.666	3,6	139.574	3,2	135.230	-0,9	136.524	-35,6	212.029	18,5	178.955	
8% - 10%	1.358.077	3,9	1.307.009	5,2	1.242.435	5,0	1.182.973	17,9	1.003.059	-4,8	1.051.091	
18% - 21%	14.773.509	9,2	13.533.554	2,4	13.213.147	-1,6	13.432.782	1,7	13.207.086	-3,5	13.691.036	
0,5%	16.445.818	8,6	15.141.447	2,7	14.738.445	-1,0	14.892.103	2,5	14.522.329	-2,6	14.910.036	
1% - 14%	2.513	1,2	2.484	-0,5	2.497	-1,3	2.530	-1,1	2.557	-4,0	2.663	
4% - 5,2%	8.010	2,8	7.790	-1,7	7.928	-0,2	7.946	9,0	7.293	0,4	7.264	
Balioketasun-errekargua / Recargo de Equivalencia	11.276	-4,5	11.802	-1,8	12.018	2,3	11.752	0,2	11.730	3,2	11.366	
Subjektu pasiboaren inbertsioa / Inversión sujeto pasivo	26.174	-1,3	26.530	-1,8	27.005	1,1	26.723	2,3	26.114	0,8	25.905	
Batasun barruko eskurapenak / Adquisiciones Intracomunitarias	1.169.772	10,0	1.053.843	-3,4	1.091.209	46,7	743.746	42,8	520.691	-4,2	504.797	
<b>SOZIALAKO KUOTA, GUZTIRA TOTAL CUOTA DEVENGADA</b>	<b>2.117.033</b>	<b>5,7</b>	<b>2.002.472</b>	<b>7,5</b>	<b>1.862.130</b>	<b>3,0</b>	<b>1.807.991</b>	<b>13,5</b>	<b>1.592.640</b>	<b>-4,2</b>	<b>1.662.201</b>	
19.758.797	8,4	18.224.292	2,9	17.718.788	1,4	17.470.563	4,9	16.661.773	-3,1	17.194.981		
13.267.341	10,2	12.036.691	2,9	11.700.478	-1,1	11.835.811	3,3	11.459.895	-2,1	11.709.028		
597.431	1,5	588.752	16,7	508.673	-3,5	527.324	9,5	481.622	-12,9	553.102		
2.108.685	5,7	1.994.047	7,6	1.852.396	2,8	1.802.043	13,6	1.586.246	-4,3	1.656.701		
19.361	-32,4	28.627	49,4	19.957	21,1	16.478	7,8	15.283	-2,9	15.738		
-2.046	-46,9	-3.855	677,9	-496	-218,8	417	-78,4	1.930	19,8	1.611		
15.990.771	9,2	14.644.263	4,0	14.081.009	-0,7	14.182.073	4,7	13.544.977	-2,8	13.936.180		
5.348.067	1,8	5.252.388	0,4	5.230.697	3,6	5.049.711	4,6	4.825.526	-2,5	4.947.313		
32.198	-39,0	52.812	292,7	13.447	-165,4	-24.256	-139,7	61.155	-190,0	-67.950		
149.836	-23,2	195.065	9,3	178.472	-28,8	254.366	29,6	196.210	-27,4	270.138		
744.420	1,0	737.353	1,3	727.572	15,2	631.441	-12,1	718.391	-0,7	723.125		

KOARDROA / CUADRO VII.59

### 3.b.2. Fabrikazioko Zerga Bereziak

#### a. Araudia

Europar Batasunak zerga-mugak kendu ondoren, Batasuneko Estatu kideek bere egin behar izan dute zeharkako zergeri eta, batik bat, zerga bereziei buruzko araudiak, eta, halaber, haiek harmonizatzekeo prozesu bati ekin behar izan diote. Europar Batasunak onartutako zuzentarauen transposizioa egin du Estatu espainiarrak, eta, ondorioz, Espainiako zuzenbidekeo arau bilakatu dira haiek. Hala, osatuta dago zerga berezien arau-esparrua, bai Europar batasunean, bai Estatu espainiarrean.

BEZarekin gertatzen den moduan, Estatuak une bakoitzean ezarrita dituen edukizkeo eta formazkeo arauak erabilikeo dira (abenduarren 28ko 38/1992 Legea, Zerga Bereziei buruzkeo eta uztailaren 7ko 1165/1995 Errege Dekretua, Zerga Berezien Erregelamendua onartzekoa) zerga bereziak eraentzeko, alde batera utzita, orain ere, aitopen-ereduak eta sarrera-epeak finkatzekoa arauak.

Hauek dira zerga berezien alorrean itundutako zergak: Alkoholarene eta Edari Eratorrien gainekoa zerga, Tarteko Ekoizkineen gainekoa, ardoarene eta hartzitutako edariene gainekoa, Garagardoarene gainekoa, Hidrokarbuorene gainekoa, Tabako Moten Fabrikazioarene gainekoa eta elektrizitatearene gainekoa.

#### Araba

- Diputatuen Kontseiluak otsailaren 16an emandako Zerga Araugintzako 1/1999 Premiazkeo Dekretua, zerga bereziak arautzekoa.

#### Bizkaia

- 38/1992 Legea, abenduarene 28koa, Zerga Bereziei buruzkeo.
- 1.165/1995 ERREGE DEKRETUA, uztailaren 7koa, Zerga Bereziei buruzkeo Araudia onetsi duena

#### Gipuzkoa

### 3.b.2. Impuestos Especiales de Fabricación

#### a. Normativa

La adaptación de la imposición indirecta, y en particular de la imposición por Impuestos Especiales, a la nueva realidad sin fronteras fiscales de la Unión Europea ha supuesto un proceso de armonización y adopción por todos los Estados miembros de la normativa comunitaria. La aprobación de un conjunto de Directivas comunitarias y su transposición al Derecho español han configurado el marco definitivo de la imposición por Impuestos Especiales a nivel comunitario y, también, en el conjunto del Estado.

Así, del mismo modo que ocurre para el IVA, en el Concierto Económico se establece que los Impuestos Especiales se registrarán por las mismas normas sustantivas y formales que las establecidas en cada momento por el Estado (Ley 38/1992, de 28 de diciembre, de Impuestos Especiales y Real Decreto 1165/1995, de 7 de julio, por el que se aprueba el Reglamento de los Impuestos Especiales), a excepción de los modelos y plazos de ingreso.

El ámbito de la concertación abarca los tributos que gravan el alcohol y bebidas alcohólicas como los Impuestos sobre la Cerveza, sobre el Vino y Bebidas Fermentadas, sobre Productos Intermedios y sobre el Alcohol y Bebidas Derivadas, así como los Impuestos sobre Hidrocarburos, sobre las Labores del Tabaco y sobre la Electricidad.

#### Álava

- Decreto Normativo de Urgencia Fiscal 1/1999, del Consejo de Diputados de 16 de febrero, que regula los Impuestos Especiales.

#### Bizkaia

- Ley 38/1992, de 28 de diciembre, de Impuestos Especiales.
- REAL DECRETO 1165/1995, de 7 de julio, por el que se aprueba el Reglamento de los Impuestos Especiales.

#### Gipuzkoa

- Martxoaren 3ko 20/1998 Foru Dekretua, Gipuzkoako lurralde historikoko zerga-araudia Zerga Bereziei buruzkoa den abenduaren 28ko 38/1992 Legeak araututakora egokitzekoa.

- Decreto Foral 20/1998, de 3 de marzo, por el que se adapta la normativa tributaria del Territorio Histórico de Gipuzkoa a lo dispuesto en la Ley 38/1992, de 28 de diciembre, de Impuestos Especiales.

Ekonomia Itunak zenbait doiketa arautzen ditu, zerga hauengatik egitekoak, Euskal Autonomia Erkidegoan bildutako zenbatekoei: Alkoholaren eta Alkoholetik Eratorritako Edarien gaineko Zergagatik, Tarteko Ekoizkinen gaineko Zergagatik, Garagardoaren gaineko Zergagatik, Hidrokarburoen gaineko Zergagatik eta Tabako Moten gaineko Zergagatik.

Además, en el Concierto se incorporan unos ajustes a la recaudación real obtenida por el País Vasco por los siguientes Impuestos: Alcohol y Bebidas Derivadas, Productos Intermedios, Cerveza, Hidrocarburos y Labores del Tabaco.

BEZaren doiketako eskemari jarraitzen diote doiketa horiek, kontsumo-indizeei eta zergei egozgarri zaien diru-bilketako gaitasunari erreparatzen baitiote, lurralde bakoitzean.

Estos ajustes repiten el esquema ya utilizado en el IVA, recurriendo para ello a los índices de consumo y la capacidad recaudatoria atribuibles a cada uno de los impuestos y ámbitos territoriales.

Fabrikazioko zerga bereziak biltzeko, foru-aldundiek, alde batetik, zergaren gestio autonomia egiten dute, eta, bestetik, dirua eskuratzen dute doiketen bidez. Doiketak banaketa horizontaleko koefizienteak aplikatuz egiten dira, eta, adierazia dugun moduan, haien ehuneko zehatza Herri Dirubideen Euskal Kontseiluak erabakitzen ditu ekitaldi bakoitzerako.

La atribución de la recaudación de los Impuestos Especiales de Fabricación entre las Diputaciones Forales se realiza, tanto la recaudación por gestión propia como la obtenida de los ajustes, en función de los coeficientes de distribución horizontal acordados para cada ejercicio en el seno del Consejo Vasco de Finanzas Públicas.

## b. Bildutako diruaren doiketa

Hauek izan ziren, 2016an, Fabrikazioko Zerga Berezien bilketari egindako doiketak, kontzeptuetan banatuta eta mila eurotan adieraziak:

## b. El ajuste de la recaudación

Los ajustes a la recaudación por los Impuestos Especiales de Fabricación en 2016, desglosados por conceptos, fueron los siguientes en miles de euros:

Sarrera-epeak / Plazos de ingreso:	
Baba. zerga berezien doiketako 2015eko likidazioa / Ajustes-IIIEE Liquidación 2015.....	-127.404
FZBen doiketa/2016ko lehen hiruhilekoa / Ajuste-IIIEE/2016 1.º trimestre.....	-6.976
FZBen doiketa/2016ko bigarren hiruhilekoa / Ajuste-IIIEE/2016 2.º trimestre .....	-66.549
FZBen doiketa/2014ko hirugarren hiruhilekoa / Ajuste-IIIEE/2014 3.º trimestre .....	-6.526
FZBen doiketa/2014ko laugarren hiruhilekoa / Ajuste-IIIEE/2014 4.º trimestre.....	-39.962
FZBen doiketa, guztira / Total Ajuste IIEE.....	-247.417

### c. Estatistikak

2016. ekitaldian, Fabrikazioko zerga bereziengatik bildutako zenbatekoak ia-ia 1.400 milioi euro bildu zuen, doiketak barne. VII.60 Koadroan azaltzen da nola banatu zen kopuru hori lurralde historikoetan.

### c. Estadísticas

La recaudación obtenida en 2016 alcanzó casi los 1.400 millones de euros, incluyendo los ajustes, y su reparto por Territorios Históricos se recoge en el Cuadro VII.60.

EUSKAL AUTONOMIA ERKIDEGOAN FABRIKAZIOKO ZERGA BEREZIENGATIK BILDUTAKO ZENBATEKOAK, 2016. EKITALDIAN				
RECAUDACIÓN POR IMPUESTOS ESPECIALES DE FABRICACIÓN EN LA C.A. DE EUSKADI 2016				
KONTZEPTUAK / CONCEPTOS	ARABA / ÁLAVA	BIZKAIA	GIPUZKOA	EAE / CAE
Berezko kudeaketa / Gestión propia	269.216	832.302	542.048	1.643.567
. Alkohola, Eratorriak eta Bitartekoak . Alcohol, Derivados e Intermedios	1.578	4.877	3.176	9.631
. Hidrokarbueroak / Hidrocarburos	198.065	612.333	398.790	1.209.188
. Tabako-motak / Labores del Tabaco	58.152	179.782	117.086	355.021
. Garagardoa / Cerveza	509	1.573	1.025	3.107
. Elektrizitatea / Electricidad	10.912	33.737	21.972	66.621
Doitzeak / Ajustes	-40.527	-125.292	-81.598	-247.417
. Alkohola, Eratorriak eta Bitartekoak . Alcohol, Derivados e Intermedios	6.992	21.616	14.078	42.687
. Hidrokarbueroak / Hidrocarburos	-53.862	-166.518	-108.447	-328.827
. Tabako-motak / Labores del Tabaco	3.428	10.597	6.901	20.926
. Garagardoa / Cerveza	2.915	9.012	5.869	17.797
Guztira / Total	228.689	707.010	460.450	1.396.150
. Alkohola, Eratorriak eta Bitartekoak . Alcohol, Derivados e Intermedios	8.570	26.494	17.254	52.317
. Hidrokarbueroak / Hidrocarburos	144.203	445.815	290.343	880.361
. Tabako-motak / Labores del Tabaco	61.580	190.379	123.987	375.947
. Garagardoa / Cerveza	3.424	10.586	6.894	20.904
. Elektrizitatea / Electricidad	10.912	33.737	21.972	66.621

KOADROA / CUADRO VII.60

Hidrokarbueroen gaineko zergan 880 milioi euro bildu zen, aurreko urtean baino % 4,0 gehiago, eta kopuru osoaren % 63,1 izan zen. Norbere kudeaketaren ondoriozko bilketa 1.209 milioi eurokoa izan zen, eta haren egokitzapen negatiboak horren % 27 baino gehiago izan ziren.

Halaber, Tabakogintzaren gaineko zergak kopuru osoaren ia-ia % 27,0 bildu zuen (375 milioi euro), hau da, aurreko ekitaldian baino % 1,7 gutxiago.

El Impuesto sobre Hidrocarburos, con una recaudación 880 millones de euros y un aumento de casi el 4,0% respecto al año anterior, supuso el 63,1% del total. La recaudación por gestión propia alcanzó 1.209 millones de euros y sus ajustes negativos supusieron más de un 27% de la misma.

A continuación el Impuesto sobre las Labores del Tabaco representó casi el 27,0% del total, alcanzando los 375 millones de euros, lo que supuso un 1,7% menos que en el ejercicio anterior.

Alkoholaren eta edari alkoholduen gaineko zergekin (garagardoarena barne) 73 milioi euro bildu ziren, guztizko zenbatekoaren % 5,2 baino gehiago. Beraz, % 2,6 inguruko gorakada egon zen. Kasu honetan, bilketaren % 82,6 doikuntzen ondoriozkoa izan zen.

Elektrizitatearen gaineko zergari dagokionez, bilketa 66 milioi eurokoa izan zen, hau da, aurreko urteko ekitaldian baino % 4,8 gehiago, jasotako guztiaren % 4,8.

### **3.b.3. Beste zeharkako zerga batzuk**

#### **a. Ondare Eskualdaketen eta Egintza Juridiko Dokumentatuen gaineko Zerga**

Egitate zergagarrien multzo heterogeneo bat zergapetzen du zeharkako zerga honek, baina zerga horrek bildutako zenbatekoen azterketa egiteko, egitate horien sailkapen hau egin daiteke: irabazizko ondare-eskualdaketak, sozietate-eragiketak eta egintza juridiko dokumentatuak.

Araudi autonomopeko zerga itundua da, baina, hala ere, lurralde erkideko arauk arautuko dituzte sozietate-eragiketak, kanbio-letrak edo horien ordezkoko balioa edo igorpen-zeregina duten agiriak. Hauek dira zerga hori arautzen duten oinarrizko foru-arauak:

#### **Araba**

- Martxoaren 31ko 11/2003 Foru Araua, Ondare Eskualdaketen eta Egintza Juridiko Dokumentatuen gaineko Zergari buruzkoa.
- Diputatuen Kontseiluak abenduaren 30ean emandako 66/2003 Foru Dekretua, Ondare Eskualdaketen eta Egintza Juridiko Dokumentatuen gaineko Zergaren araudia onartzekoa.

#### **Bizkaia**

- Martxoaren 24ko 1/2011 Foru Araua, Ondare Eskualdaketen eta Egintza Juridiko Dokumentatuen gaineko Zergari buruzkoa.

Los impuestos que gravan el alcohol y las bebidas alcohólicas, entre las que incluimos la cerveza, acumularon una recaudación de 73 millones de euros, algo más de un 5,2% del total y un aumento alrededor del 2,6%. En este caso el 82,6% de la recaudación provino de los ajustes.

En cuanto al Impuesto sobre la Electricidad, la recaudación alcanzó los 66 millones de euros, un 4,8% más que en el ejercicio anterior, y supuso el 4,8% de la recaudación total.

### **3.b.3. Otros Impuestos Indirectos**

#### **a. Impuesto sobre Transmisiones Patrimoniales y Actos Jurídicos Documentados**

Es un impuesto indirecto que grava un conjunto heterogéneo de hechos imposables clasificados para su análisis recaudatorio en: transmisiones patrimoniales onerosas y operaciones societarias, y actos jurídicos documentados.

Es un tributo concertado de normativa autónoma, salvo en las operaciones societarias, letras de cambio y documentos que suplan a las mismas o realicen función de giro, regidos por normativa común. La regulación foral básica de este Impuesto está contenida en las normas siguientes:

#### **Álava**

- Norma Foral 11/2003, de 31 de marzo, del Impuesto sobre Transmisiones Patrimoniales y Actos Jurídicos Documentados.
- Decreto Foral 66/2003, del Consejo de Diputados de 30 de diciembre, que aprueba el Reglamento del Impuesto sobre Transmisiones Patrimoniales y Actos Jurídicos Documentados.

#### **Bizkaia**

- Norma Foral 1/2011, de 24 de marzo, del Impuesto sobre Transmisiones Patrimoniales y Actos Jurídicos Documentados.

- Martxoaren 29ko 63/2011 Foru Dekretua, Ondare Eskualdaketen eta Egintza Juridiko Dokumentatuen gaineko Zergaren araudia onartzekoa.

- Decreto Foral 63/2011, 29 marzo, por el que se aprueba el Reglamento del Impuesto sobre Transmisiones Patrimoniales y Actos Jurídicos Documentados.

## Gipuzkoa

- Abenduaren 30eko 18/1987 Foru Araua, Ondare Eskualdaketen eta Egintza Juridiko Dokumentatuen gaineko Zergari buruzkoa.
- Martxoaren 22ko 9/2011 Foru Dekretua, Ondare Eskualdaketen eta Egintza Juridiko Dokumentatuen gaineko Zergaren araudia onartzekoa.

## Gipuzkoa

- Norma Foral 18/1987, de 30 de diciembre, del Impuesto sobre Transmisiones Patrimoniales y Actos Jurídicos Documentados.
- Decreto Foral 9/2011, 22 marzo, por el que se aprueba el Reglamento del Impuesto sobre Transmisiones Patrimoniales y Actos Jurídicos Documentados.

Zerga horrek, 2016ko ekitaldian, 160 milioi euro baino gehiago bildu zituen Euskal Autonomia Erkidegoan. Horietatik, ia 121 milioi euro irabazi eta guztiko eskualdaketei eta sozietate-eragiketei dagozkie, eta 39 milioi euro egintza juridiko dokumentatuei. Kontzeptu bi horien batuketak zerga itunduen bidezko bilketaren kopuru osoaren % 1,2 pilatu zuen.

La recaudación total en el 2016 por este Impuesto en el conjunto del País Vasco ascendió a más de 160 millones de euros, desglosados en casi 121 millones de euros en concepto de transmisiones onerosas y operaciones societarias y a 39 en concepto de actos jurídicos documentados. La suma de ambos conceptos supuso el 1,2% de la recaudación total por tributos concertados.

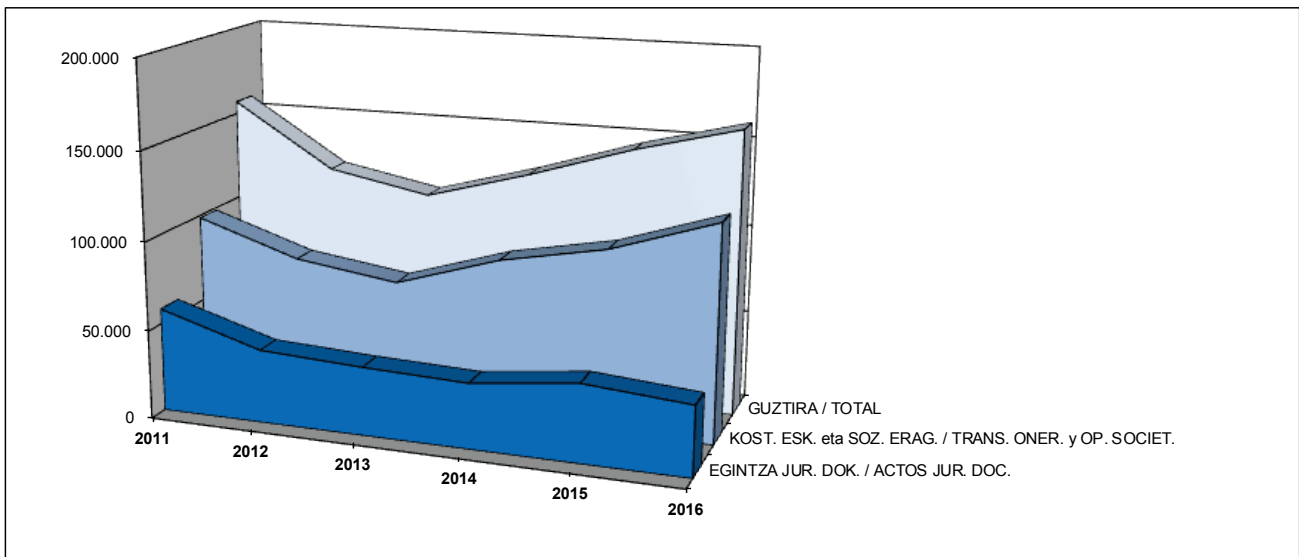
**ONDARE-ESKUALDAKETEN ETA EGINTZA JURIDIKO DOKUMENTATUEN GAINEKO ZERGAK BILDUTAKO ZENBATEKOEN BILAKAERA, LURRALDE HISTORIKOKA**  
**EVOLUCIÓN DE LA RECAUDACIÓN DEL IMPUESTO SOBRE TRANSMISIONES PATRIMONIALES Y ACTOS JURÍDICOS DOCUMENTADOS POR TERRITORIOS HISTÓRICOS**

000€

	ARABA / ÁLAVA		BIZKAIA		GIPUZKOA		EAE / CAE	
	KE eta SE T.OyO.S.	E.J.D. A.J.D.	KE eta SE T.OyO.S.	E.J.D. A.J.D.	KE eta SE T.OyO.S.	E.J.D. A.J.D.	KE eta SE T.OyO.S.	E.J.D. A.J.D.
2011	12.887	8.200	52.541	30.596	33.103	19.679	98.531	58.475
2012	11.460	8.017	38.735	18.990	29.705	14.301	79.899	41.308
2013	8.939	6.790	37.114	16.689	25.835	14.987	71.889	38.466
2014	10.293	5.612	47.881	17.695	32.059	13.292	90.234	36.600
2015	13.633	5.728	48.075	21.862	40.008	16.055	101.716	43.645
2016	13.261	5.694	58.663	19.020	49.424	14.483	121.348	39.197
% 12/11	-11,07	-2,23	-26,28	-37,93	-10,27	-27,33	-18,91	-29,36
% 13/12	-22,00	-15,31	-4,18	-12,12	-13,03	4,80	-10,03	-6,88
% 14/13	15,15	-17,35	29,01	6,03	24,09	-11,31	25,52	-4,85
% 15/14	32,44	2,07	0,41	23,55	24,79	20,79	12,72	19,25
% 16/15	-2,73	-0,60	22,02	-13,00	23,53	-9,79	19,30	-10,19

**KOADROA / CUADRO VII.61**





GRAFIKOA / GRÁFICO VII.24

2016an, diru-bilketa dezente igo zen ondare-  
 eskualdaketa kontzeptuagatik; % 19,30 hazi  
 zen, neurri batean bigarren eskuko  
 etxebizitzaren salmenta berraktibatu delako;  
 dena den, egintza juridiko  
 dokumentatuengatik diru-bilketa % 10  
 baino gehiago jaitsi da.

Lurralde historikoen arabera, ondare-  
 eskualdaketaengatik diru-bilketa Bizkaia eta  
 Gipuzkoan hazi da, baina Araban apur bat  
 jaitsi da.

**b. Zenbait Garraiobideren gaineko Zerga Berezia**

Zerga hau 1993tik aurrera dago indarrean,  
 eta zerga itundua da. Zerga-harmonizazioko  
 prozesuaren baitan, Europar Batasuneko kide  
 diren Estatu guztietan Balio Erantsiaren  
 gaineko Zergaren tasa gehitua kendu  
 ondoren jaso zen zerga hau euskal zerga-  
 sisteman.

1995ean, ehuneko puntu bat jaitsi zen  
 zergaren tasa, eta hura % 12an finkatu zen.  
 Lur-eremu guztietan ibil daitezkeen ibilgailu  
 homologatuek % 6ko zerga-tasa ordaintzen  
 hasi ziren. 1996an, tasa hori % 9ra igo zen,  
 eta 1997an, berriz, % 12ra.

En el año 2016, el comportamiento evolutivo  
 de la recaudación experimenta un aumento  
 notable en concepto de transmisiones  
 patrimoniales, se incrementa un 19,30% en  
 parte originado por la reactivación en la venta  
 de viviendas de segunda mano; sin embargo,  
 la recaudación por actos jurídicos  
 documentados experimenta una caída  
 superior al 10%.

Por Territorios Históricos la recaudación por  
 Transmisiones Patrimoniales aumenta en  
 Bizkaia y Gipuzkoa, mientras en Álava  
 experimenta una leve reducción.

**b. Impuesto Especial sobre Determinados Medios de Transporte**

Este Impuesto, vigente desde 1993, tiene el  
 carácter de tributo concertado. Su  
 incorporación al sistema tributario vasco fue  
 debida a la supresión en todos los Estados  
 miembros de la Comunidad Europea del tipo  
 incrementado en el Impuesto sobre el Valor  
 Añadido, con ocasión de la armonización de  
 los tipos de este Impuesto.

En 1995 se redujo un punto porcentual el tipo  
 impositivo, quedando en el 12%. Los  
 vehículos tipo todo terreno homologados  
 comenzaron a tributar por este Impuesto al  
 tipo impositivo del 6%, en 1996 al 9% y a  
 partir de 1997 al 12%.

Airearen kalitateari eta atmosferaren babesari buruzko azaroaren 15eko 34/2007 Legea 2007an onartu zen (horren bidez zerga hori berregituratu egiten du), nahiz eta aplikazioko eraginak 2008ko urtarrilaren 1etik aurrera izan ziren (zortzigarren xedapen gehigarria).

Zeuzkan berritasunen artean, honako hau aipatu behar da: zerga-tasen aplikaziorako, CO2ko igorpen ofizialei erreparatu beharko zaie. Zerga-tasen tartea, horrenbestez, % 0ren eta % 14,75en artekoa da.

En 2007 se aprobó la Ley 34/2007, de 15 de noviembre, de calidad del aire y protección de la atmósfera, por la que se reestructuró este Impuesto, aunque los efectos de su aplicación fueron a partir de 1 de enero de 2008 (disposición adicional octava).

Entre las novedades que presentaba cabe destacarse que, para la aplicación de los tipos impositivos, habrá de atenderse a las emisiones oficiales de CO2, rebajándose las tarifas a aplicar a los vehículos menos contaminantes. La horquilla de tipos impositivos oscila entre el 0% y el 14,75%.

**ZENBAIT GARRAIOBIDEREN GAINEKO ZERGAK BEREZIAK BILDUTAKO ZENBATEKOEN BILAKAERA, LURRALDE HISTORIKOKA**  
EVOLUCIÓN DE LA RECAUDACIÓN DEL IMPUESTO ESPECIAL SOBRE DETERMINADOS MEDIOS DE TRANSPORTE POR TERRITORIOS HISTÓRICOS

	ARABA / ÁLAVA	BIZKAIA	GIPUZKOA	EAE / CAE
2011	3.557	12.854	8.342	24.753
2012	2.776	8.727	5.846	17.350
2013	2.077	6.919	4.649	13.645
2014	2.595	7.366	4.952	14.913
2015	2.447	8.224	5.854	16.525
2016	3.161	8.561	6.225	17.947
% 12/11	-21,97	-32,10	-29,91	-29,91
% 13/12	-25,19	-20,72	-20,47	-21,35
% 14/13	24,96	6,47	6,50	9,29
% 15/14	-5,71	11,65	18,22	10,81
% 16/15	29,19	4,09	6,34	8,60

**KOADROA / CUADRO VII.62**

2016an lurralde historikoen multzo osoaren bilketa ia-ia 18 milioi eurokoa izan zen, hots, aurreko urtean baino % 8,6 handiagoa.

Lurralde guztietan hazi da zerga horrengatik diru-bilketa: ederra hazkundera Araban, hots, % 29,2, eta % 4,1 eta 6,3 Bizkaian eta Gipuzkoan, hurrenez hurren.

2016an ibilgailuen eskaeraren hazkundera azaltzeko, esan daiteke PIVE planei eutsi zaiela (indarrean 2016ra arte).

**c. Aseguru-sarien gaineko Zerga**

En el conjunto de los Territorios Históricos la recaudación en 2016 ascendió a casi 18 millones de euros, con un aumento porcentual respecto al año anterior del 8,6%.

En todos los Territorios Históricos se ha incrementado la recaudación por este impuesto, con un fuerte incremento del 29,2% en Araba/Álava, e incrementos del 4.1 y 6,3 en Bizkaia y Gipuzkoa, respectivamente.

Como motivo principal que puede explicar el aumento de la demanda de vehículos en 2016, es mantenimiento de los planes PIVE vigentes hasta julio de 2016.

**c. Impuesto sobre las Primas de Seguros**

Neurri Fiskalak, Administratiboak eta Lan Arlokoak ezartzekoa den abenduaren 30eko 13/1996 Legeak sortu zuen Aseguru-sarien gaineko Zerga, eta, berariaz, 1997ko urtarrilaren 1etik aurrera dago indarrean. Europar Batasuneko Estatu kide gehienek jasotzen dituzte beren legedietan zerga honen egitate zergagarriak; hau da, aseguru-eta kapitalizazio-eragiketak.

Lurralde historikoek emandako arau hauek osatzen dute zerga horren oinarritzko foru-araudia:

### **Araba**

- Diputatuen Kontseiluak irailaren 30ean emandako Zerga Araugintzako 12/1997 Premiazko Dekretua, Aseguru-sarien gaineko Zerga arautzekoa.

### **Bizkaia**

- Irailaren 16ko 2/1997 Foru Dekretu Arautzailea, Aseguru-sarien gaineko zergari buruzkoa.

### **Gipuzkoa**

- Urriaren 21eko 70/1997 Foru Dekretua, Gipuzkoako lurralde historikoko zerga-araudia Neurri Fiskalak, Administratiboak eta Lan Arlokoak ezartzekoa den abenduaren 30eko 13/1996 Legeak Aseguru-sarien gaineko Zergari buruz araututakora egokitzea.

Zeharkako zerga da, eta fase bakarrean zergapetzen ditu aseguru- eta kapitalizazio-eragiketak. Ordaindutako primaren edo kuotaren zenbatekoa da zergaren zerga-oinarria, eta haren zerga-tasa % 6koa da (1997 ekitaldian % 4 izan zen).

Ekonomia Itunak dio itundutako zerga dela, eta Estatuak unean-unean ezarritako funtsezko eta formazko arauak arautuko dutela. Nolanahi ere, lurralde historikoetako erakunde eskudunek aitortpenak eta sarrerak egiteko ereduak onetsi ahal izango dituzte, baina eredu horietan lurralde erkideko ereduak datu berberak jasoko dira, gutxienez; eta sarrerak egiteko epeak jarri ahal izango dituzte likidazio-aldi bakoitzerako, baina epe horiek ezingo dute alde handirik izan Estatuko Administrazioak

El Impuesto sobre las Primas de Seguros, vigente desde el 1 de enero de 1997, fue creado por la Ley 13/1996, de 30 de diciembre, de Medidas Fiscales, Administrativas y de Orden Social, contemplando el gravamen de un hecho imponible, las operaciones de seguro y capitalización, previsto en la mayoría de los Estados miembros de la Unión Europea.

La normativa foral básica de este Impuesto se contiene en las siguientes disposiciones de los Territorios Históricos:

### **Álava**

- Decreto Normativo de Urgencia Fiscal 12/1997, del Consejo de Diputados de 30 de septiembre, por el que se regula el Impuesto sobre las Primas de Seguros.

### **Bizkaia**

- Decreto Foral Normativo 2/1997, de 16 de septiembre, del Impuesto sobre las Primas de Seguros.

### **Gipuzkoa**

- Decreto Foral 70/1997, de 21 de octubre, por el que se adapta la normativa tributaria del Territorio Histórico de Guipúzcoa a lo dispuesto en la Ley 13/1996, de 30 de diciembre, de Medidas Fiscales, Administrativas y de Orden Social, en lo referente al Impuesto sobre las Primas de Seguros.

Se trata de un tributo de naturaleza indirecta que grava, en fase única, las operaciones de seguro y capitalización. La base imponible está constituida por el importe de la prima o cuota satisfecha, siendo el tipo impositivo del 6% (durante 1997 fue del 4%).

En el Concierto Económico se establece que es un tributo concertado que se regirá por las mismas normas sustantivas y formales que las establecidas en cada momento por el Estado. No obstante, las Instituciones competentes de los Territorios Históricos podrán aprobar los modelos de declaración e ingreso, que habrán de contener al menos los mismos datos que los de territorio común, y señalar plazos de ingreso para cada período de liquidación, que no diferirán sustancialmente de los establecidos por la

ASEGURU-SARIEN GAINEKO ZERGAK BILDUTAKO ZENBATEKOEN BILAKAERA, LURRALDE HISTORIKOKA				
EVOLUCIÓN DE LA RECAUDACIÓN DEL IMPUESTO SOBRE LAS PRIMAS DE SEGUROS POR TERRITORIOS HISTÓRICOS				
	ARABA / ÁLAVA	BIZKAIA	GIPUZKOA	EAE / CAE
2011	10.846	41.242	25.295	77.383
2012	10.229	39.410	24.179	73.818
2013	10.476	37.241	23.303	71.019
2014	9.801	37.622	22.792	70.216
2015	9.791	39.462	23.209	72.462
2016	9.707	40.757	23.712	74.176
% 12/11	-5,69	-4,44	-4,41	-4,61
% 13/12	2,41	-5,50	-3,63	-3,79
% 14/13	-6,44	1,02	-2,19	-1,13
% 15/14	-0,10	4,89	1,83	3,20
% 16/15	-0,87	3,28	2,17	2,37

KOADROA / CUADRO VII.63

Zerga honen ondoriozko bilketa 74 milioi eurokoa izan zen 2016. urtean, eta, beraz, % 2,3 baino gehiago handitu zen aurreko ekitaldiarekin alderatuz.

Lurraldez lurralde, Bizkaian eta Gipuzkoan % 3,3 eta % 2,2 egin du gora zerga honen bilketak hurrenez hurren; hala ere, Araban behera egin du.

Aurrekontuko aurreikuspenen gaineko gauzatze-maila % 100,2koa izan zen, eta Euskal Autonomia Erkidegoko zerga itunduen ondoriozko bilketa osoaren pisu erlatiboa % 0,6 ingurukoa izan zen.

#### d. Ikatzen gaineko Zerga Berezia

Azaroaren 18ko 22/2005 Legeak sortuta (2005eko azaroaren 19ko BOE, 277. zenbakia), 2005eko azaroaren 20tik dago indarrean Ikatzen gaineko Zerga; izan ere, lege horrek Espainiako ordenamendu juridikora ekartzen ditu Europar Batasuneko zenbait zuzentarau produktu energetikoei eta Estatu kideetako sozietate nagusi eta filialei aplikatu beharreko araubide fiskal komunari buruzkoak. Halaber, Europar Batasuneko esparruan pentsio-funtsetara eta mugaz gaindi egindako ekarpenen araubide fiskala

La recaudación por este Impuesto alcanzó en 2016 los 74 millones de euros, lo que supuso un incremento superior al 2,3% respecto al ejercicio anterior.

A nivel territorial, en Bizkaia y Gipuzkoa ha aumentado la recaudación un 3,3% y un 2,2% respectivamente; sin embargo, en Araba/Álava ha caído levemente.

El grado de ejecución fue del 100,2% sobre las previsiones presupuestarias y su peso relativo en relación con el total de la recaudación por tributos concertados en el País Vasco fue de cerca del 0,6%.

#### d. Impuesto Especial sobre el Carbón

El Impuesto Especial sobre el Carbón, vigente desde el 20 de noviembre de 2005, fue creado mediante la Ley 22/2005, de 18 de noviembre, por la que se incorporan al ordenamiento jurídico español diversas directivas comunitarias en materia de fiscalidad de productos energéticos y electricidad y del régimen fiscal común aplicable a las sociedades matrices y filiales de estados miembros diferentes, y se regula el régimen fiscal de las aportaciones transfronterizas a fondos de pensiones en el ámbito de la Unión Europea (BOE nº 277 de

arautzen du lege horrek.

Zerga berri hori ezarri da 2003/96/CE zuzentarauak hala aginduta, zuzentarau horrek xedatzen baitu zenbait produktu energetikori (besteak beste, ikatzari) zergak aplikatu behar zaizkiela.

Maiatzaren 23ko 12/2002 Legea aldatzen duen urriaren 25eko 28/2007 Legearen bitartez (lege horren bidez, hain zuzen ere, Euskal Autonomia Erkidegoko Ekonomia Ituna onartu zen) zerga hori itundu da, eta administrazioetako bakoitzaren araugintza-eta ordainarazpen-eskumena mugatu da.

Ez daukagu zerga horri buruzko 2016ko zerga-bilketaren daturik; hala ere, praktikan, kontsumitutako ikatz ia guztiari (elektrizitatea sortzeko erabilitakoa, siderurgia- eta metalurgia-arloetan erabilitakoa, mineralogia-prozesuetan erabilitakoa eta etxean kontsumitutakoa) Legeak araututako salbuespenak edo lotura gabeziako zioak aplikatuko zaizkio, eta, ondorioz, zergak ez du ia efekturik izango.

### **c. Joku -jardueren gaineko Zerga**

Joku-jardueren gaineko Zerga da ituntze berriko zerga horietako bat, jokoa arautzeko 2011ko maiatzaren 27ko 13/2011 Legeak sortu zuena, Estatuak une bakoitzean ezarrita dituen funtsezko eta formazko arau berberak erabiliko dira hura eraentzeko.

Lurralde historikoek emandako arau hauek osatzen dute zerga horren oinarritzko foru-araudia:

#### **Araba**

- Uztailaren 9ko 23/2014 Foru Araua, Joku-jardueren gaineko Zergari buruzkoa.

#### **Bizkaia**

- 7/2014 Foru Araua, ekainaren 11koa, joku-jardueren gaineko zergari buruzkoa.

#### **Gipuzkoa**

- 13/2011 Legea, maiatzaren 27koa, jokuaren erregulazioari buruzkoa.

19 de noviembre de 2005).

Este nuevo impuesto es consecuencia de la Directiva 2003/96/CE que obliga a los Estados miembros a someter a tributación toda una serie de productos energéticos, entre los que se incluye el carbón.

Mediante la Ley 28/2007, de 25 de octubre, por la que se modifica la Ley 12/2002, de 23 de mayo, por la que se aprueba el Concierto Económico con la Comunidad Autónoma del País Vasco se ha procedido a concertar este impuesto, delimitándose la competencia normativa y exaccionadora de cada una de las Administraciones.

No se dispone de datos de recaudación de 2016 de este impuesto, si bien, en la práctica, la casi totalidad del consumo de carbón (producción de electricidad, siderurgia y metalurgia, procesos mineralógicos y consumo doméstico) estará cubierta por los supuestos de no sujeción o exención que prevé la Ley, por lo que desde el punto de vista recaudatorio no tendrá prácticamente efectos.

### **e. Impuesto sobre Actividades del Juego**

El Impuesto sobre Actividades de Juego, creado por la Ley 13/2011, de 27 de mayo, de regulación del juego, es un impuesto concertado que se regirá por las mismas normas sustantivas y formales que las establecidas en cada momento por el Estado.

La normativa foral básica de este Impuesto se contiene en las siguientes disposiciones de los Territorios Históricos:

#### **Álava**

- Norma Foral 23/2014, de 9 de julio, del impuesto sobre actividades de juego.

#### **Bizkaia**

- Norma Foral 7/2014, de 11 de junio, del impuesto sobre actividades de juego .

#### **Gipuzkoa**

- Ley 13/2011, de 27 de mayo, de regulación del juego.

- 7/2014 Legea, apirilaren 21ekoa, Euskal Autonomia Erkidegoarekiko Ekonomia ituna onartsi duen maiatzaren 23ko 12/2002 Legea aldatzen duena.
- 485/2018 Foru Agindua, urriaren 15ekoa, joko jardueren gaineko zerga urtebeteko edo urte anitzeko jardueren kasuan autolikida tze ko erabili beharreko 763 eredia onartu, eta hura aurkezteko era, epea eta tokiak ezar tzen dituena.

Zeharkako zerga da, eta zergapetzen ditu joku-jarduerak, besteak beste, joko, zozketa, lehiaketa eta apustu hauek baimendu, egin edo antolatzea.

- Ley 7/2014, de 21 de abril, por la que se modifica la Ley 12/2002, de 23 de mayo, por la que se aprueba el Concierto Económico con la Comunidad Autónoma del País Vasco.
- Orden Foral 485/2018 de 15 de octubre, por la que se aprueba el modelo 763 de autoliquidación del Impuesto sobre actividades de juego en los supuestos de actividades anuales o plurianuales, y se determinan la forma, plazo y lugares de presentación.

Se trata de un tributo de naturaleza indirecta que grava las actividades de juego, tales como, autorizaciones, celebraciones u organizaciones de juegos, rifas, concursos y apuestas.

JOKU-JARDUEREN GAINEKO ZERGA BILDUTAKO ZENBATEKOEN BILAKAERA, LURRALDE HISTORIKOKA				
EVOLUCIÓN DE LA RECAUDACIÓN DEL IMPUESTO SOBRE LAS ACTIVIDADES DEL JUEGO POR TERRITORIOS HISTÓRICOS				
	ARABA / ÁLAVA	BIZKAIA	GIPUZKOA	EAE / CAE
2014	1.692	3.265	2.717	7.674
2015	1.084	1.640	1.376	4.100
2016	1.358	1.987	1.598	4.943
% 15/14	-35,96	-49,77	-49,36	-46,58
% 16/15	25,29	21,15	16,16	20,57

KOADROA / CUADRO VII.64

2014an, gaineko zerga berriak adostu zirenetik, diru-bilketaren eboluzioa antzekoa izan da hiru lurraldeetan, horrela, 2016an, % 20 hazi zen 2015ari dagokionez, hots, bost miloi bildu ziren.

#### f. Berotegi-efektuko Gas Fluordunen gaineko Zerga

Berotegi-efektuko gas fluordunen gaineko Zerga itundutako zerga da, 2013ko abenduaren 29ko 16/2013 Legea sortutakoa, zeinaren bidez ingurumen-fiskalitatearen arloan zenbait neurri ezarri ziren. Estatuak une bakoitzean ezarrita dituen funtsezko eta formazko arau berberak erabiliko dira hura eraentzeko.

Lurralde historikoek emandako arau hauek osatzen dute zerga horren oinarritzko foru-

Desde su concertación en 2014, la evolución de la recaudación ha sido en la misma dirección en los tres territorios históricos, así en 2016 se incrementa un 20% respecto a 2015 alcanzando casi los cinco millones de recaudación.

#### f. Impuesto sobre los Gases Fluorados de Efecto Invernadero

El Impuesto sobre los Gases Fluorados de Efecto Invernadero, creado por la Ley 16/2013, de 29 de octubre, por la que se establecen determinadas medidas en materia de fiscalidad medioambiental, es un tributo concertado que se regirá por las mismas normas sustantivas y formales establecidas en cada momento por el Estado.

La normativa foral básica de este Impuesto se contiene en las siguientes disposiciones de los

araudia:

### **Araba**

- Uztailaren 9ko 27/2014 Foru Araua, berotegi-efektuko gas fluordunen gaineko zergari buruzkoa.

### **Bizkaia**

- 5/2014 Foru Araua, ekainaren 11koa, berotegi-efektuko gas fluordunen gaineko zergari buruzkoa.

### **Gipuzkoa**

- 16/2012 Legea, abenduaren 27koa, finantza publikoak kontsolidatzeko eta jarduera ekonomikoa bultzatzeko zerga arloko zenbait neurri ezartzen dituen.
- 7/2014 Legea, apirilaren 21koa, Euskal Autonomia Erkidegoarekiko Ekonomia ituna onartsi duen maiatzaren 23ko 12/2002 Legea aldatzen duena.
- 308/2014 Foru Agindua, maiatzaren 14koa, 583 eredua, «Energia elektrikoaren ekoizpenaren balioaren gaineko zerga. Autoliquidazioa eta ordainketa zatikatuak», eta 584 eredua, «Berotegi efektuko gas fluordunen gaineko zerga. Autoliquidazioa eta ordainketa zatikatuak» onartu, eta haiek aurkezteko erak eta prozedurak arautzen dituen.

Gas fluoratuen kontsumoaren gaineko zeharkako tributu bat da, zeinak fase bakarrean kargatzen duen gas horiek kontsumorako prest egotea eta, horretarako, atmosfera berotzeko potentziala kontuan hartzen duen.

Territorios Históricos:

### **Álava**

- Norma Foral 27/2014, de 9 de julio, del impuesto sobre los gases fluorados de efecto invernadero.

### **Bizkaia**

- Norma Foral 5/2014, de 11 de junio, del impuesto sobre los gases fluorados de efecto invernadero.

### **Gipuzkoa**

- La Ley 16/2012, de 27 de diciembre, por la que se adoptan diversas medidas tributarias dirigidas a la consolidación de las finanzas públicas y al impulso de la actividad económica.
- Ley 7/2014, de 21 de abril, por la que se modifica la Ley 12/2002, de 23 de mayo, por la que se aprueba el Concierto Económico con la Comunidad Autónoma del País Vasco.
- Orden Foral 308/2014, de 14 de mayo, por la que se aprueban los modelos 583 –Impuesto sobre el valor de la producción de la energía eléctrica. Autoliquidación y pagos fraccionados– y 587 –Impuesto sobre los gases fluorados de efecto invernadero. Autoliquidación y pagos fraccionados y se establece la forma y procedimientos de presentación

Se trata de un tributo de naturaleza indirecta que recae sobre el consumo de estos gases y grava, en fase única, la puesta a consumo de los mismos atendiendo al potencial de calentamiento atmosférico.

**BEROTEGI-EFEKTUKO GAS FLUORDUNEN GAINIKO ZERGAK BILDUTAKO  
ZENBATEKOEN BILAKAERA, LURRALDE HISTORIKOKA  
EVOLUCIÓN DE LA RECAUDACIÓN DEL IMPUESTO SOBRE LOS GASES FLUORADOS DE  
EFECTO INVERNADERO POR TERRITORIOS HISTÓRICOS**

	ARABA / ÁLAVA	BIZKAIA	GIPUZKOA	EAE / CAE
2014	63	330	428	821
2015	248	1.356	1.407	3.011
2016	174	1.123	1.224	2.521
% 15/14	290,27	311,23	228,89	266,70
% 16/15	-29,64	-17,15	-13,06	-16,26

**KOADROA / CUADRO VII.65**

### 3.c. Jokoaren gaineko Zerga

Jokoaren gainean ezartzen diren zergei dagokienez, bi tasa bereizi behar dira: alde batetik, Zozketa, Tonbola, Apustu eta Ausazko Konbinazioen gaineko Zerga Tasa, Tasa Fiskalen Testu Bategineko IV. kapituluko II. tituluak araututakoa, 1966ko abenduaren 1ean; eta, bestetik, Zori, Enbido eta Adur Jokoen gaineko Tasa (kasinoak, bingoak, makina automatikoak eta txartelen bidezko jokoak), otsailaren 25eko 16/1977 Errege Lege Dekretuak araututakoa.

Ekonomia Itunak arautzen du foru-aldundien eskumena izango dela, euskal lurraldean, jokoaren gaineko tasa kudeatzea, ikuskatzea, berrikustea eta biltzea, eta lurralde erkideko zerga-arauak aplikatuko direla, egitate zergagarriak eta subjektu pasiboak zehazteko.

Lurralde historikoek emandako arau hauek osatzen dute zerga horren oinarritzko foru-araudia:

#### Araba

- Otsailaren 14ko 5/2005 Foru Araua, Arabako Jokoaren gaineko Zergari buruzkoa.

#### Bizkaia

- Martxoaren 10eko 3/2005 Foru Araua, Bizkaiko Jokoaren gaineko Zergari buruzkoa.

#### Gipuzkoa

- Otsailaren 1eko 1/2005 Foru Araua, Gipuzkoako Jokoaren gaineko Zergari buruzkoa.

Jokoaren gaineko zerga-tasaren ondoriozko bilketak 2016ko ekitaldian igoera izan du

### 3.c. Tributo sobre el Juego

En materia de fiscalidad sobre el juego es necesario diferenciar entre las tasas que gravan las rifas, tómbolas, apuestas y combinaciones aleatorias recogidas en el Capítulo IV del Título II del Texto Refundido de Tasas Fiscales de 1 de diciembre de 1966 y la tasa que grava los juegos de suerte, envite y azar (casinos, bingo, máquinas automáticas y juego mediante boletos) establecida por el Real Decreto Ley 16/1977, de 25 de febrero.

De acuerdo con el Concierto Económico la gestión, inspección, revisión y recaudación de la Tasa sobre el Juego en el territorio vasco corresponderá a las respectivas Diputaciones Forales, aplicando la misma normativa tributaria que en Territorio Común en lo que se refiere al hecho imponible y sujeto pasivo.

La normativa foral básica de este Impuesto se contiene en las siguientes disposiciones de los Territorios Históricos:

#### Álava

- Norma Foral 5/2005, de 14 de febrero, por la que se regula el Tributo sobre el Juego en el Territorio Histórico de Álava.

#### Bizkaia

- Norma Foral 3/2005, de 10 de marzo, General por la que se regula el Tributo sobre el Juego en el Territorio Histórico de Bizkaia.

#### Gipuzkoa

- Norma Foral 1/2005, de 1 de febrero, por la que se regula el Tributo sobre el Juego en el Territorio Histórico de Gipuzkoa.

La recaudación total por la Tasa Fiscal sobre el Juego en el ejercicio 2016 ha aumentado



2015ean bildutakoarekin alderatuz. Euskal Autonomia Erkidegoko multzoan 44 milioi eurokoa izan zen, hau da, 2015. urtean baino 3 milioi euro gehiago, eta ondorioz, % 6,7 baino gehiagoko igoera jasan zuen.

Datu horien xehetasunak lurralde historiko bakoitzaren arabera jaso dira VII.66 koadroan.

Lurralde mailan, hiru lurralde historikoetan gorakada izan da, Araban bilakaera onena izan delarik, % 20,8ko gorakada.

Aurrekontuaren gauzatze-maila % 93,8koa izan da.

respecto a la obtenida en 2015, ascendiendo, en el conjunto del País Vasco, a 44 millones de euros, casi 3 millones de euros más que en el año 2015, lo que ha supuesto un aumento porcentual superior al 6,7%.

El desglose por Territorios Históricos se indica en el Cuadro VII.66 siguiente.

A nivel territorial, los tres Territorios Históricos han experimentado un aumento, siendo en Álava donde mejor ha evolucionado aumentando un 20,8%.

El grado de ejecución presupuestaria ha sido del 93,8%.

JOKOAREN TASA FISKALAK BILDUTAKO ZENBATEKOEN BILAKAERA, LURRALDE HISTORIKOKA EVOLUCIÓN DE LA RECAUDACIÓN POR LA TASA FISCAL SOBRE EL JUEGO POR TERRITORIOS HISTÓRICOS				
	ARABA / ÁLAVA	BIZKAIA	GIPUZKOA	EAE / CAE
2011	7.291	31.497	15.311	54.100
2012	6.470	29.015	13.617	49.102
2013	6.328	28.374	14.033	48.735
2014	6.068	27.502	13.085	46.655
2015	5.701	24.069	11.650	41.420
2016	6.892	25.218	12.110	44.219
% 12/11	-11,27	-7,88	-11,07	-9,24
% 13/12	-2,19	-2,21	3,05	-0,75
% 14/13	-4,11	-3,07	-6,75	-4,27
% 15/14	-6,04	-12,48	-10,97	-11,22
% 16/15	20,88	4,77	3,95	6,76

KOADROA / CUADRO VII.66

Tasak, bingoen kontzeptuan, 5,8 milioi euro bildu zituen 2016an, 2015ean baino % 54,9 gehiago. Joko-jardueretako azpisektore horrek krisi eta atzerakada nabarmena izan zuen iragan urteetan, eta goranzko joera apala erakutsi du 1996tik aurrera. Hala ere, 2005. urtetik aurrera, berriro izan du pixkanakako atzerakada bilketan, eta nabarmena izan da azken urteotan. Bilakaera hau aldatu da 2016an diru-bilketaren gorakadarekin.

Era berean, Jolas-makinen azpisektorean 32 milioi euro baino gehiago bildu dira, % 1,3ko gorakada.

La recaudación en concepto de Bingos en 2016 alcanzó los 5,8 millones de euros, aumentando un 54,9% respecto al ejercicio 2015. Este subsector de la actividad del juego sufrió una fuerte recesión en años anteriores, aunque apuntó una lenta recuperación a partir del año 1996; sin embargo, desde 2005 ha vuelto a sufrir un retroceso progresivo en la recaudación, profundizándose en los últimos años. Esta tendencia cambia en 2016 con un incremento de la recaudación.

Del mismo modo, en el subsector de Máquinas recreativas se han recaudado algo más de 32 millones de euros, experimentando ligero aumento porcentual del 1,3%.

Boletu, Kasino eta beste direlakoen bilketak bildu zuen 5,7 milioi euro 2016an, hots, ia % 5,0 handitu da 2015ean alderatuta.

La recaudación por Boletos, Casinos y otros asciende a 5,7 millones de euros en 2016, aumenta casi un 5,0 % respecto a 2015.

JOKOAREN TASA FISKALAK EUSKAL AUTONOMIA ERKIDEGOAN BILDUTAKO ZENBATEKOAK, 2016 RECAUDACIÓN POR LA TASA FISCAL SOBRE EL JUEGO EN LA C.A. DE EUSKADI 2016				
	ARABA / ÁLAVA	BIZKAIA	GIPUZKOA	EAE / CAE
BINGOA / BINGO	1.592	3.029	1.274	5.896
JOLAS-MAKINAK / MÁQUINAS RECREATIVAS	4.705	18.728	9.180	32.613
BOLETOAK, KASINOAK ETA BESTALAKOAK BOLETOS, CASINOS Y OTROS	594	3.460	1.656	5.710
GUZTIRA / TOTAL	6.892	25.218	12.110	44.219

KOADROA / CUADRO VII.67

VII.68, VII.69 eta VII.70 koadroetan Jokoaren gaineko zerga-tasaren ondoriozko bilketak 2011-2016 aldian izandako bilakaera azaldu da, kontzeptuka banakatuta:

En los Cuadros VII.68, VII.69 y VII.70 se muestra la evolución de la recaudación obtenida en el periodo 2011-2016 por la Tasa Fiscal sobre el Juego desglosada por conceptos:

BINGOETAN BILDUTAKO DIRU-KOPURUAREN BILAKAERA, LURRALDE HISTORIKOKA EVOLUCIÓN DE LA RECAUDACIÓN EN CONCEPTO DE BINGOS POR TERRITORIOS HISTÓRICOS				
	ARABA / ÁLAVA	BIZKAIA	GIPUZKOA	EAE / CAE
2011	1.906	9.390	3.965	15.262
2012	1.393	8.107	3.182	12.682
2013	989	7.370	2.825	11.183
2014	812	6.640	2.554	10.006
2015	406	2.423	978	3.807
2016	1.592	3.029	1.274	5.896
% 12/11	-26,94	-13,67	-19,74	-16,90
% 13/12	-29,03	-9,09	-11,24	-11,82
% 14/13	-17,83	-9,91	-9,57	-10,52
% 15/14	-49,97	-63,51	-61,73	-61,96
% 16/15	291,84	25,04	30,34	54,89

KOADROA / CUADRO VII.68

**TXANPON-MAKINETAN BILDUTAKO DIRU-KOPURUAREN BILAKAERA, LURRALDE HISTORIKOKA**  
**EVOLUCIÓN DE LA RECAUDACIÓN EN CONCEPTO DE MÁQUINAS RECREATIVAS POR TERRITORIOS**  
**HISTÓRICOS**

000€

	ARABA / ÁLAVA	BIZKAIA	GIPUZKOA	EAE / CAE
2011	5.061	19.584	10.169	34.815
2012	4.676	18.911	9.245	32.833
2013	4.823	18.952	9.542	33.317
2014	4.687	18.139	9.024	31.851
2015	4.727	18.284	9.163	32.175
2016	4.705	18.728	9.180	32.613
% 12/11	-7,60	-3,44	-9,09	-5,69
% 13/12	3,13	0,21	3,21	1,47
% 14/13	-2,81	-4,29	-5,43	-4,40
% 15/14	0,86	0,80	1,54	1,02
% 16/15	-0,47	2,43	0,18	1,36

**KOADROA / CUADRO VII.69**

**TXARTEL SALMENTAN, KASINOETAN ETA BESTETAN BILDUTAKO DIRU-KOPURUAREN**  
**BILAKAERA, LURRALDE HISTORIKOKA**  
**EVOLUCIÓN DE LA RECAUDACIÓN EN CONCEPTO DE BOLETOS, CASINOS Y OTROS POR**  
**TERRITORIOS HISTÓRICOS**

000€

	ARABA / ÁLAVA	BIZKAIA	GIPUZKOA	EAE / CAE
2011	324	2.523	1.177	4.024
2012	400	1.997	1.189	3.587
2013	517	2.053	1.666	4.235
2014	568	2.724	1.506	4.798
2015	568	3.362	1.509	5.438
2016	594	3.460	1.656	5.710
% 12/11	23,57	-20,84	1,05	-10,86
% 13/12	29,00	2,79	40,07	18,08
% 14/13	10,00	32,68	-9,59	13,29
% 15/14	-0,12	23,46	0,16	13,35
% 16/15	4,71	2,90	9,76	4,99

**KOADROA / CUADRO VII.70**

### 3.d. Gastu fiskalak

Euskadiko aurrekontu-araubidearen arloan indarrean diren lege-xedapenen testu bategina onartzen duen eta Euskal Autonomia Erkidegoko sektore publikoko fundazio eta partzuergoei aplikatu beharreko aurrekontu-araubidea arautzen duen maiatzaren 24ko 1/2011 Legegintzako Dekretua, bere 5. artikuluan hauxe ezartzen da: "Hala egokituz gero, Autonomia-Elkartearen eta horren Ihardutze-Erakunde Burujabeen Diruegitamuek bere zergei buruzko zergalaritza-hobarien zenbatekoa

### 3.d. Gastos Fiscales

El Decreto Legislativo 1/2011, de 24 de mayo, por el que se aprueba el Texto Refundido de las disposiciones legales vigentes en materia de régimen presupuestario de Euskadi y se regula el régimen presupuestario aplicable a las Fundaciones y Consorcios del sector público de la Comunidad Autónoma de Euskadi, dispone en su artículo 5 que "los Presupuestos de la Administración de la Comunidad Autónoma y de sus Organismos Autónomos consignarán, en su caso, el importe de los beneficios fiscales que afecten

bere baitan izando dute". Eta beste hau gaineratzen da: "Era berean, Autonomia-Elkartearen Arduralaritzako Diruegitamuek, Euskal erico diruegitamu-xahupenei laguntzeko Foru-Diputazioek egin ditzaten diru-ekarketekiko zerga-hobariei buruz Dirubideketarako Euskal Kontseiluak Jaurlaritzari eman diezazkion argibideak ere bere baitan izango dituzte".

Gastu Fiskalen Aurrekontuaren definizioa honakoa hau izan daiteke: politika ekonomiko eta sozialaren helburu jakin batzuk lortzeko zuzendutako zerga-pizgarriak izatearen ondorioz, urtean zehar gerta litekeen zerga-sarrerak gutxitzearen zenbatespena.

Politika fiskala eta erakunde publikoek ekonomian egiten duten esku-hartzea aztertzeko tresna da Gastu Fiskalen Aurrekontua, horren bidez jakin baitaiteke zer nolako eragina izango duen zerga-arloan xede sozialak eta ekonomikoak (hezkuntza, etxebizitza, osasuna, aurrezte- eta inbertsio-jardueren sustapena, etab.) lortzeko egiten diren ekimenek. Horrela jokatuta, gizarteko sektoreek edo jarduera ekonomikoek ogasunei egiten dizkieten ekarpen efektiboek buruzko informazioa jasotzen da eta informazio gardeneko esparru bat sortzen da.

ELGEk, gastu edo onura fiskalak, zergaren egitura "arruntetiko" edozein desbideratzea dela esanaz definitzen ditu, holakotzat hartuta zergapetu nahi den zergapeko egitateari dagokion oinarritzko konfigurazioa. Gastu fiskal hauek era askotakoak izan daitezke: salbuespenak, gastu kengarriak, murrizketak oinarri ezargarri edo kitagarrietan, zerga-tasa murriztuak, kuota osoaren hobariak eta kenkariak, atzeratzeak, eta abar, eta horietako ohikoenak eta gehien erabiltzen direnak salbuespenak, zerga-tasa murriztuak eta kuotako kenkariak dira.

Zerga-Kideketarako Sailak Gastu Fiskalen Aurrekontua urtero era koordinatuan eta bateratuan egiteko oinarriak ezarri zituen. Horretarako, bere baitan ordezkaturak dauden erakunde guztien ordezkariarekin, lan-talde bat sortu zuen. Lan-talde honek zuen hasierako egitekoa gastu fiskaltzat hartu eta zergaren egiturazko elementutzat jo behar

a sus propios tributos". Además añade que "los Presupuestos de la Administración de la Comunidad Autónoma consignarán igualmente la información que facilite el Consejo Vasco de Finanzas Públicas sobre los beneficios fiscales correspondientes a las Aportaciones que efectúen las Diputaciones Forales como contribución a los gastos presupuestarios del País Vasco".

El Presupuesto de Gastos Fiscales puede definirse como la cuantificación de la disminución de ingresos tributarios que, presumiblemente, se producirá a lo largo del año, como consecuencia de la existencia de incentivos fiscales orientados al logro de determinados objetivos de política económica y social.

El Presupuesto de Gastos Fiscales sirve de instrumento para el análisis de la política fiscal y de la intervención pública en la economía, proporciona información sobre los sacrificios fiscales que supone la atención a diferentes objetivos de carácter social y económico (educación, vivienda, sanidad, promoción del ahorro, de la inversión, etc.), y contribuye a un mejor conocimiento y transparencia de las aportaciones efectivas a la Hacienda de cada sector o actividad económica y de cada grupo social.

La OCDE define los gastos fiscales como cualquier desviación de la estructura "normal" del impuesto, entendiéndose por tal, la configuración básica que responde al hecho imponible que se pretende gravar. Estos gastos fiscales pueden adoptar formas variadas: exenciones, gastos deducibles, reducciones en las bases imponibles o liquidables, tipos impositivos reducidos, bonificaciones y deducciones de la cuota íntegra, diferimientos, etc., siendo los más comunes y utilizados las exenciones, tipos impositivos reducidos y las deducciones en la cuota.

El Órgano de Coordinación Tributaria de Euskadi sentó las bases para la realización anual de forma coordinada y conjunta del Presupuesto de Gastos Fiscales. A estos efectos, creó un grupo de trabajo con representación de las instituciones representadas en su seno con el cometido inicial de acordar unos criterios compartidos

ziren zerga-kontzeptuei buruz irizpide partekatuak adostea izan zen.

Etengabe eguneratzen eta berriztatzen dagoen beti hain eztabaidagarria den gai honetan ikertzeko eta aztertze baterako ahalegin honek, zerga ezberdinetan gastu fiskaltzat jotzeko kontuan hartu beharreko kontzeptu ezberdinak zehazteko, Euskadiko Zerga-Kideketarako Sailean ordezkariak duten erakundeen arteko koordinazioa, lankidetzeta eta harmonizazioa posible egin ez ezik gastu fiskalen kuantifikazio eta zenbatespenerako irizpide metodologiko erkideak ezartzeko ere balio izan du, kontzeptuen araberako garapenen edo eskuragarri dagoen zenbatespen eta informazioaren hobekuntzen emaitza den geroragoko aurrerapen eta berrazterketarako testuinguru ireki batean.

Aurreko ekitaldiarekin alderatuta 2016ko zerga-gastuen aurrekontuan izandako nobedade esanguratsuenen artean, honako hauek nabarmendu daitezke:

Hainbat salbuespenetatik eratorritako zerga-gastuaren kalkulua gaineratu da. Zerga-gastuen aurreko aurrekontuan ez ziren kuantifikatu, baina esanahi berezia dute, bai zenbatetsitako zenbatekoa altua delako, bai eraginpean dauden onuradunen kopuruagatik edota gizartean duen garrantziagatik. Helburua da aurrekontuan salbuespenen inguruan jasotzen den informazioa hobetzeko eta zabaltzeko prozesua abiaraztea -bereziki zaila da zehaztea, ez baitago erregistro eta iturri zuzenik- eta etorkizunean horrekin jarraitzea zergaren salbuespen gehienen kuantifikazioa osatu arte.

Zehazki, 2016rako zerga-gastuen aurrekontu honetan salbuespen-multzo ugariaren kalkulua gaineratu da. Hona hemen adierazgarrienak:

- 2.500 eurorainoko salbuespen partziala loteria jakin batzuen sarien gaineko zerga berezian.
- Terrorismoaren ekintzako prestazioak
- Kaleratzeagatik kalte-ordainak
- Baliaezintasun edo ezgaitasunaren

sobre los conceptos tributarios que debían ser considerados gastos fiscales y los que tenían la consideración de elementos estructurales del impuesto.

Este esfuerzo conjunto de estudio y análisis en un tema siempre tan controvertido y en constante actualización y renovación, ha posibilitado no sólo la coordinación, colaboración y armonización entre las Instituciones representadas en el Órgano de Coordinación Tributaria de Euskadi para la concreción de los distintos conceptos a considerar gasto fiscal en los diferentes tributos, sino que ha servido para establecer unos criterios metodológicos comunes para la cuantificación y estimación de los gastos fiscales, en un contexto abierto a futuros avances y revisiones, fruto de desarrollos conceptuales o de mejoras en la estimación y la información disponible.

Como novedades más significativas en el Presupuesto de Gastos Fiscales de 2016, respecto al del ejercicio anterior, se destacan las siguientes:

Se incorpora una estimación del gasto fiscal derivado de varias exenciones que en el anterior Presupuesto de Gastos Fiscales no fueron objeto de cuantificación, pero que tienen especial significación, ya sea por su importe estimado elevado, por el número de beneficiarios a los que afecta o por su propia trascendencia social. Se trata del inicio de un proceso de mejora y ampliación de la información contenida en el Presupuesto sobre exenciones –especialmente compleja de determinar por la insuficiencia de registros y fuentes directas– al que se pretende dar continuidad en un futuro hasta completar la cuantificación de la mayor parte de las exenciones del Impuesto.

En concreto, en este Presupuesto de Gastos Fiscales para 2016, se incorpora una estimación de una numerosa batería de exenciones, las más representativas:

- La exención parcial hasta 2.500 euros en el gravamen especial sobre los premios de determinadas loterías.
- Prestaciones por actos de terrorismo
- Indemnizaciones por despido
- Pensiones de invalidez e incapacidad

- pentsioak
- Seme-alaba bakoitzeko, amatasuneko, umezurtzeko prestazioak
  - Atzerrian egindako lanak (PFEZren Foru Arauen 9) artikuluko 17. Puntuan)

- Prestaciones por hijo, orfandad, maternidad
- Trabajos realizados en el extranjero (Punto 17 del art. 9 de las Normas Forales del IRPF)

#### Sozietateen gaineko Zerga

Zerga-gastuen destinoa zehatzago azaltzeko, 2016ko Zerga Gastuen Aurrekontuan Sozietateen gaineko Zergaren kuotan egon diren kenkari nagusien banakatzea sartu da (aurreko urtean ez zen jaso).

Horrenbestez, kenkarietan gaineratutako datua banakatu, eta honako hauek eragindako kenkariak identifikatu eta kuantifikatu dira:

Aktibo zirkulatzailer berrietan eginiko inbertsioak

Ikerketa eta garapenerako ekintzak eta berrikuntza teknologikoaren ekintzak (I+G+b)

Ingurumenarekin loturiko inbertsioak eta gastuak

Enplegua sortzea

Kultura sustatzea

Mezenasgoko ekintzak

Kooperatibak

Sozietateen gaineko Zergaren kuotako kenkarien banakatze hori ekitaldian sortu eta aplikatu direnen gainean besterik ez da egiten; hau da, momentuz ez da zabaldu ekitaldian aplikatu diren baina aurreko urteetan sortu ziren kenkarietara, zaila baita kontzeptu bakoitzari zein dagokion zehaztea.

Bestalde, betiere lehen aldiz aplikatu zen urtean (2015ean) erregistratutako emaitzak ezagututa eta erreferentziatzat hartuta, 2016ko aurrekontu honetan kuantifikatu dira lehen aldiz irabazi eta galeren kontuaren emaitzan egindako egokitzapen hauek nabarmendu behar dira:

Merkataritza-funts finantzarioa

Jabetza intelektuala edo industrialia ustiatzeagatik murrizketa

#### Impuesto sobre Sociedades

En la misma línea de ofrecer un mejor detalle del destino de los gastos fiscales, se incorpora en el Presupuesto de Gastos Fiscales de 2016 un desglose de las principales deducciones en la cuota de Impuesto sobre Sociedades que no se reflejaba en el ejercicio anterior.

Por tanto, se desglosa el dato agregado de deducciones, identificando y cuantificando las deducciones generadas por:

Inversiones en activos corrientes nuevos

Actividades de investigación y desarrollo y actividades de innovación tecnológica (I+D+i)

Inversiones y gastos de carácter medioambiental

Creación de empleo

Fomento a la cultura

Actividades de mecenazgo

Cooperativas

Este desglose de las deducciones en la cuota del Impuesto sobre Sociedades solo se realiza respecto a las que han sido generadas y aplicadas en el ejercicio, sin extenderse por el momento a las deducciones aplicadas en el ejercicio pero que fueron generadas en ejercicios anteriores, por la dificultad que entraña su imputación a cada uno de los diferentes conceptos.

Por otra parte, una vez conocidos y tomados como referencia los resultados registrados correspondientes a su primer año de aplicación 2015, en el Presupuesto de 2016 se cuantifican los siguientes ajustes al resultado de la cuenta de pérdidas y ganancias:

Fondo de comercio financiero

Reducción de ingresos procedentes de la propiedad intelectual o industrial.

Salbuespen partziala duten sozietateek

Enpresen kapitalizazioa sustatzeko konpentsazioa

Ekintzailtza sustatzeko eta ekoizpen-jarduera sendotzeko erreserba berezia

Zerga Bereziak. Elektrizitatearen gaineko Zerga

2015etik aurrera, Elektrizitatearen gaineko Zerga ez da fabrikazioaren gaineko zerga gisa egituratzen (lehen Fabrikazioaren Zerga Berezien baitan sartzen zen), eta orain kontsumorako edo norberak sortutako elektrizitatearen ekoizleen kontsumorako energia elektrikoaren horniduraren zerga ezartzen du. Horregatik egokitu da terminologia eta hurrenkera.

Autonomia Erkidegoan, Gastu Fiskalen 2016rako Aurrekontuak 6.015,34 milioi eurokoa da, hau da, kontuan hartutako zergetan itundutako zergengatik (aurrekontuan sartutako diru-sarreraren eta gastu fiskalen batura) aurreikusitako diru-sarrera teorikoen %31,2.

Entidades parcialmente exentas

Compensación para fomentar la capitalización empresarial

Reserva especial para el fomento del emprendimiento y el fortalecimiento de la actividad productiva

Impuesto Especiales. Impuesto sobre la Electricidad

A partir de 2015, el Impuesto sobre la Electricidad, que anteriormente se encuadraba entre los Impuestos Especiales de Fabricación, deja de configurarse como un impuesto sobre la fabricación, para pasar a ser un impuesto que grava el suministro de energía eléctrica para consumo o su consumo por los productores de aquella electricidad generada por ellos mismos. Esta circunstancia motiva la correspondiente adaptación terminológica y de orden.

El Presupuesto de Gastos Fiscales para el año 2016 en la Comunidad Autónoma se eleva a 6.015,34 millones de euros, lo que supone el 31,2% de los ingresos teóricos por tributos concertados (suma de los ingresos presupuestados y los gastos fiscales) en las figuras tributarias consideradas.

**GASTU FISKALEN AURREKONTUA. ITUNDUTAKO ZERGAK. 2016**  
**PRESUPUESTO DE GASTOS FISCALES. TRIBUTOS CONCERTADOS. 2016**

°°°€

	ARABA ÁLAVA	BIZKAIA	GIPUZKOA	EUSKAL AE C.A. DE EUSKADI
<b>Pertsona Fisikoen Errentaren gaineko Zerga</b> Impuesto sobre la Renta de las Personas Físicas	275.002	874.417	613.090	1.762.508
<b>Sozietateen gaineko Zerga</b> Impuesto sobre Sociedades	65.003	203.447	125.907	394.356
<b>Ondarearen gaineko Zerga</b> Impuesto sobre el Patrimonio	34.371	94.752	35.744	164.867
<b>ZUZENEKO ZERGAK GUZTIRA</b> TOTAL IMPUESTOS DIRECTOS	374.376	1.172.615	774.740	2.321.732
<b>Balio Erantsiaren gaineko Zerga</b> Impuesto sobre el Valor Añadido	551.241	1.704.203	1.109.886	3.365.330
<b>Ondare Eskualdaketa eta EJDen g/Zerga</b> Impuesto s/Transmisiones Patrimoniales y A.JD	44.809	51.480	38.763	135.052
<b>Zenbait Garraibideren gaineko Zerga Berezia</b> Imp. Especial s/Determinados Medios de Transporte	530	1.452	2.142	4.124
<b>Fabrikazio Zerga Berezia</b> II. Especiales de Fabricación	26.624	82.312	53.606	162.542
<b>Elektrizitatearen gaineko Zerga</b> Impuestos sobre la Electricidad	339	1.047	682	2.068
<b>Aseguru Sarien gaineko Zerga</b> Impuesto sobre Primas de Seguros	4.012	12.405	8.079	24.496
<b>ZEHARKAKO ZERGAK GUZTIRA</b> TOTAL IMPUESTOS INDIRECTOS	627.555	1.852.899	1.213.158	3.693.612
<b>GUZTIRA / TOTAL</b>	1.001.931	3.025.514	1.987.898	6.015.344

**KOADROA / CUADRO VII. 71**

Gastu fiskalen % 40,8 araudi autonomoaren peko itundutako zergei dagokie: Pertsona Fisikoen Errentaren gaineko Zerga, Sozietateen gaineko Zerga, Ondarearen gaineko Zerga (Aberastasunaren eta Fortuna Handien gaineko Zerga, Gipuzkoan) eta Ondare Eskualdaketen eta Egintza Juridiko eta Dokumentatuen gaineko Zerga.

El 40,8% de los gastos fiscales corresponde a tributos concertados de normativa autónoma: Impuesto sobre la Renta de las Personas Físicas, Impuesto sobre Sociedades, Impuesto sobre el Patrimonio (Impuesto sobre la Riqueza y las Grandes Fortunas en Gipuzkoa) e Impuesto sobre Transmisiones Patrimoniales y Actos Jurídicos Documentados.

**Pertsona Fisikoen Errentaren gaineko Zerga**

Pertsona Fisikoen Errentaren gaineko Zerga (aurrerantzean PFEZ) pertsona fisikoen errenta zergapetzen duen izaera zuzeneko eta mota pertsonal eta subjektiboko araudi autonomoaren peko itundutako zerga bat da. Gastu fiskala sortzen da errentaren osagarrietako bat zergapean ez dagoenean edo errentaren osagarrietako bati nahiz errenta osoari dagozkion zergak egiturazko tarifaren arabera ordaintzen ez direnean.

**Impuesto sobre la Renta de las Personas Físicas**

El Impuesto sobre la Renta de las Personas Físicas (en adelante, IRPF) es un tributo concertado de normativa autónoma, de carácter directo y naturaleza personal y subjetiva que grava la renta de las personas físicas. Se genera gasto fiscal cuando algún componente de renta no es objeto de tributación o cuando un componente o el conjunto de la renta no tributa en su totalidad según la tarifa estructural.



Banakako zerga-ordainketa da egiturazkotzat jotzen dena. Beraz, baterako zerga-ordainketa gastu fiskaltzat jotzen da, familia-unitatea gutxiago zergapetzen duten berariazko trataerak bezala. Aitzitik, ondarezko irabazien eta galeren zerga-ordainketa egiturazko izaera dutela jotzen da.

Horrez gain, honako hauek ez dira gastu fiskaltzat hartzen: Oinordetza eta Dohaintzen gaineko Zergapeko ondare-irabazien kargarik eza; zergapetze bikoitza ekiditeko ezarritako kenkari teknikoak; alokatuko diren etxebizitzak erosteko maileguren interes tasen kenkaria (gastu hori errenta lortzeko ezinbestekotzat jotzen baita); familia kenkariak zein kenkari pertsonalak, egiturazko izaera baitute; eta aitortpena egiteko derrigortasunaren gutxieneoak. Modu berean, ez dira gastu fiskaltzat hartzen denboran irregulartasun nabariaz lortutako errendimenduei aplikatutako murriztapenak edo bi urte baino gehiagoko sorpen-zikloa dutenak, zerga-karga egokitzea helburu dutenak errenta zerga-aldi batzuetan Portu delako.

Halere, honako hauek badira gastu fiskaltzat hartzen: ondasun jakin batzuk dohaintzan ematearen ondorioz agertzen diren ondare irabazi eta murrizketen kargarik eza; errenta batzuen salbuespena; lan errendimenduen hobaria aplikatzeagatik, Pentsio Plan eta BGAEtarako ekarpenengatik eta inbertsioarengatik oinarri ezargarriaren gutxipenak; eta baita koiunturazko pizgarriak ere.

Horiek kuantifikatzeko, simulazio teknikak erabiltzen dira, bai aitortzen duten guztiekin bai zerga-oinarriaren tarteen arabera zergadunek osatutako lagin adierazgarri bat hartuta, zerga onuren eragina zehazten da zergadunek zergadun. Kuotako kenkariei lotutako gastu fiskala, benetan aplikatu den zenbateko ekarpena da. Kuota osoa nahikoa ez delako aplikatu ez diren kenkariei dagokienez, izandako galera kenkari bakoitzerako aitortutako zenbatekoari jarraiki proportzionalki banatzea erabaki da. Baina, PFEZn jasotako gastu fiskal guztiak ez dira zenbatzen, batzuetan, datuak ez daudelako eta, bestetan, balorazio bereiztua behar dituzten arazoak sortzen direlako.

Se considera estructural el régimen de tributación individual. Por tanto, la tributación conjunta genera gasto fiscal, al igual que los tratamientos específicos que implican un menor gravamen de la unidad familiar. Por el contrario, la tributación de las ganancias y pérdidas patrimoniales se considera que tienen un carácter estructural.

Además, no constituyen gasto fiscal: la no sujeción de los incrementos de patrimonio gravados en el Impuesto sobre Sucesiones y Donaciones, las deducciones técnicas para evitar la doble imposición, la deducción de intereses por créditos para la adquisición de vivienda destinada a alquiler (al considerarse gasto necesario para la obtención de renta), las deducciones familiares y personales, por tener carácter estructural, y los mínimos de la obligación de declarar. Tampoco se consideran gasto fiscal las reducciones aplicadas a los rendimientos obtenidos de forma notoriamente irregular en el tiempo o con ciclo de generación superior a dos años, que tratan de adecuar la carga tributaria por generarse la renta en varios períodos impositivos.

Sin embargo, sí son gasto fiscal: la no sujeción de los incrementos y disminuciones patrimoniales que se pongan de manifiesto con motivo de donaciones de determinados bienes, las exenciones de ciertas rentas, las minoraciones de la base imponible debidas a la aplicación de la bonificación de los rendimientos del trabajo, a aportaciones a Planes de Pensiones y EPSVs y por inversión, así como, los incentivos coyunturales.

Para su cuantificación se aplican técnicas de simulación bien con toda la población de declarantes bien con una muestra representativa de contribuyentes por tramos de base imponible, determinando para cada contribuyente el impacto de los beneficios fiscales. El gasto fiscal asociado a las deducciones en la cuota es el montante realmente aplicado. Para la parte de las deducciones no aplicadas por insuficiencia de la cuota íntegra se opta por repartir la pérdida proporcionalmente al importe declarado de cada deducción. Pero, no todos los gastos fiscales considerados en el IRPF son computados, debido a la ausencia de datos, y, en otros casos, se plantean dificultades que precisan de una evaluación individual.

Autonomia Erkidego osorako, zenbatetsitako gastu fiskalak 1.762,5 milioi eurokoak dira, hau da, zerga honen 2016rako diru-sarrera teorikoen (aurrekontuan sartutako diru-sarreraren eta gastu fiskalen batura) %26,7.

PFEZri dagozkion gastu fiskalen kontzeptuen araberako xehatzea (mila eurotan) honako hau da:

Para el conjunto de la Comunidad Autónoma los gastos fiscales estimados se cuantifican en 1.762,5 millones de euros, lo que supone un 26,7% de los ingresos teóricos (presupuesto de ingresos + gastos fiscales) por este Impuesto para el año 2016.

El desglose por conceptos de los gastos fiscales correspondientes al IRPF, en miles de euros, es el siguiente:

<b>errenta salbuetsiak / exenciones</b>	198.879
<b>berrinbertsioa ohiko bizilekuan / reinversión en vivienda habitual</b>	11.540
<b>jasotako dibidenduak / dividendos percibidos</b>	25.367
<b>loterien gaineko zerga berezia / gravamen especial loterías</b>	42.717
<b>terrorismo-ekintzen ondorioz jasotako prestazioak / prestaciones por actos de terrorismo</b>	3.213
<b>kaleratzeagatiko kalte-ordainak / indemnizaciones por despido</b>	20.291
<b>baliazintasun pentsioak / pensiones de invalidez</b>	81.926
<b>seme-alabengatiko eta zurztasunagatiko prestazioak / prestaciones familiares por hijo, orfandad, maternidad</b>	2.430
<b>atzerrian egindako lanak / trabajos realizados en el extranjero</b>	4.544
<b>gainerako salbuespenak / resto de exenciones</b>	6.852
<b>murritzetak zerga-oinarrian / reducciones en la base imponible</b>	1.180.809
<b>lanaren etekin hobariak / bonificación rendimientos del trabajo</b>	774.529
<b>BGAE-etarako ekarpenak / aportaciones a EPSVs</b>	183.764
<b>baterako tributazioa / tributación conjunta</b>	218.123
<b>bizi-aseguruen kontratuen araubide iragankorra / régimen transitorio seguros de vida</b>	4.393
<b>kenkariak / deducciones</b>	382.820
<b>inbertsioa ohiko bizilekuan / inversión en vivienda habitual</b>	359.531
<b>inbertsioa jarduera ekonomikoetan / inversión en activ. econ.</b>	2.049
<b>mezenasgo-jarduerak / actividades de mecenazgo</b>	13.374
<b>besteak / otras</b>	7.866
<b>guztira / total</b>	<b>1.762.508</b>

## Sozietateen gaineko Zerga

Ekonomia Itunaren 14. artikuluan ezarrita dago Sozietateen gaineko Zerga itundutako zerga dela, eta araudi autonomoaren pean egongo dela zerga-egoitza Euskadin duten subjektu pasiboen kasuan. Beraz, Zerga honen araudi autonomoa ondorengo baldintza hauekiko edozeinetan dauden erakundeei aplikatuko zaie:

- Zerga-egoitza Euskadin dutela, beraien eragiketen zenbateko osoa 7 milioi eurotik gorakoa ez duten erakundeak, ala, horrela balitz, beraien eragiketa osoen %75 edo gehiago lurralde erkidean egiten ez dutenak.

- Eragiketa guztiak Euskadin egiten dituztela, aurreko ekitaldiko eragiketen zenbateko osoa 7 milioi eurotik gorakoa duten erakundeak,

## Impuesto sobre Sociedades

En el artículo 14 del Concierto Económico se establece que el Impuesto sobre Sociedades es un tributo concertado de normativa autónoma para los sujetos pasivos que tengan domicilio fiscal en el País Vasco. Así, la normativa autónoma de este Impuesto se aplica a las entidades que se encuentren en cualquiera de los siguientes supuestos:

- Entidades que tengan su domicilio fiscal en el País Vasco y su volumen total de operaciones no sea superior a 7 millones de euros, o siéndolo no realicen en Territorio Común el 75% o más del total de sus operaciones.

- Entidades que operen sólo en el País Vasco y su volumen total de operaciones en el ejercicio anterior exceda de 7 millones de euros, independientemente de su domicilio

zerga-egoitza non duten kontuan hartu gabe.

Kontuan hartu behar da honako hauek ez direla gastu fiskaltzat hartzen: "erakunde" publiko ezberdinentzat aurreikusita dauden salbuespenak; subjektu pasiboa eta aktiboa bera izatea eta zergapetze bikoitzarengatik kenkariak, horiek duten izaera teknikoagatik.

Hala ere, gastu fiskaltzat hartzen dira ondorengo hauek: amortizatzeko askatasuna (nahiz eta ekitaldi honetan kontzeptu honetatik zuzenketarik zenbatu ez diren), aparteko onuren berrinbertsioarengatik salbuespena, orokorra ez den bestelako karga tasak eta kenkariak. Baita ere, tamaina txikiko enpresentzako zerga pizgarriak eta gertakizun zehatz batzuei lotutakoak, dohaintzak, eta atzerapenerako beste kasu batzuk, bai eta dokumentuan zehaztutako irabazi eta galeren kontuaren emaitzan egindako gainerako egokitzapenak ere.

Gastu fiskala, 2016ko ekitaldian, 394,4 milioi eurokoa izango dela aurreikusi da. Zenbateko hori Euskal Autonomia Erkidego osorako zerga honetarako aurreikusitako diru sarrera teorikoen %25,1en bestekoa da.

SZri dagozkion gastu fiskalen kontzeptuen araberako xehatzea (mila eurotan) honako hau da:

fiscal.

A tener en cuenta que no tienen la consideración de gasto fiscal las exenciones previstas relativas a distintas "entidades" públicas, por coincidencia de sujeto activo y pasivo y las deducciones por doble imposición por su carácter técnico.

Sin embargo, sí constituyen gasto fiscal la libertad de amortización (aunque en este ejercicio no se ha computado corrección por este concepto), la exención por la reinversión de beneficios extraordinarios, los tipos de gravamen distintos del general y las deducciones. También, los incentivos fiscales para empresas de reducida dimensión y los asociados a determinados acontecimientos, las donaciones y otros supuestos de diferimiento, así como el resto de ajustes al resultado de la cuenta de pérdidas y ganancias que se detallan en el documento.

El gasto fiscal estimado para el ejercicio 2016 asciende a 394,4 millones de euros. Este importe equivale al 25,1% de los ingresos teóricos previstos para este Impuesto en el conjunto de la Comunidad Autónoma del País Vasco.

El desglose por conceptos de los gastos fiscales correspondientes al IS, en miles de euros, es el siguiente:

<b>Irabazi eta galeren kontuaren emaitzan egindako doikuntzak</b> / Ajustes al resultado en la cuenta de pérdidas y ganancias	117.026
<b>Zuzenketak gastuen atalean</b> / Correcciones en materia de gastos	17.081
<b>Merkataritza-funts finantzarioa</b> / Fondo de comercio financiero	16.260
<b>Beste zuzenketa batzuk gastuen atalean</b> / Otras correcciones en materia de gastos	821
<b>Zuzenketak sarrerren atalean</b> / Correcciones en materia de ingresos	66.150
<b>Salbuespena aparteko mozkinetan egindako berrinbertsioan</b> / Exención reinversión de beneficios extraordinarios	20.003
<b>Jabetza intelektual edo industrial ustiagatiko murrizketa</b> / Reducción de ingresos procedentes de la propiedad intelectual o industrial	27.391
<b>Salbuespen partziala duten sozietateak</b> / Entidades parcialmente exentas	9.986
<b>Higiezin errentamenduko sozietateak</b> / Entidades arrendamiento inmuebles	3.104
<b>Tokiko zerbitzu publikoak eskaintzeagatik</b> / Prestación de servicios públicos locales	3.416
<b>Itsas garraioko enpresen araubidea</b> / Régimen de las empresas de transporte marítimo	2.000
<b>Beste zuzenketa batzuk sarrerren atalean</b> / Otras correcciones en materia de ingresos	250
<b>Zuzenketak zerga-oinarrian</b> / Correcciones a la base imponible	33.795
<b>Mikroenpreseei zerga konpentsazioa</b> / Compensación tributaria microempresas	18.346
<b>Enpresen kapitalizazioa konpentsazioa</b> / Compensación capitalización empresarial	7.865
<b>Mozkinak nibelatzeko erreserba</b> / Reserva nivelación de beneficios	1.516
<b>Ekintzaitza sustatzeeko erreserba</b> / Reserva fomento emprendimiento	6.068
<b>Zerga-tasa bereziak</b> / Tipos impositivos especiales	54.969
<b>Mikro eta enpresa txikiak</b> / Microempresas y pequeñas empresas	34.800
<b>Kooperatibak</b> / Cooperativas	11.652
<b>Bestelako tasa bereziak</b> / Otros tipos especiales	8.517
<b>Kuota osoari ezarritako kenkariak</b> / Deducciones en la cuota íntegra	222.361
<b>Ekitaldi honetako sortutako eta aplikatutakoak</b> / Generadas y aplicadas en el ejercicio	84.347
<b>Aktibo ez-korrente berrietan egindako inbertsioak</b> / Inversiones en activos no corrientes nuevos	40.207
<b>I+G+i / I+D+i</b>	22.030
<b>Ingurumena</b> / Medio ambiente	426
<b>Emplegua sortzea</b> / Creación de empleo	8.051
<b>Kultura sustatzea eta mesenazgo</b> / Fomento de la cultura y mecenazgo	1.230
<b>Kooperatibak</b> / Cooperativas	12.006
<b>Nekazaritzarako neurri fiskalak (1/97 Arabako FA)</b> / Medidas fiscales agricultura (NF 1/97 Álava)	397
<b>Aurreko ekitaldietan sortutakoak</b> / Generadas y aplicadas en ejercicios anteriores	138.015
<b>guztira</b> / total	394.356

## **Ondarearen gaineko Zerga / Aberastasunaren eta Fortuna Handien gaineko Zerga**

Pertsona fisikoen ondare zergapetzen duen izaera pertsonal eta zuzena duen zerga bat da hau. Araudi autonomoaren peko itundutako zerga da, beraz, lurralde historikoetan eskumena duten erakundeek hura arautzeko gaitasuna dute, Itunean jasota dauden harmonizazio arauak bakarrik muga dutelarik.

Muga jakin bat gainditzen duen zergadunen, pertsona fisikoen, ondasun garbia da zergaren oinarri ekonomikoa. Beraz, gastu fiskala egongo da aitorpena egin behar duen pertsona batek zerga ordaintzen ez badu (salbuespena) edo ordaintzen duenean baina ez, guztiz edo hein batean, Zergaren tarifa ezarrita dagoen moduan. Halere, ez dira gastu fiskaltzat hartzen aitorpena egin behar izateko mugapena ezta zergapetze bikoitzarengatik kenkariak ere.

## **Impuesto sobre el Patrimonio / Impuesto sobre la Riqueza y las Grandes Fortunas**

Éste es un tributo de naturaleza personal y directa que grava el patrimonio neto de las personas físicas. Tiene carácter de tributo concertado de normativa autónoma, por tanto, las Instituciones competentes de los Territorios Históricos disponen de capacidad para regularlo sin otras limitaciones que las propias normas de armonización contenidas en el Concierto.

La base económica del Impuesto está constituida por la riqueza neta de los contribuyentes, personas físicas, que exceda de un determinado límite. En consecuencia, existirá gasto fiscal si la riqueza neta de una persona obligada a declarar no tributa (exención) o lo hace, en todo o en parte, de manera distinta a la fijada en la tarifa del Impuesto. No se consideran, sin embargo, gasto fiscal el límite de la obligación de declarar ni las deducciones por doble imposición.

Gastu fiskaltzat hartzen dira, beraz, ondasun eta eskubide zergagabetuak (bereziki, ohiko etxebizitza), gutxieneko kopuru zergagabetua eta kuota osoaren PFEZrekin baterako muga.

2016 urterako aurreikusi den gastu fiskalak 164,9 milioi euro jotzen du, hau da, Autonomia Erkidego osorako sarrera teoriko guztien %51,6.

### **Balio Erantsiaren gaineko Zerga**

Balio Erantsiaren gaineko Zerga Europar Batasunean bateratuta dago eta estatu-kideek duten araugintzarako ahalmena elkarrearen araudian berariaz jasota dauden alde zehatz batzuetara mugatzen da. Inguruabar honek dakar, Zergaren berariazko ezaugarriekin batera, Estatuaren eta Euskadiren artean adosteko orduan ordainarazteko ahalmenaren banaketan arreta jartzea, araugintzarako ahalmena kudeaketa aldeetara mugatzen baita.

BEZan gastu fiskalak dira, beraz, Zergaren egitura-elementutzat jotzen den % 21eko tasa orokorra baino txikiagoko zerga-tasan zergapetutako eragiketengatik eratorritakoak, eta baita salbuetsitako eragiketengatik eratorritakoak ere. Horrela, % 10reko tasa murriztuaz eta %4ko tasa oso murriztuaz zergapetutako eragiketak dira, ondorioz, gastu fiskala.

Bestalde, salbuetsitako eragiketen artean gastu fiskala sortzen ez dutenak honako hauek izango dira: arrazoi tekniko edo errazgarriak direla bide baztertu direnak; Zergaren helburutik kanpo daudenak edo aplikatzen den lurraldean kontsumorako bideratzen ez direnak; zergaren funtzionamendu zuzenerako laguntzen dituztenak edo, beste zerga baten zergapetzean dauden eragiketak direlako, zerga bikoiztea ekiditen dituztenak. Egoera honetan daude aseguru-jarduerak, alokairuak, landa-lurren eskualdatzeak, eraikuntzen bigarren edo ondorengo emateak, loteriak, apustuak eta zorizko jokoekin loturiko salbuespenak.

Gastu fiskala sortzen duten salbuetsitako eragiketak hezkuntza eta osasun zerbitzu pribatuak, gizarte-laguntza, kirola, kultura, eta finantza zerbitzuekin eta zenbait lanbide-zerbitzuekin lotetsita daude. Horrez gain, badira ere erkidegoen arteko erosketak eta

Son gastu fiscal, por tanto, los bienes y derechos exentos (en particular la vivienda habitual), el mínimo exento y el límite conjunto con el IRPF de la cuota íntegra.

El gasto fiscal estimado para 2016 alcanza los 164,9 millones de euros, es decir, un 51,6% de los ingresos teóricos por este concepto del conjunto de la Comunidad Autónoma.

### **Impuesto sobre el Valor Añadido**

El Impuesto sobre el Valor Añadido está armonizado en el conjunto de la Unión Europea y la capacidad normativa de los Estados miembros se limita a determinados aspectos expresamente previstos por la regulación comunitaria. Esta circunstancia, junto a las características propias del Impuesto, ha significado que en su concertación entre el Estado y el País Vasco se atiende al reparto de la capacidad exaccionadora, dado que la capacidad normativa se limita a aspectos de gestión.

Constituyen, por tanto, gastos fiscales en el IVA los derivados de las operaciones gravadas a tipos impositivos reducidos distintos del general del 21%, que se considera elemento estructural del Impuesto, y también los derivados de las operaciones exentas. Así, las operaciones gravadas al tipo reducido del 10% y al tipo superreducido del 4% constituyen, por tanto, gasto fiscal.

Por otra parte, de las operaciones exoneradas, se considera que no son generadoras de gasto fiscal aquellas cuya exclusión responde a razones técnicas o simplificadoras, así como por situarse fuera del objeto del Impuesto o no destinarse a consumo en el territorio de aplicación, además de las que favorecen el correcto funcionamiento del tributo o evitan la doble imposición, al tratarse de operaciones gravadas por otros tributos. Este es el caso de las exenciones relacionadas con la actividad aseguradora, arrendamientos, transmisiones de terrenos rústicos, segundas o ulteriores entregas de edificaciones, loterías, apuestas y juegos de azar.

Las operaciones exentas que se consideran constitutivas de gasto fiscal están relacionadas con los servicios educativos y sanitarios privados, asistencia social, deportivos, culturales, financieros, determinados servicios profesionales y

inportazioak ere.

Salbuespenak eraginiko gastu fiskala, zerga-bilketa txikiagoa, 1.413,4 milioi eurokoa da; tasa txit murriztua aplikatzeak 575,7 milioi euro sortu du eta tasa murriztuak 1.376,2 milioi euro. Beraz, guztira 3.365,3 milioi euro dira, hau da, diru sarrera teorikoen %38,4.

### **Ondare-eskualdaketen eta Egintza Juridiko Dokumentatuen gaineko Zerga**

Zerga hau itundutako zerga da eta araudi autonomoaren pean dago, sozietate eragiketetan, truke letretetan eta ordezeko balioa edo igorpen zeregina duten agirietan izan ezik; halakoetan arau erkideaz beteko dira. Zeharkako zerga bat da, eta kostu bidezko ondare eskualdaketak, sozietate eragiketak eta egintza juridiko dokumentatuak zergapetzen ditu.

Zergapeko egitate berean zerga ezberdinak eta baita Ondare Eskualdaketen eta Egintza Juridiko Dokumentatuen gaineko Zergaren irudi ezberdinak ere biltzen direnez gero, horien arteko bateraezintasunak mugatu dira; horrela, zergaren edo zergaren motaren baten kargarik eza sortzen duten bateraezintasun egoera horiek ez dute gastu fiskala sortzeko biderik ematen.

Zergari buruzko foru arauetan onura fiskalak aplikagarriak diren kasuen zerrenda luze bat jasota dago. Onura horiek, kasuen arabera, kontzeptu baten, batzuetan edo guztietan izan dezakete eragina. Zergari buruzko foru arauetan bertan jasotakoak aparte, badira zerga salbuespen eta onurak biltzen dituzten hainbat xedapen. Zerga onura horiek hiru kontzeptupean sailka daitezke: salbuespenak, zerga tasa murriztuak eta hobariak.

Zerga honetarako zenbatetsitako gastu fiskala 135 milioi eurokoa da. Kopuru honek, Autonomia Erkidegoan zerga honetan 2016. urterako aurreikusi den diru-sarrera teorikoei dagokienez, %46,7 hartzen du. Horren banakapena, kontzeptuen arabera,

algunas adquisiciones intracomunitarias e importaciones.

El gasto fiscal, menor recaudación, motivada por las exenciones asciende a 1.413,4 millones de euros, la aplicación del tipo "superreducido" genera 575,7 millones de euros y el tipo reducido 1.376,2 millones de euros, para hacer un total de 3.365,3 millones de euros, lo cual representa el 38,4% de los ingresos teóricos.

### **Impuesto sobre Transmisiones Patrimoniales y Actos Jurídicos Documentados**

Este Impuesto es un tributo concertado de normativa autónoma, salvo en las operaciones societarias, letras de cambio y documentos que suplan a las mismas o realicen función de giro, que deben regirse por la normativa común. Se trata de un tributo de naturaleza indirecta, que grava las transmisiones patrimoniales onerosas, las operaciones societarias y los actos jurídicos documentados.

Dada la concurrencia sobre el mismo hecho imponible de diferentes impuestos e, incluso, de distintas figuras del Impuesto de Transmisiones Patrimoniales y Actos Jurídicos Documentados, se delimitan las incompatibilidades entre los mismos, de forma que estos supuestos de incompatibilidad, que originan la no sujeción al Impuesto o alguna de sus modalidades, no dan lugar, por tanto, a la generación de gastos fiscales.

En las Normas Forales del Impuesto se recoge una prolija relación de supuestos en los que son aplicables beneficios fiscales, pudiendo afectar, dependiendo de los casos, a uno, varios o incluso a todos los conceptos. Además de los contenidos en las propias Normas Forales del Impuesto, existe una gran variedad de disposiciones que recogen exenciones y beneficios fiscales. Estos beneficios fiscales pueden clasificarse bajo tres conceptos: exenciones, tipos impositivos reducidos y bonificaciones.

El gasto fiscal estimado para este Impuesto alcanza los 135 millones de euros, lo que supone un 46,7% respecto a los ingresos teóricos previstos por este impuesto en el año 2016 en la Comunidad Autónoma. Su desglose por conceptos es el siguiente, en

ondorengoa da, mila eurotan:

- Ondare eskualdaketak ..... 84.822
- Sozietate-eragiketak..... 18.886
- Egintza juridiko dokumentatuak .. 31.344

### **Garraiobide jakin batzuen gaineko Zerga Berezia**

Zerga itundua da, eta foru-aldundiek eska dezakete behin betiko matrikulazioa EAEn eginez gero. Lurralde historikoetako erakunde eskudunek karga-tasak igo ahal izango dituzte, Estatuak ezarritako tasen %15eraino, gehienez.

Horren auto-kitapena garraiobideen lehen matrikulazioarekin egiten da, bai fabrikatuak bai inportatuak izan, berriak nahiz erabiliak, eta bere oinarri zergagarriaren zehaztapena BEZaren eta Ondare eskualdaketan gaineko Zergaren balorazio teknikoei lotuta dago.

Garraiobide jakin batzuen gaineko Zerga Berezian gastu fiskaltzat honako hauek jotzen dira: taxi, autotaxi eta autoturismoak diren ibilgailuentzako salbuespenak; irakaskuntza eta alokatzeko ibilgailuak; eta ezinduen izenean matrikulatuta daudenak beraiek erabiltzeko, besteak beste. Halaber, araudian oinarri zergagarriaren %50eko murriztapena jaso da gutxienez 5 eta gehienez 9 eserleku, gidariarena barne, dauzkaten ibilgailuetarako baldin eta horiek bakarrik familia ugariak erabil ditzaten badira.

Garraiobide jakin batzuen gaineko Zerga Bereziarentzako zenbatetsitako gastu fiskala 4,1 milioi eurokoa da, hau da, Zerga honi dagozkion diru-sarrera teorikoen % 19,3. Horren banakapena, kontzeptuen arabera, ondorengoa da, mila eurotan:

- **Salbuespenak / Exenciones** ..... 3.642
- **Familia ugarietzako murrizketa**  
Reducciones a familias numerosas ..... 481

### **Fabrikazio Zerga Bereziak**

Zuzeneko zergek, eta batez ere Zerga Bereziek, zerga mugarik gabeko Europar

miles de euros:

- Transmisiones patrimoniales..... 84.822
- Operaciones societarias ..... 18.886
- Actos jurídicos documentados..... 31.344

### **Impuesto Especial sobre Determinados Medios de Transporte**

Es un impuesto concertado exigible por las Diputaciones Forales cuando la matriculación definitiva del vehículo se realice en territorio vasco. Las Instituciones competentes de los Territorios Históricos pueden incrementar los tipos del impuesto hasta un máximo del 15% de los tipos establecidos por el Estado.

Su autoliquidación se realiza con la primera matriculación de los medios de transporte, sean fabricados o importados, nuevos o usados, y la determinación de su base imponible está ligada a las técnicas de valoración del IVA y del Impuesto sobre Transmisiones Patrimoniales.

En el Impuesto Especial sobre Determinados Medios de Transporte se consideran gasto fiscal las exenciones para vehículos automóviles considerados taxis, autotaxis o autoturismos, los destinados a actividades de enseñanza y alquiler, los matriculados a nombre de minusválidos para su uso exclusivo, entre otras. Además, también se considera gasto fiscal la reducción del 50% de la base imponible correspondiente a los automóviles con una capacidad no inferior a 5 plazas y no superior a 9, incluida la del conductor, que se destinan al uso exclusivo de familias numerosas.

El gasto fiscal estimado para el Impuesto Especial sobre Determinados Medios de Transporte alcanza los 4,1 millones de euros, que significa un 19,3% respecto a los ingresos teóricos correspondientes a esta figura tributaria. Su desglose por conceptos es el siguiente, en miles de euros:

### **Impuestos Especiales de Fabricación**

La adaptación de la imposición indirecta, y en particular de la imposición por Impuestos

Batasunaren egitate berriari egokitu izanak estatukide guztien Europar Batasuneko araudia harmonizatzeko eta bereganatzeko prozesu bat ekarri du. Horrela, eta BEZan bezala, Ekonomia Itunak ezartzen du Estatuak une bakoitzean ezarrita dituen edukizko eta formazko arau berberak erabiliko direla Zerga Bereziak eraentzeko, ereduak eta sarrera epeak izan ezik.

Fabrikazio Zerga Berezien itun eremuak ondorengo zerga hauek hartzen ditu: Alkoholaren eta edari alkoholdunen gaineko Zerga (Garagardoaren gaineko Zerga, Ardoa eta irakiniko edarien gaineko Zerga, Bitarteko produktuen gaineko Zerga, Alkohola eta edari deribatuen gaineko Zerga), Hidrokarburoen gaineko Zerga eta Tabako-moten gaineko Zerga.

2014. urtera arte, Elektrizitatearen gaineko Zerga kategoria honen baitan zegoen, baina 2015etik aurrera, zerga berezia izaten jarraitzen badu ere, "fabrikazioaren" gaineko zerga bereziaren izendapena galdu du.

Fabrikazio Zerga Bereziek berriazko kontsumoak zergapetzen dituzte, eta ondasun jakin batzuen fabrikazioa, inportazioa eta, hala badagokio, lurralde barne eremuan sarrera aldi bakar batean zergapetzen dituzte, eta gastu fiskaltzat jotzen dira zerga ordaintzeko salbuesita dauden salerosketak eta murriztutako zerga tasa pean daudenak.

Horrela, Alkohola eta edari deribatuen gaineko Zergan gastu fiskaltzat jotzen dira zentro medikoak hornitzeko eta sendagaiak egiteko alkohola zergagabetzea, edari deribatuak bidaiarien erregimenean inportatu eta sartzegatik salbuespena, eta baita, distilatzaile artisauek eginiko edariei ezarritako tasa murriztuen ezarpena ere.

Hidrokarburoen gaineko Zergaren kasuan, gastu fiskaltzat jotzen dira: jolasaldiko pribatua ez den aire eta itsas nabigazioa erregaiaz hornitzea; elektrizitatea sortzeko, trenbideko garraiobiderako, bide nabigagarrien eta portuen dragatze lanerako, eta labe garaietan injektatzeko erabiltzea;

Especiales, a la nueva realidad sin fronteras fiscales de la Unión Europea ha supuesto un proceso de armonización y adopción por todos los Estados miembros de la normativa comunitaria. Así, del mismo modo que en el IVA, en el Concierto Económico se establece que los Impuestos Especiales se regirán por las mismas normas sustantivas y formales que las establecidas en cada momento por el Estado, a excepción de los modelos y plazos de ingreso.

El ámbito de la concertación de los Impuestos Especiales de Fabricación abarca los siguientes impuestos: Alcohol y bebidas alcohólicas (Impuesto sobre la Cerveza, Impuesto sobre el Vino y Bebidas Fermentadas, Impuesto sobre Productos Intermedios, Impuesto sobre el Alcohol y Bebidas Derivadas), Impuesto sobre Hidrocarburos e Impuesto sobre las Labores del Tabaco.

Hasta el año 2014 también formaba parte de esta categoría de impuestos el Impuesto sobre la Electricidad, que sin embargo desde 2015, si bien continúa siendo un impuesto especial, ha perdido la calificación de impuesto especial "de fabricación".

Los Impuestos Especiales de Fabricación recaen sobre consumos específicos, gravando en fase única la fabricación, importación y, en su caso, introducción en el ámbito territorial interno de determinados bienes, considerándose gasto fiscal las transacciones exentas no sometidas a tributación y las sometidas a tipos impositivos reducidos.

Así, en el Impuesto sobre el Alcohol y Bebidas Derivadas se considera gasto fiscal las exenciones por suministro de alcohol a centros de atención médica y para la fabricación de medicamentos y por importación e introducción de bebidas derivadas en régimen de viajeros, además de la aplicación de tipos reducidos a las bebidas elaboradas por destiladores artesanos.

En el Impuesto sobre Hidrocarburos constituyen gasto fiscal el avituallamiento de carburante para la navegación aérea y marítima distinta de la privada de recreo, la utilización para producción de electricidad, transporte ferroviario, operaciones de dragado de vías navegables y puertos,



eta bioerregaien erabilera. Horrez gain, nekazaritzan, motor finkoetan, mehatzetako makinerian eta eraikuntzan, injinerutza zibilean eta lan eta zerbitzu publikoetan erabilitako makinaren motorretan erabiltzen den gasolioari ezarritako zerga tasa murriztua gastu fiskaltzat hartzen da.

Tabako moten gaineko Zergan, tabako motak bidaiarien erregimenean inportatu eta sartzea gastu fiskaltzat jotzen da, baina ez da balioesten ez baitu garrantzirik. Elektrizitatearen gaineko Zergan gastu fiskaltzat jotzen da erregimen berezi peko instalakuntzetan fabrikatutako energia elektrikoa eta bertako kontsumoa helburua denean.

Fabrikazio Zerga Bereziatarako zenbatetsitako gastu fiskala 162,5 milioi eurokoa da, eta horietako %95 baino gehiago Hidrokarburoen gaineko Zergari dagokio. Guztira, 2016. urterako aurreikusitako diru-sarrera teorikoen %10,7 da.

### **Elektrizitatearen gaineko Zerga**

2015. urtera arte Fabrikazioaren gaineko Zerga Bereziaren kalifikazioa izan badu ere, urte honetatik aurrera kalifikazio hori galdu eta orain zerga berezia da -beraz, hitzartutako zerga da, eta Estatuak kasuan kasu ezartzen dituen oinarritzko arau eta arau formalen arabera egongo da indarrean-, eta orain kontsumorako edo norberak sortutako Elektrizitatearen ekoizleen kontsumorako energia elektrikoaren horniduraren zerga ezartzen du.

Elektrizitatearen gaineko Zergan, kontuan hartzen dira zenbait salbuespenen zerga-gastuak, zehazki, zerga-erregimenaren eraginpean dauden energia elektrikoa ekoizteko instalazioetako titularrek kontsumitutako energia elektrikoaren salbuespena edota kontsumo jakin batzuei aplikatu dakiokeen zerga-oinarriaren % 85eko murrizketa. Nolanahi ere, hori ez da kuantifikatzen Aurrekontuan, berau egitean ez dagoelako hori kalkulatzeko informazio nahikorik.

Zerga honetarako gastu fiskala 2 milioi eurokoa izango dela aurreikusi da. 2016. urterako zenbateko hori aurreikusitako diru sarrera teorikoen %2,6ren bestekoa da.

inyección en altos hornos y como biocarburantes, y la aplicación de tipos impositivos reducidos al gasóleo usado como carburante en agricultura, motores fijos, maquinaria minera y motores de máquinas utilizadas en la construcción, la ingeniería civil, las obras y los servicios públicos.

En el Impuesto sobre las Labores del Tabaco constituye gasto fiscal la importación o introducción de labores de tabaco en régimen de viajeros, si bien no se estima por su escasa incidencia. En el Impuesto sobre la Electricidad se considera gasto fiscal la fabricación de energía eléctrica en instalaciones acogidas al régimen especial y que se destina a su propio consumo.

El gasto fiscal estimado para los Impuestos Especiales de Fabricación asciende a 162,5 millones de euros, de los cuales más del 95% corresponde al Impuesto sobre Hidrocarburos. En su conjunto supone un 10,7% respecto a los ingresos teóricos previstos para el 2016.

### **Impuesto sobre la Electricidad**

Calificado hasta 2015 como Impuesto Especial de Fabricación, a partir de este año pierde esa calificación y pasa a ser un impuesto especial -por tanto, tributo concertado que se regirá por las mismas normas sustantivas y formales establecidas en cada momento por el Estado (art. 33 del concierto Económico)- que grava el suministro de energía eléctrica para consumo o su consumo por los productores de aquella electricidad generada por ellos mismos.

En el Impuesto sobre la Electricidad se consideran gasto fiscal determinadas exenciones, en particular la exención de la energía eléctrica consumida por los titulares de las instalaciones de producción de energía eléctrica acogidas al régimen retributivo específico, así como la reducción del 85% de la base imponible aplicable a determinados consumos, si bien ésta no ha sido cuantificada en este Presupuesto debido a la insuficiencia de información para su cálculo, en el momento de elaboración.

El gasto fiscal estimado para este impuesto asciende a 2 millones de euros, lo que representa un 2,6% de los ingresos teóricos previstos para el año 2016.

### **Aseguru Sarien gaineko Zerga**

Aseguru Sarien gaineko Zergan aseguru eta kapitalizazio eragiketak zergapetzen dira, aldi bakar batean. Zerga-oinarria ordaindutako sari edo kuotaren zenbatekoak osatzen du, eta zerga tasa %6koa da. Ekonomia Itunean ezarritakoaren arabera, Estatuak une bakoitzean ezarrita dituen funtsezko eta formazko arauak erabiliko dira zerga hau eraentzeko eta, beraz, EAEk araugintzan duen ahalmena kudeaketari dagozkion aldeei buruzkoa da bakarrik.

Zerga honetan gastu fiskaltzat jotzen dira ondoko eragiketei dagozkien salbuespenak: kauzio aseguruak, osasun laguntzako aseguruak, gaixotasun aseguruak eta nekazaritzako aseguru konbinatuak.

Gastu fiskala, 2016. urtean, 24,5 milioi eurokoa izango dela aurreikusitako da. Zenbateko hori Euskal Autonomia Erkidego osorako zerga honetarako aurreikusitako diru sarrera teorikoen %24,9ren bestekoa da.

### **Beste Zerga Batzuk**

Foru Ogasunek ordainarazitako zerga batzuetan -nahiz eta ia guztietan aitortzen den araudi-erregulazio jakin batzuk daudela eta horiek aplikatzeak zerga-gastutzat kalifika daitezkeen diru-sarreraren murrizketa dakarrela-, ez dagoenez estatistika eta zergei buruzko informazio nahikorik eta esanguratsurik, benetan zaila da gastu hori kalkulatzeko. Beraz, arrazoi horregatik, eta garrantzi gutxiak direla sumatzen denez, ez da aintzat hartu dagozkion kuantifikazioa.

Kasu horren barruan daude zerga hauek: Ez-egoiliarren Errentaren gaineko Zerga, Kreditu-erakundeetako Gordailuen gaineko Zerga, Energia Elektrikoaren Ekoizpenaren Balioaren gaineko Zerga, Oinordetza eta Dohaintzen gaineko Zerga, Negutegi Eftektuko Gas Fluordunen gaineko Zerga, Ikatzen gaineko Zerga Berezia eta Jokoen gaineko Zerga. Edonola ere, zerga horietatik eratorritako zerga-gastuen kalkulua ez da bereziki esanguratsua izango kuantitatiboki.

### **3.e. Zergen ikuskerak**

### **Impuesto sobre las Primas de Seguros**

En el Impuesto sobre las Primas de Seguros se gravan, en fase única, las operaciones de seguro y capitalización. La base imponible está constituida por el importe de la prima o cuota satisfecha, siendo el tipo impositivo del 6%. En el Concerto Económico se establece que este impuesto se rige por las mismas normas sustantivas y formales que las establecidas en cada momento por el Estado, limitándose, por tanto, la capacidad normativa vasca a aspectos relativos a la gestión.

En este Impuesto se consideran gasto fiscal las exenciones correspondientes a las operaciones de seguros de caución, asistencia sanitaria, enfermedad y agrarios combinados.

El gasto fiscal estimado para el año 2016 asciende a 24,5 millones de euros. Esta cantidad equivale al 24,9% de los ingresos teóricos previstos para este Impuesto en el conjunto de la Comunidad Autónoma del País Vasco.

### **Otros Impuestos**

En algunos tributos exaccionados por la Haciendas Forales, si bien en prácticamente todos ellos se reconoce la existencia de determinadas regulaciones normativas cuya aplicación conlleva una minoración de los ingresos calificable como gasto fiscal, la carencia de información estadística y tributaria suficiente y significativa dificulta sobremanera la estimación de dicho gasto y por este motivo, así como por intuirse una escasa relevancia, se ha desestimado su cuantificación.

Es el caso del Impuesto sobre la Renta de no Residentes, el Impuesto sobre los Depósitos en las Entidades de Crédito, el Impuesto sobre el Valor de la Producción de la Energía Eléctrica, el Impuesto sobre Sucesiones y Donaciones, el Impuesto sobre los Gases Fluorados de Efecto Invernadero, el Impuesto Especial sobre el Carbón y el Impuesto sobre Actividades de Juego. En todo caso, el cómputo del gasto fiscal derivado de estos impuestos no ha de ser especialmente relevante en términos cuantitativos.

### **3.e. La inspección de los tributos**

Foru-aldundiek 2011-2016 aldiaren zergak ikuskatzeko egindako jardueren emaitzak adierazten dira VII.72 Koadroan, Euskal Autonomia Erkidego osoko datuak bilduz. Egindako akten zenbatekoa kontzeptuka eta zerga-figurak zehaztuta adierazten da. II.4 eranskinean zehazten dira lurralde historikoei dagozkien zenbatekoak.

En el Cuadro VII.72 aparece, para el conjunto de la Comunidad Autónoma, la actividad de inspección de tributos de las Diputaciones Forales en el período 2011-2016. El importe de las actas levantadas se detalla por conceptos y figuras tributarias. En el Anexo II.4 se presenta el detalle por Territorios Históricos.

GAUZATUTAKO AKTEN ZERGA ZORRA / DEUDA TRIBUTARIA DE ACTAS FORMALIZADAS EUSKAL AE 2011-2016 CA EUSKADI											
Kontzeptuak / Conceptos	2016	%16/15	2015	%15/14	2014	%14/13	2013	%13/12	2012	%12/11	2011
Pertsona Fisikoen Errent. g/ Z. Impuesto s/ la Renta de las P. F.	34.383	-37,3	54.800	39,7	39.220	-16,3	46.860	10,2	42.532	2,4	41.533
Sozietateen gaineko Zerga Impuesto sobre Sociedades	258.792	10,7	233.773	56,2	149.667	-17,3	180.893	31,8	137.296	43,0	96.026
Ondarearen gaineko Zerga Resto de impuestos directos	2.340	-64,2	6.535	380,2	1.361	-37,6	2.182	-41,8	3.747	39,8	2.680
<b>Zuzeneko zergak guztira</b> Total impuestos directos	295.515	0,1	295.108	55,1	190.248	-17,3	229.935	25,3	183.575	30,9	140.239
Balio Erantsiaren gaineko Z. I. sobre el Valor Añadido	45.188	-75,9	187.381	-9,0	205.931	152,2	81.662	-20,2	102.368	-69,3	333.652
Gainerako zergak Resto de impuestos	4.157	-76,0	17.334	364,4	3.732	64,8	2.264	-16,5	2.860	1.941,5	421
<b>ZERGAK GUZTIRA</b> <b>TOTAL IMPUESTOS</b>	344.860	-31,0	499.823	25,0	399.912	27,4	313.861	8,7	288.803	-39,1	474.312

Lurralde Historikoei dagozkien datuak II.4 eranskineko A1, B1, G1 koadroetan

Información correspondiente a los Territorios Históricos en los cuadros A1, B1, G1 del anexo II.4

#### KOADROA / CUADRO VII.72

2016an zerga-zorren ondorioz likidatutako akten kopuru osoa ia 500 milioi eurora iritsi zen. Zenbateko horren zatirik handiena, % 95,2 hain zuzen ere, hiru zergaren artean banatu zen: % 75,0, Sozietateen gaineko Zerga, % 13,1, BEZ eta % 10,0, Pertsona Fisikoen Errentaren gaineko Zerga.

Zuzeneko zergei dagokien zerga-zorren ondorioz kitatutako akten zenbatekoa ez zen aldaketarik izan, 295 milioi eurora gehitu zen.

Bestalde, BEZari dagokien zerga-zorren ondorioz kitatutako akten zenbatekoak, % 75,9 jaitsiera jasan zuen, 187 milioi eurotik 45 milioi eurora jaitsi baita zenbateko hori.

### 3.f. Zergabilketa ordainarazte bidean

Agentzia exekutiboak 2016. ekitaldian egindako jarraipenaren datu bateratuak adierazten dira VII.73 koadroan. Kontzeptuka eta zerga bakoitzeko zehaztuta adierazten dira datuak. II.4 Eranskinean

En 2016 el total de actas liquidadas por deuda tributaria ascendió a casi 345 millones de euros. Casi la totalidad de este importe, concretamente el 98,1%, se distribuyó entre tres impuestos: el Impuesto sobre Sociedades un 75,0%, el IVA un 13,1% y el IRPF un 10,0%.

El importe de actas liquidadas por deuda tributaria correspondiente a impuestos directos no experimentó variación prácticamente, ascendiendo a 295 millones de euros.

Por otro lado, el importe de actas liquidadas por deuda tributaria correspondiente a IVA experimentó un descenso del 75,9%, al pasar de 187 millones de euros a 45 millones de euros.

### 3.f. Gestión recaudatoria en ejecutiva

La consolidación, para el conjunto del País Vasco, de los datos relativos al seguimiento de la agencia ejecutiva en el ejercicio 2016, aparece en el Cuadro VII.73. Los datos se detallan por conceptos y figuras tributarias.

zehazten dira lurralde historikoei dagozkien zenbatekoak.

2016. urteari zegokion zorraren azken saldoa, aldi exekutiboan, 1.876 milioi eurokoa izan zen, eta horrek beherakuntza ekarri zuen, aurreko urtekoaren aldean (% 2,6 hain zuzen ere), edo bestela, 51 milioi euro.

Hala ere, bide exekutiboko zergek izandako zorraren beherakada aztertuz gero, oso aldaketa tasa desberdinak ikusiko ditugu.

Beraz, Sozietateen gaineko zergari dagokion aldi exekutiboko zorrak % 1,5eko gehikuntza izan zuen (2,7 milioi euro gehiago); hala ere, aldi exekutiboko zorraren urte arteko pilatutako zenbateko handiena bestelako sarrerarena izan da (20 milioi euro), % 3,2ko gehikuntza izan baitu.

Así mismo, en el Anexo II.4 se presenta el detalle referido a los Territorios Históricos.

El saldo final de la deuda en ejecutiva correspondiente a 2016 ascendió a 1.876 millones de euros, lo que supone un decremento respecto al año anterior del 2,6%, o lo que es lo mismo, 51 millones de euros.

No obstante, si analizamos la caída de la deuda en ejecutiva experimentado por los diferentes tributos, nos encontramos con tasas de variación muy diferentes.

Así, la deuda en ejecutiva correspondiente al Impuesto sobre Sociedades experimentó un incremento del 1,5% (2,7 millones de euros más), sin embargo el mayor volumen acumulado interanual de la deuda en ejecutiva se produce en el ingresos diversos (20 millones de euros), cuyo incremento ha sido del 3,2%.

**ZERGABILKETA KUDEAKETAREN AZALPENA EXEKUTIBOAN KONTZEPTUKA EUSKADIN. 2016**  
**DETALLE DE LA GESTIÓN RECAUDATORIA EN EJECUTIVA POR CONCEPTOS EN EUSKADI**

	<b>Hasierako saldoa</b> Saldo inicial	<b>Karguak</b> Cargos	<b>Sarrerak</b> Ingresos	<b>Hutseginak</b> Fallidos	<b>Amaierako saldoa</b> Saldo final	
<b>PFEZ</b>	408.662	63.169	47.942	61.227	362.662	<b>IRPF</b>
<b>Sozietateen g/ Zerga</b>	189.206	36.117	17.296	16.028	191.999	<b>Impuesto sobre Sociedades</b>
<b>Gainerako zuzeneko zergak</b>	4.281	6.345	5.993	630	4.003	<b>Resto de impuestos directos</b>
<b>ZUZENEKO ZERGAZ GUZTIRA</b>	601.945	105.630	71.231	77.885	558.664	<b>TOTAL IMPUESTOS DIRECTOS</b>
<b>Ondare Esk. eta EJDen g/ Z.</b>	8.723	1.269	1.264	507	8.222	<b>I. s/Transm. Patrim. y AJD</b>
<b>Balio Erantsiaren g/ Z.</b>	667.858	81.201	46.461	61.655	640.943	<b>IVA</b>
<b>Gainerako zeharkako zerg.</b>	7.223	5.432	453	4.585	7.618	<b>Resto de imp. indirectos</b>
<b>ZEHARKAKO ZERGAZ GUZTIRA</b>	683.805	87.903	48.178	66.746	656.783	<b>TOTAL IMPUESTOS INDIRECTOS</b>
<b>Tasak</b>	12.969	1.483	1.058	1.424	11.970	<b>Tasas</b>
<b>Bestelako sarrerak</b>	629.249	123.878	39.035	64.618	649.474	<b>Ingresos diversos</b>
<b>TASAK ETA BESTELAKO SARRERAK GUZTIRA</b>	642.220	125.361	40.093	66.042	661.445	<b>TOTAL TASAS Y OTROS INGRESOS</b>
<b>GUZTIRA</b>	<b>1.927.970</b>	<b>318.894</b>	<b>159.502</b>	<b>210.673</b>	<b>1.876.891</b>	<b>TOTAL</b>

**Lurralde Historikoei dagozkien datuak II.4 eranskinen A2, B2, G2 koadroetan**  
 Información correspondiente a los Territorios Históricos en los cuadros A2, B2, G2 del anexo II.4.

**KOADROA / CUADRO VII.73**

Zerga bakoitzak bide exekutiboko zorraren azken saldoan duen pisu erlatiboari erreparatuta, ikusten da zorraren % 29,8, zerga zuzenekoiei dagokiela, % 35,0 zeharkako zergei, eta % 35,2, tasei eta bestelako sarrerei. Era berean, aldi exekutiboan dagoen zorraren % 53,5 PFEZri

Analizando el peso de cada tipo de tributo respecto al saldo final de la deuda en ejecutiva, se aprecia que el 29,8% corresponde a tributos directos, los indirectos representan el 35,0% y las tasas y otros ingresos un 35,2%. Así mismo, el 53,5% del saldo final de deuda en ejecutiva corresponde

eta BEZari dagozkie.

al IRPF y al IVA.

## 4. KUDEAKETA EKONOMIKOA

### 4.a. Diru-sarrerak

Foru-aldundiek likidatutako diru-sarrerak 14.064 miloi eurora iritsi ziren 2016an. 2011-2016 urteen arteko tartean kapituluka izandako bilakaera VII.74 koadroan jaso da eta Lurralde Historikoen arabera datuak xehetasunekin ikus daitezke III.2 eranskineko A1, B1 eta G1 koadroetan.

## 4. GESTIÓN ECONÓMICA

### 4.a. Ingresos

Los ingresos liquidados por las Diputaciones Forales se elevaron a 14.064 millones de euros en el 2016. Su evolución por capítulos en el periodo 2011-2016 se especifica en el cuadro VII.74, y su desglose por Territorios Históricos se proporciona en el Anexo III.2., Cuadros A1, B1 y G1.

EUSKAL AUTONOMIA ERKIDEGOKO FORU ALDUNDIAK. SARRERA LIKIDATUEN BILAKAERA DIPUTACIONES FORALES DE LA COMUNIDAD AUTÓNOMA DE EUSKADI. EVOLUCIÓN DE LOS INGRESOS LIQUIDADOS										
URTEA AÑO	KAP. 1/CAP.1	KAP. 2/CAP.2	KAP. 3/CAP.3	KAP. 4/CAP.4	KAP. 5/CAP.5	KAP. 6/CAP.6	KAP. 7/CAP.7	KAP. 8/CAP.8	KAP. 9/CAP.9	GUZTIRA TOTAL
	zuzeneko zergak impuestos directos	zeharkako zergak impuestos indirectos	tasak eta bestelako sarrerak tasas y otros ingresos	transfer. arruntak transfer. corrientes	ondarezko sarrerak ingresos patrimon.	inber. erre. besterentzea enajenación de inversiones reales	kapital transferen. transferen. capital	finantza aktiboak activos financieros	finantza pasiboak pasivos financieros	
2011	5.701.988	5.860.731	268.192	788.024	19.422	2.736	150.023	60.844	371.600	13.223.560
2012	5.755.088	5.742.375	527.251	361.559	13.399	1.476	26.452	12.500	348.570	12.788.669
2013	5.907.447	5.948.101	335.482	391.248	9.565	2.029	37.447	2.137	336.340	12.969.725
2014	5.906.020	6.505.459	298.132	402.572	10.104	1.391	46.717	1.913	263.500	13.435.808
2015	6.001.370	6.594.869	280.452	458.113	2.820	1.316	19.431	2.813	265.900	13.627.083
2016	6.254.009	6.820.675	301.430	394.858	2.025	7.940	20.745	7.464	255.388	14.064.534
% 12/11	0,9	-2,0	96,6	-54,1	-31,0	-46,1	-82,4	-79,5	-6,2	-3,3
% 13/12	2,6	3,6	-36,4	8,2	-28,6	37,5	41,6	-82,9	-3,5	1,4
% 14/13	0,0	9,4	-11,1	2,9	5,6	-31,4	24,8	-10,4	-21,7	3,6
% 15/14	1,6	1,4	-5,9	13,8	-72,1	-5,4	-58,4	47,0	0,9	1,4
% 16/15	4,2	3,4	7,5	-13,8	-28,2	503,5	6,8	165,3	-4,0	3,2

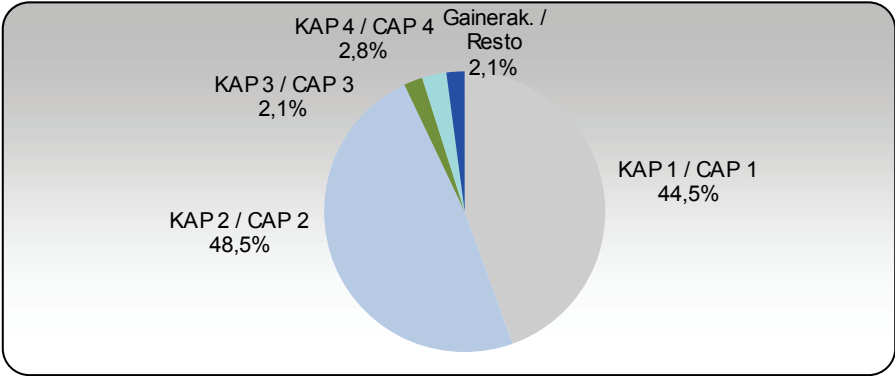
Lurralde Historikoei dagozkien datuak III.2 eranskineko A1, B1, G1 koadroetan  
Información correspondiente a los Territorios Históricos en los cuadros A1, B1, G1 del anexo III.2.

#### KOADROA/ CUADRO VII.74

VII.25, 26. eta 27. grafikoetan agerian uzten dira zer-nolako pisu erlatibo handia duten zerga zuzenekoek eta zeharkako zergek (sarreraren aurrekontuko I. eta II. kapituluak), guztizko kopuruaren % 44,5 eta % 48,5 baitagokie. Halaber, grafiko horietan ikus daiteke zer-nolako pisu erlatiboa duen Lurralde Historiko bakoitzak, likidatutako sarrera guztiekiko.

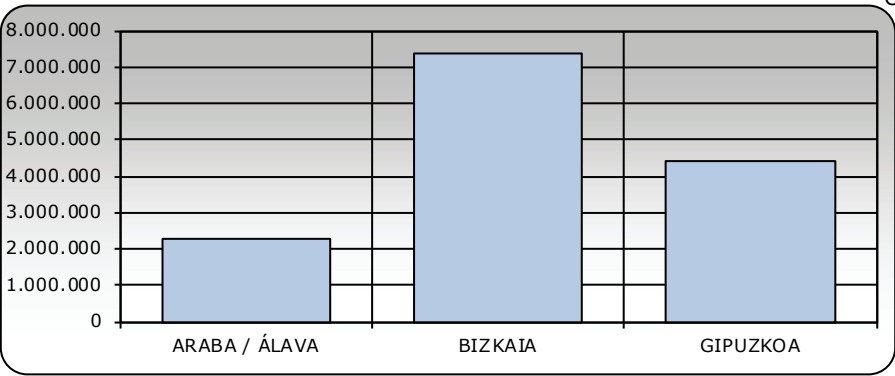
Los gráficos VII.25, 26 y 27 ponen de manifiesto la importancia relativa de los impuestos directos e indirectos, Capítulos I y II del presupuesto de Ingresos, que suponen respectivamente un 44,5% y 48,5% del total, así como el peso específico de cada Territorio Histórico sobre el conjunto de los ingresos liquidados.

**FORU ALDUNDIAK. SARRERA LIKIDATUAK KAPITULUKA**  
**DIPUTACIONES FORALES. INGRESOS LIQUIDADOS POR CAPITULOS**



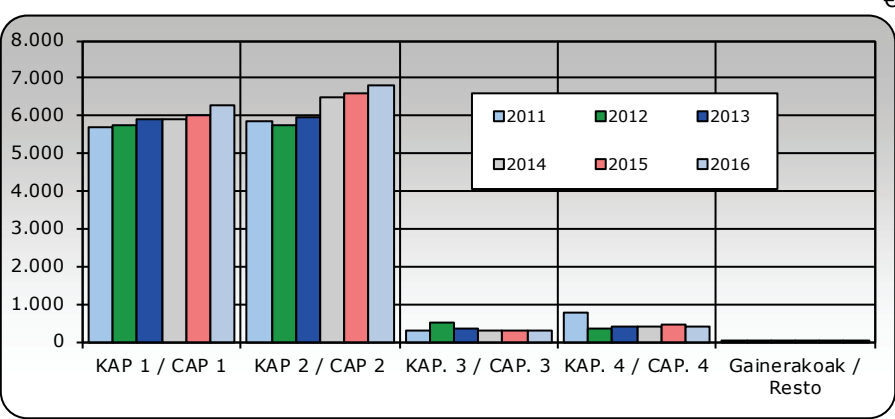
**GRAFIKOA / GRÁFICO VII.25**

**FORU ALDUNDIEN SARRERA LIKIDATUAK**  
**INGRESOS LIQUIDADOS DE LAS DIPUTACIONES FORALES**



**GRAFIKOA / GRÁFICO VII.26**

**FORU ALDUNDIAK. SARRERA LIKIDATUEN BILAKAERA**  
**DIPUTACIONES FORALES. EVOLUCIÓN DE LOS INGRESOS LIQUIDADOS**



**GRAFIKOA / GRÁFICO VII.27**

**4.a.1. Zerga itunduen diru-bilketa**

**4.a.1. Recaudación de tributos concertados**

## a. Ekonomia-ingurunea

Munduko ekonomiak pixkanaka-pixkanaka suspertuz joan zen 2016an aurreko urtekoan baino erritmo zertxobait apalago batean, bereziki ekonomia aurreratuetan bizi zen moteltzearen ondorioz. Izan ere, ekonomia jarduerak 2016ko bigarren erdian bakarrik hartu zuen bultzada, batez ere azaleratzen ari diren ekonomien hobekuntzari esker. Oro har, BPGaren hazkunde tasa %3,1 izan zen, 2015ekoa baino hiru hamarren txikiagoa, eta krisiaren aurretik zeuden mailen azpitik.

Gertakari politiko garrantzitsu batzuek markatu eta baldintzatu zuten 2016. urtea, munduko ekonomiaren aurreikuspenak ilunduz. Ekainean, Erresuma Batua Europar Batasunetik irteteko erabakia hartu izanak ziurgabetasuna sartu zuen herrialde horretako eta Europar Batasun osorako aurreikuspen ekonomikoetan, nahiz eta une hartan ekonomian eta finantzan izan zuen eragina iragankorra izan. Harez geroztik, 2016ko azken hilekoetan, estatubatuar hauteskundeak Donald Trumpen aldeko emaitzak ziurgabetasun ekonomikoko beste pasarte garrantzitsu bat ekarri zuen, nahiz eta horrek ere, oraingoz, ez duen eragin esanguratsurik izan emaitza ekonomikoetan.

Europar Batasunaren BPGa AEBetako baino gehiago hazi zen, hark ere moteltzeko joera leuna bizi zuen arren. Zehazkiago adierazita, 2016an %2,0 hazi zen, aurreko urtean baino lau hamarren gutxiago. Herrialdeka egiten den analisian, Erresuma Batuak pairatu zuen moteltzea nabarmendu behar da, erreferendum batean Europar Batasunetik irteteko erabakia hartu zuen urtean. Eremu horretako herrialde handien artean, espainiar ekonomiaren bultzada sendoa (%3,2) nabarmendu zen berriro, aurreko urteko gehikuntza berdinduz. Euroguneko bi motor handienek ia ez zuten aldatu beren hazkunde erritmoa, Alemaniak hiru hamarren gehiago (%1,8) hazi zelako eta Frantziak (%1,2) bat gutxiago.

EAEko ekonomia Europako herrialde askok erakutsi zuten moteltze leuneko joera hartatik aldendu zen eta %3,1eko hazkundera eskuratu zuen, hots, 2015ean lortutako emaitza garrantzitsua baino bi hamarren gehiago. Horri esker, EAEko ekonomiak,

## a. Entorno económico

La economía mundial continuó recuperándose gradualmente en 2016 a un ritmo ligeramente inferior al del año anterior, como consecuencia, especialmente, de la desaceleración observada en las economías avanzadas. De hecho, la actividad económica solo cobró impulso en la segunda mitad de 2016, gracias, principalmente, a la mejora de las economías emergentes. En conjunto, el crecimiento del PIB fue del 3,1%, tres décimas inferior a la tasa de 2015, y por debajo de los niveles registrados antes de la crisis.

El año 2016 estuvo marcado y condicionado por varios acontecimientos políticos importantes que ensombrecieron las perspectivas económicas mundiales. En junio, el resultado favorable a que Reino Unido abandone la Unión Europea generó incertidumbre en las perspectivas económicas de ese país y del conjunto de la Unión Europea, si bien el impacto económico y financiero inmediato resultó ser transitorio. Posteriormente, en los últimos meses de 2016, el resultado de las elecciones estadounidenses a favor de Donald Trump dio lugar a otro importante episodio de incertidumbre económica, que, por el momento, tampoco ha tenido repercusiones relevantes en los resultados económicos.

La Unión Europea consiguió un aumento del PIB superior al de Estados Unidos, a pesar de que también conoció un suave proceso de desaceleración. Así, en 2016 creció un 2,0%, cuatro décimas menos que el año anterior. En el análisis por países, destaca la moderación vivida por Reino Unido, en el año en el que decidió en referéndum abandonar la Unión Europea. Entre los grandes países del área, volvió a destacar el fuerte impulso de la economía española (3,2%), que igualó el incremento del año precedente. Los dos grandes motores de la zona del euro apenas variaron su ritmo de crecimiento, en el caso de Alemania con tres décimas más (1,8%) y en el de Francia con una décima menos (1,2%).

En 2016, la economía vasca se alejó de esa tendencia de suave moderación que mostraron muchos de los países europeos y alcanzó un crecimiento medio del 3,1%, dos décimas superior al ya importante resultado de 2015. Gracias a ello, la economía vasca

zortzi urte beranduago, krisiaren aurrean zeukan jarduera maila gainditu zuen, hala termino nominaletan nola errealetan neurtuta.

Eskariaren ikuspegitik egiten den hazkundearen banaketak aurreko txostenetan deskribatu zen modeloa baieztatzen du. Modelo horretan, EAEko ekonomiaren bultzada guztia barne eskariaren ekarpenetik etortzen da eta kanpo saldoak berriro jarrera neutroa erakutsi zuen. Kanpo eskariaren ekarpenaren murrizketa ia etengabea izan da 2009tik eta garrantzi handiagoa hartu du barne eskaria suspertu den heinean.

Barne eskariaren barruan, bi osagai nagusiek antzeko hazkunde tasak eskuratu zituzten, aurreko urtean bezala, nahiz eta kapital eraketa gordinak bizitasun handixeagoa izan zuen. Zehazkiago adierazita, azken agregatu hori %3,3 handitu zen eta kontsumoan eginiko gastua, berriz, %3,0. Inbertsioaren bi atalen artean, ekipamendurako ondasunetan eginikoak berriro eskuratu zituen emaitza bizienak (%7,5). Enpresen igurikimenez izan zuten hobekuntzak, interes tasa txikiek, ekoizteko ahalmenaren erabilera altuak eta eskarien gorakadak, beste arrazoi batzuen artean, lagundu zuten bultzada horretan. Hala eta guztiz ere, gainontzeko inbertsioaren hazkundera, eraikuntzan eginikoa barnean hartzen baitu, apalagoa izan zen (%1,4). Kontsumoaren osagaien artean, kontsumo pribatuak bilakaera hedakorrari eutsi zion (%3,1), enpleguaren gehikuntza garrantzitsuari, inflazio apalari, soldata errealean gehikuntza txiki bati, konfiantzaren hobekuntzari, aktiboek sortutako aberastasunari eta zuhurtziazko aurrezki txikiagoari esker. Aurreko bi urteetan ez bezala, 2016an kontsumo pribatua BPGaren hazkunde tasari egokitu zitzaion.

Eskaintzaren ikuspegitik, jarduera adar guztiek ekarpen positiboak egin zizkieten EAEko balio erantsiaren hazkunderari. Alde batetik, industria eta zerbitzuak hazkunde globalaren bultzagile nagusiak izan ziren, hurrenez hurren %3,3 eta %3,2ko aldakuntza tasak eskuratuta, urteko batez bestekoan kalkulaturik. Beste aldetik, nekazaritza eta arrantza biltzen dituen sektoreak, gorabehera handiak izaten dituen portaera batean, %1,6ko gehikuntza lortu zuen, eraikuntzarako zenbatetsi den tasa

superó, ocho años después, el nivel de actividad que tenía antes de la crisis, tanto medido en términos nominales como reales.

La distribución del crecimiento por el lado de la demanda confirma el modelo ya descrito en informes anteriores, según el cual todo el impulso de la economía vasca proviene de la aportación de la demanda interna, mientras que el saldo exterior mostró de nuevo una posición neutra. La reducción de la aportación de la demanda externa ha sido casi constante desde 2009 y ha cobrado más relevancia a medida que la demanda interna se ha ido recuperando.

Dentro de la demanda interna, los dos componentes principales obtuvieron crecimientos similares, al igual que el año anterior, con un dinamismo ligeramente superior en el caso de la formación bruta de capital. Así, este último agregado aumentó un 3,3%, mientras que el gasto en consumo lo hizo un 3,0%. De los dos apartados de la inversión, la realizada en bienes de equipo volvió a ser la que obtuvo resultados más elevados (7,5%). La mejora de las expectativas empresariales, los bajos tipos de interés, la alta utilización de la capacidad productiva y el aumento de los pedidos fueron algunas de las razones para ese impulso. Sin embargo, el avance del resto de la inversión, que incluye la realizada en construcción, fue más modesto (1,4%). Entre los componentes del consumo, el privado mantuvo su tono expansivo (3,1%), gracias al importante incremento de la ocupación, a la baja inflación, a un pequeño aumento de los salarios reales, a una mejora de la confianza, a la riqueza generada por los activos y a un menor ahorro por precaución. A diferencia de los dos años anteriores, en 2016 el consumo privado se ajustó al crecimiento del PIB.

Desde la perspectiva de la oferta, todas las ramas de actividad contribuyeron positivamente al crecimiento del valor añadido vasco. Por un lado, la industria y el sector terciario se configuraron como los principales motores tractores del crecimiento global, con tasas de variación anual del 3,3% y 3,2%, respectivamente. Por otra parte, el sector agropesquero, dentro de su habitual comportamiento fluctuante, consiguió un avance del 1,6%, el mismo registro que el estimado para el sector de la construcción. El



bera delarik. Eraikuntzak urte askoan pairatu zuen narriadura etengabea atzean geratu da eta sektore horren hazkundera, ahula izan arren, iraunkorra izango dela ematen du.

Ekoizpenaren bilakaera onak eragin nabarmena utzi zuen lan merkatuan, urteko batez bestekoan %1,9ko gehikuntza izan zuelako, aurreko urteko emaitza hiru hamarrenetan hobetuz. Horri esker, lanaldi osoko lanpostu baliokideen kopurua 16.000 lagunetan baino gehiagotan hazi zen eta guztira 900.000 langileetara hurbildu zen. Horri esker, langabezia tasak bilakaera ona izan zuen eta %13,4an kokatu zen, hots, 2015ekoa baino bi puntu beherago.

Egoera hori foru aldundien zerga bilketan islatu da, aurreko urteetan baino gehiago bildu baitute, hau da, aurreko urtean baino 338,1 gehiago bildu dira.

### b. Diru-bilketa likidoa, 2016an

2016ko amaieran I-III. kapituluetakotako tributu itunduengatik foru-aldundietan kontabilizatutako diru-bilketa likidoa 12.950 milioi eurora iritsi da, eta horrek % 2,7ko urte arteko aldakuntza-tasa positiboa ekarri du.

deterioro sufrido durante años en la actividad de la construcción quedó atrás y el avance del sector, aunque débil, parece, a priori, tener un carácter sólido.

La evolución favorable de la producción tuvo un reflejo notable en el mercado laboral, que registró un incremento medio anual del 1,9%, tres décimas superior al del año precedente. Con ello, el número de puestos de trabajo equivalentes a tiempo completo aumentó en algo más de 16.000 y la cifra global se acercó a los 900.000. Gracias a ello, la tasa de paro registró una evolución favorable y se situó en el 13,4%, dos puntos por debajo del dato de 2015.

Esta situación se refleja en la recaudación tributaria de las Diputaciones Forales, que recaudan más que en el año anterior con unos ingresos tributarios superiores en 338,1 millones de euros a los obtenidos en 2015.

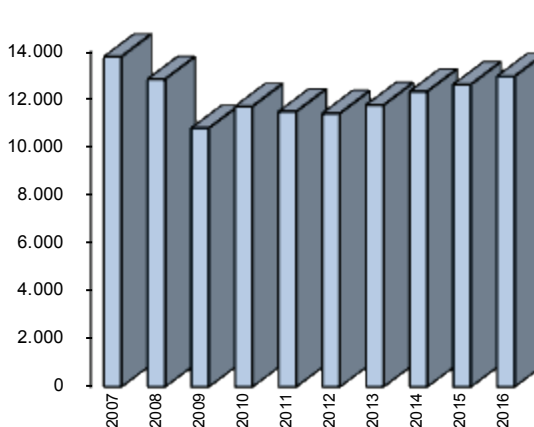
### b. Recaudación líquida en 2016

La recaudación líquida contabilizada al cierre de 2016 en las Diputaciones Forales por tributos concertados de los Capítulos I al III, asciende a 12.950 millones de euros, lo que supone una tasa de variación interanual positiva del 2,7%.

#### ITUNDUTAKO ZERGENGATIKO DIRU-BILKETAREN BILAKAERA EVOLUCIÓN DE LA RECAUDACIÓN POR TRIBUTOS CONCERTADOS

	Diru-bilketa Recaudación 000,000 €	Gehikuntza Incremento
2007	13.772	9,7%
2008	12.834	-6,8%
2009	10.792	-15,9%
2010	11.700	8,4%
2011	11.481	-1,9%
2012	11.408	-0,6%
2013	11.752	3,0%
2014	12.320	4,8%
2015	12.613	2,4%
2016	12.951	2,7%

KOADROA / CUADRO VII.75



GRAFIKOA / GRÁFICO VII.28

Hortaz, hitzartutako zergengatik bildutako zenbateko osoak berriz ere gora egin du aurten; hala ere, krisialdiaren aurreko diru-bilketaren mailak ez dira lortu.

Zuzeneko zergei dagokienez, haien

Así pues, la recaudación total por tributos concertados ha vuelto a avanzar este año, sin embargo no se han alcanzado los niveles de recaudación previos a la crisis.

En lo que se refiere a la imposición directa, su

aurrerapena (% 3,5) PFEZaren bilakaeran oinarritu da, batetik, eta bestetik, ez-egoiliarren errentaren gaineko zergaren Estatuarekiko erregularizazioan izandako itzulketa txikiagoetan, aurreko ekitaldiarekin alderatuz gero.

Gainera, sozietateen kanpainaren saldo positiboari eta kapital higigarriaren etekinen gaineko atxikipenen jaitsiera gero eta motelagoari esker, zuzeneko zergen bidezko diru-sarrerak erritmo gero eta azkarragoa izaten ari ziren, eta abenduan goia jo zuten (% 3,5), urte amaieran ordainketa zatikatuetan aldaketak egitea onartzeak ekarritako bultzadarekin (zerga-tasak igotzea eta gutxieneko ordainketa berrezartzea).

Zeharkako zergen bidezko diru-bilketa % 1,9 igo da. Diru-bilketen igoerek bide irregularra izaten jarraitu zuten, baina ekainetik aurrera, zerga horien bidezko diru-bilketak hazkunde jarraitua izan zuen, diru-bilketa metatua % 1,9 izatera heldu arte.

Hala, bada, joan den ekitaldiaren aldean, 338 milioi euro gehiago bildu dira, PFEZk izan du ekarpen berezi positiboa.

avance (3,5%) se ha basado en la evolución del IRPF y en las menores devoluciones extraordinarias derivadas de regularizaciones del Impuesto sobre la Renta de No Residentes con el Estado respecto al ejercicio anterior.

Además, gracias al positivo saldo de la campaña de sociedades y a la paulatina desaceleración en el ritmo de caída de las retenciones por rendimientos de capital mobiliario, los ingresos por impuestos directos fueron progresivamente aumentando su ritmo hasta alcanzarse el cénit a diciembre (3,5%), con el impulso que supuso la aprobación a final de año de modificaciones en el cálculo de los pagos fraccionados (elevación de tipos impositivos y restablecimiento de un pago mínimo).

La recaudación derivada de la imposición indirecta se ha incrementado a una tasa del 1,9%. Los incrementos recaudatorios siguieron una senda irregular pero ya a partir de junio, la recaudación por estos impuestos mostró una continuidad en el crecimiento, alcanzando una recaudación acumulada final del 1,9%.

Así pues, respecto al ejercicio pasado, se ha obtenido una mayor recaudación de 338 millones de euros, con una aportación especialmente positiva del IRPF.

<b>Diru-bilketaren gehikuntza / Aumento de la recaudación</b>	
	<sup>000</sup> €
	<b>Zenbatekoa / Importe</b>
<b>PFEZ / IRPF</b>	192.168
<b>Sozietateen gaineko zerga / I. Sociedades</b>	-36.348
<b>Ondarearen gaineko zerga / I. Patrimonio</b>	161.328
<b>BEZ / IVA</b>	70.047
<b>Fabrikazio zerga bereziak / II EE Fabricación</b>	31.906
<b>O-E eta EJDZ / ITP y AJD</b>	15.184
<b>Bestelako zergak / Otros Tributos</b>	-96.187
<b>GUZTIRA / TOTAL</b>	<b>338.097</b>

**KOADROA / CUADRO VII.76**

Kopuru gordinetan, norbere kudeaketagatik metatutako diru-bilketak, 2016ko ekitaldia ixtean, % 2,3ko urte arteko bilakaera izan du; itzulketak, berriz, pixka bat txikitu dira (% 0,4). Hartara, norbere kudeaketako bilketa, itxieran, % 3,0 handitua zen. Tasa horrek txarrera egin du, Estatuarekiko

En términos brutos, la recaudación acumulada por gestión propia al cierre de 2016 ha evolucionado interanualmente en un 2,3%, mientras que las devoluciones han caído ligeramente (0,4%), de tal manera que la recaudación de gestión propia cerró con un aumento del 3,0%. Esta tasa empeora con la

doikuntzen ekarpen negatiboa kontuan izanda.

incorporación negativa de los Ajustes con el Estado.

<b>DIRU-BILKETAREN BILAKAERA / EVOLUCIÓN DE LA RECAUDACIÓN</b>			
	2016	2015	% 16/15
<b>Diru-bilketa osoa eta hondakinak</b> Recaudación íntegra y residuos	14.903.067	14.574.971	2,3
<b>Itzulketak / Devoluciones</b>	-3.042.873	-3.055.109	0,4
<b>Babeko kudeaketa / Gestión propia</b>	11.860.194	11.519.862	3,0
<b>BEZ egokitzapena / Ajuste IVA</b>	1.337.949	1.299.112	3,0
<b>Zerga Berezien egokitzapena / Ajuste Impuestos Especiales</b>	-247.417	-206.344	-19,9
<b>Estatuarekiko Egokitzapenak / Ajustes con el Estado</b>	1.090.532	1.092.768	-0,2
<b>Diru-bilketa, guztira / Recaudación total</b>	12.950.726	12.612.630	2,7

**KOADROA / CUADRO VII.77**

Hortaz, 2016 ko amaieran gehitu egin da diru-bilketa.

Así pues, al cierre de 2016 se produce un aumento de la recaudación.

**ITUNDUTAKO ZERGENGATIKO DIRU-BILKETA LIKIDOA. EUSKAL AE 2016**  
RECAUDACIÓN LÍQUIDA POR TRIBUTOS CONCERTADOS. C.A. DE EUSKADI 2016

000 €

	ARABA ÁLAVA	BIZKAIA	GIPUZKOA	EUSKAL AE C.A. EUSKADI
<b>Lanaren eta lanbide-jardueren etekinen atxikipeanak</b>	731.706	2.394.682	1.471.306	4.597.695
Retenciones Rdto. Trabajo y Actividades Profesionales				
<b>Kapital higigarrien etekinen atxikipeanak/ Reten.Rdto. Capital Mobiliario</b>	18.129	86.998	45.530	150.658
Kapital higiezinaren etekinen atxikipeanak /Reten.Rdto. Capital Inmobiliario	8.857	44.995	25.616	79.468
<b>Ondare-irabazien atxikipeanak / Retenciones Ganancias Patrimoniales</b>	2.950	12.341	14.169	29.460
Loteria batzuetako sarien g/ karga berezia				
Gravamen Especial s/ Premios Det. Loterías	1.410	4.054	9.882	15.347
<b>Profesional eta enpresariaren ordainketa zatikatuak</b>	24.907	67.726	56.207	148.841
Pagos frac. Profes. y Empresariales				
<b>Kuota diferentzial garbia / Cuota diferencial neta</b>	-41.181	-79.675	-60.765	-181.621
<b>PFEZ Guztira / Total IRPF</b>	746.780	2.531.121	1.561.946	4.839.847
<b>Kapital higigarrien etekinen atxikipeanak/ Reten.Rdto. Capital Mobiliario</b>	18.129	86.998	45.530	150.658
<b>Kapital higiezinaren etekinen atxikipeanak /Reten.Rdto. Capital Inmobiliario</b>	8.857	44.995	25.616	79.468
<b>Ondare-irabazien atxikipeanak / Retenciones Ganancias Patrimoniales</b>	2.950	12.341	14.169	29.460
Loteria batzuetako sarien g/ karga berezia				
Gravamen Especial s/ Premios Det. Loterías				
<b>Kuota diferentzial garbia / Cuota diferencial neta</b>	122.929	456.396	163.792	743.117
<b>SZ, guztira / Total IS</b>	152.866	600.730	249.107	1.002.703
<b>Ez-egoiliarren errentaren gaineko zerga</b>	7.308	-22.448	12.751	-2.389
Impuesto s/ Renta No Residentes				
<b>Onordetza eta dohaintzen gaineko zerga</b>	11.235	57.937	41.806	110.978
Impuesto s/ Sucesiones y Donaciones				
<b>Ondarearen/Aberastasunaren eta F. Handien g/ zerga</b>	17.431	73.043	70.854	161.328
Impuesto s/ el Patrimonio/Riqueza y Grandes Fortunas				
<b>Kreditu-erakundeetako Gordailuen gaineko zerga</b>	3.042	13.680	7.601	24.323
Impuesto s/ Depósitos en las Ent. de Crédito				
<b>Energia elektrikoaren ekoizpenaren gaineko zerga</b>	5.264	16.273	10.598	32.135
Impuesto s/ la producción de la energía eléctrica				
<b>ZUZENKO ZERGAk, GUZTIRA / TOTAL IMPUESTOS DIRECTOS</b>	943.926	3.270.337	1.954.663	6.168.926
<b>BEZ (berezko kudeaketa) / IVA (Gestión propia)</b>	602.203	1.861.757	1.212.495	3.676.456
<b>Ondare-eskualdaketen gaineko zerga</b>	13.261	58.663	49.424	121.348
Impuesto s/ Transmisiones Patrimoniales				
<b>Egintza juridiko dokumentatuen gaineko zerga</b>	5.694	19.020	14.483	39.197
Impuesto s/ Actos Jurídicos Documentados				
<b>Zenbait Garraiobidieren gaineko zerga berezia</b>	3.161	8.561	6.225	17.947
I. Especial s/ Determ. Medios de Transporte				
<b>Fabrik.zerga bereziak (berezko kudeaketa) / I. Espec.Fabric.(Gestión propia)</b>				
. Alkoh. Erat.k eta Bitartekoak / Alc., Deriv. e Interm.	1.578	4.877	3.176	9.631
Hidrokarburoak / Hidrocarburos	198.065	612.333	398.790	1.209.188
<b>Tabako-motak / Labores del Tabaco</b>	58.152	179.782	117.086	355.021
Garagardoa / Cerveza	509	1.573	1.025	3.107
<b>Elektrizitatea / Electricidad</b>	10.912	33.737	21.972	66.621
<b>Ikatzaren gaineko zerga berezia / I. Esp. s/ el Carbón</b>				
Aseguru-sarien g.ko zerga/ I. s/ Primas de Seguros	9.707	40.757	23.712	74.176
<b>Joku-jardueren g.ko zerga / I. s/ Actividades de Juego</b>	1.358	1.987	1.598	4.943
<b>Berotegi-efektuko gas fluordunen gaineko zerga</b>	174	1.123	1.224	2.521
I. sobre los Gases Fluorados de Efecto Invernadero				
<b>Zerga iraungiak / Impuestos extinguidos</b>	-1.571	-4.854	-3.162	-9.587
<b>ZEHARKAKO ZERGAk, GUZTIRA / TOTAL IMPUESTOS INDIRECTOS</b>	903.204	2.819.317	1.848.047	5.570.567
<b>Jokoaren tasa guztira / Total Tasa de Juego</b>	6.892	25.218	12.110	44.219
<b>Bestelako sarrerak guztira / Total otros Ingresos</b>	5.297	47.987	23.198	76.482
<b>TASAK ETA BESTELAKO SARRERAK, GUZTIRA</b>	12.189	73.205	35.307	120.701
<b>TOTAL TASAS Y OTROS INGRESOS</b>				
<b>BEREZKO KUDEAKETA ZERGAk, GUZTIRA</b>	1.859.319	6.162.859	3.838.017	11.860.195
<b>TOTAL TRIB. CON. GESTIÓN PROPIA</b>				
<b>Aduanak / Aduanas</b>	162.763	503.194	327.712	993.669
<b>Barne eragiketarak / Operaciones interiores</b>	56.393	174.344	113.544	344.280
<b>BEZ Egokitzapena, guztira / Total Ajuste IVA</b>	219.156	677.537	441.256	1.337.949
<b>Alkoh. Erat.k eta Bitartekoak / Alc., Deriv. e Interm.</b>	6.992	21.616	14.078	42.687
Hidrokarburoak / Hidrocarburos	-53.862	-166.518	-108.447	-328.827
<b>Tabako-motak / Labores del Tabaco</b>	3.428	10.597	6.901	20.926
Garagardoa / Cerveza	2.915	9.012	5.869	17.797
<b>Zerga Berezien Egokitzapena, guztira</b>				
<b>Total Ajuste Impuestos Especiales</b>	-40.527	-125.292	-81.598	-247.417
<b>ITUNDUTAKO ZERGAk, GUZTIRA</b>	2.037.948	6.715.104	4.197.674	12.950.726
<b>TOTAL TRIBUTOS CONCERTADOS</b>				

**KOADROA / CUADRO VII.78**

**ITUNDUTAKO ZERGENGATIKO DIRU-BILKETA LIKIDOAREN BILAKAERA. EUSKAL AE 2011-2016**  
EVOLUCION DE LA RECAUDACION LIQUIDA POR TRIBUTOS CONCERTADOS. C.A. DE EUSKADI 2011-2016

000 €

	2016	%16/15	2015	%15/14	2014	%14/13	2013	%13/12	2012	%12/11	2011
<b>Lanaren eta lanbide-jardueren etekinen atxikipean</b>	<b>4.597.695</b>	<b>2,8</b>	<b>4.473.913</b>	<b>1,6</b>	<b>4.401.917</b>	<b>1,8</b>	<b>4.325.492</b>	<b>-1,8</b>	<b>4.404.481</b>	<b>-1,0</b>	<b>4.448.414</b>
Retenciones Rdto. Trabajo y Actividades Profesionales	4.597.695	2,8	4.473.913	1,6	4.401.917	1,8	4.325.492	-1,8	4.404.481	-1,0	4.448.414
<b>Kapital higigarrien etekinen atxikipean</b>	<b>150.658</b>	<b>-13,8</b>	<b>174.821</b>	<b>-11,0</b>	<b>196.337</b>	<b>-8,7</b>	<b>215.028</b>	<b>-11,1</b>	<b>241.769</b>	<b>11,0</b>	<b>217.844</b>
Retenciones Rdto. Capital Mobiliario	150.658	-13,8	174.821	-11,0	196.337	-8,7	215.028	-11,1	241.769	11,0	217.844
<b>Kapital higiezinaren etekinen atxikipean</b>	<b>79.468</b>	<b>-2,9</b>	<b>81.804</b>	<b>-1,8</b>	<b>83.322</b>	<b>-3,3</b>	<b>86.181</b>	<b>-1,8</b>	<b>87.749</b>	<b>3,0</b>	<b>85.191</b>
Retenciones Rdto. Capital Inmobiliario	79.468	-2,9	81.804	-1,8	83.322	-3,3	86.181	-1,8	87.749	3,0	85.191
<b>Ondare-irabazien atxikipean</b>	<b>29.460</b>	<b>-44,5</b>	<b>53.045</b>	<b>59,7</b>	<b>33.210</b>	<b>11,9</b>	<b>29.674</b>	<b>47,6</b>	<b>20.110</b>	<b>36,1</b>	<b>14.780</b>
Retenciones Ganancias Patrimoniales	29.460	-44,5	53.045	59,7	33.210	11,9	29.674	47,6	20.110	36,1	14.780
<b>Loteria batzuetako sarien g/ karga berezia</b>	<b>15.347</b>	<b>-63,8</b>	<b>42.406</b>	<b>25,5</b>	<b>33.797</b>						
Gravamen Especial s/ Premios Det. Loterías	15.347	-63,8	42.406	25,5	33.797						
<b>Profesional eta enpresariaren ordainketa zatikatuak</b>	<b>148.841</b>	<b>2,3</b>	<b>145.432</b>	<b>3,8</b>	<b>140.166</b>	<b>-2,6</b>	<b>143.862</b>	<b>-5,1</b>	<b>151.589</b>	<b>-1,9</b>	<b>154.521</b>
Pagos frac. Profes. y Empresariales	148.841	2,3	145.432	3,8	140.166	-2,6	143.862	-5,1	151.589	-1,9	154.521
<b>Kuota diferencial garbia / Cuota diferencial neta</b>	<b>-181.621</b>	<b>-43,9</b>	<b>-323.740</b>	<b>-35,1</b>	<b>-498.544</b>	<b>-6,9</b>	<b>-535.246</b>	<b>-7,2</b>	<b>-576.503</b>	<b>-3,8</b>	<b>-599.524</b>
Kuota diferencial garbia / Cuota diferencial neta	-181.621	-43,9	-323.740	-35,1	-498.544	-6,9	-535.246	-7,2	-576.503	-3,8	-599.524
<b>PFEZ Guztira / Total RPF</b>	<b>4.839.847</b>	<b>4,1</b>	<b>4.647.680</b>	<b>5,9</b>	<b>4.390.205</b>	<b>2,9</b>	<b>4.264.991</b>	<b>-1,5</b>	<b>4.329.195</b>	<b>0,2</b>	<b>4.321.226</b>
<b>Kapital higigarrien etekinen atxikipean</b>	<b>150.658</b>	<b>-13,8</b>	<b>174.821</b>	<b>-11,0</b>	<b>196.337</b>	<b>-8,7</b>	<b>215.028</b>	<b>-11,1</b>	<b>241.769</b>	<b>11,0</b>	<b>217.844</b>
Retenciones Rdto. Capital Mobiliario	150.658	-13,8	174.821	-11,0	196.337	-8,7	215.028	-11,1	241.769	11,0	217.844
<b>Kapital higiezinaren etekinen atxikipean</b>	<b>79.468</b>	<b>-2,9</b>	<b>81.804</b>	<b>-1,8</b>	<b>83.322</b>	<b>-3,3</b>	<b>86.181</b>	<b>-1,8</b>	<b>87.749</b>	<b>3,0</b>	<b>85.191</b>
Retenciones Rdto. Capital Inmobiliario	79.468	-2,9	81.804	-1,8	83.322	-3,3	86.181	-1,8	87.749	3,0	85.191
<b>Ondare-irabazien atxikipean</b>	<b>29.460</b>	<b>-44,5</b>	<b>53.045</b>	<b>59,7</b>	<b>33.210</b>	<b>11,9</b>	<b>29.674</b>	<b>47,6</b>	<b>20.110</b>	<b>36,1</b>	<b>14.780</b>
Retenciones Ganancias Patrimoniales	29.460	-44,5	53.045	59,7	33.210	11,9	29.674	47,6	20.110	36,1	14.780
<b>Loteria batzuetako sarien g/ karga berezia</b>					<b>80</b>						
Gravamen Especial s/ Premios Det. Loterías					80						
<b>Kuota diferencial garbia / Cuota diferencial neta</b>	<b>743.117</b>	<b>1,9</b>	<b>729.381</b>	<b>-13,8</b>	<b>846.274</b>	<b>-4,5</b>	<b>886.053</b>	<b>13,3</b>	<b>782.157</b>	<b>-7,2</b>	<b>842.443</b>
Kuota diferencial garbia / Cuota diferencial neta	743.117	1,9	729.381	-13,8	846.274	-4,5	886.053	13,3	782.157	-7,2	842.443
<b>SZ, guztira / Total IS</b>	<b>1.002.703</b>	<b>-3,5</b>	<b>1.039.051</b>	<b>-10,4</b>	<b>1.159.223</b>	<b>-4,7</b>	<b>1.216.937</b>	<b>7,5</b>	<b>1.131.784</b>	<b>-2,5</b>	<b>1.160.259</b>
<b>Ez-egoiliarren errentaren gaineko zerga</b>	<b>-2.389</b>	<b>-95,6</b>	<b>-54.610</b>	<b>-669,3</b>	<b>9.593</b>	<b>-77,8</b>	<b>43.135</b>	<b>31,6</b>	<b>32.787</b>	<b>-60,1</b>	<b>82.099</b>
Impuesto s/ Renta No Residentes	-2.389	-95,6	-54.610	-669,3	9.593	-77,8	43.135	31,6	32.787	-60,1	82.099
<b>Onordetza eta dohaintzen gaineko zerga</b>	<b>110.978</b>	<b>-2,4</b>	<b>113.688</b>	<b>1,2</b>	<b>112.358</b>	<b>6,6</b>	<b>105.417</b>	<b>17,7</b>	<b>89.532</b>	<b>16,1</b>	<b>77.145</b>
Impuesto s/ Sucesiones y Donaciones	110.978	-2,4	113.688	1,2	112.358	6,6	105.417	17,7	89.532	16,1	77.145
<b>Ondarearen/Aberastunaren eta F. Handien g/ zerga</b>	<b>161.328</b>	<b>6,8</b>	<b>151.036</b>	<b>-0,9</b>	<b>152.456</b>	<b>10,4</b>	<b>138.076</b>	<b>19,6</b>	<b>115.490</b>		<b>3.432</b>
Impuesto s/ el Patrimonio/Riqueza y Grandes Fortunas	161.328	6,8	151.036	-0,9	152.456	10,4	138.076	19,6	115.490		3.432
<b>Kreditu-erakundeetako Gordailuen gaineko zerga</b>	<b>24.323</b>	<b>-0,4</b>	<b>24.428</b>	<b>98,6</b>	<b>12.299</b>						
Impuesto s/ Depósitos en las Ent. de Crédito	24.323	-0,4	24.428	98,6	12.299						
<b>Energia elektrikoaren ekoizpenaren gaineko zerga</b>	<b>32.135</b>	<b>-13,9</b>	<b>37.304</b>	<b>32,2</b>	<b>28.217</b>	<b>15,1</b>	<b>24.509</b>				
Impuesto s/ la producción de la energía eléctrica	32.135	-13,9	37.304	32,2	28.217	15,1	24.509				
<b>ZUZENAKO ZERGA, GUZTIRA</b>	<b>6.168.926</b>	<b>3,5</b>	<b>5.958.577</b>	<b>1,6</b>	<b>5.864.350</b>	<b>1,2</b>	<b>5.793.064</b>	<b>1,7</b>	<b>5.698.787</b>	<b>1,0</b>	<b>5.644.160</b>
TOTAL IMPUESTOS DIRECTOS	6.168.926	3,5	5.958.577	1,6	5.864.350	1,2	5.793.064	1,7	5.698.787	1,0	5.644.160
<b>BEZ (berezko kudeaketa) / IVA (Gestión propia)</b>	<b>3.676.456</b>	<b>0,9</b>	<b>3.645.246</b>	<b>2,5</b>	<b>3.555.395</b>	<b>13,2</b>	<b>3.139.434</b>	<b>6,0</b>	<b>2.962.490</b>	<b>-4,4</b>	<b>3.099.727</b>
Ondare-eskualdaketen gaineko zerga	3.676.456	0,9	3.645.246	2,5	3.555.395	13,2	3.139.434	6,0	2.962.490	-4,4	3.099.727
<b>Impuesto s/ Transmisiones Patrimoniales</b>	<b>121.348</b>	<b>19,3</b>	<b>101.716</b>	<b>12,7</b>	<b>90.234</b>	<b>25,5</b>	<b>71.889</b>	<b>-10,0</b>	<b>79.899</b>	<b>-18,9</b>	<b>98.531</b>
Egintza juridiko dokumentuen gaineko zerga	121.348	19,3	101.716	12,7	90.234	25,5	71.889	-10,0	79.899	-18,9	98.531
<b>Impuesto s/ Actos Jurídicos Documentados</b>	<b>39.197</b>	<b>-10,2</b>	<b>43.645</b>	<b>19,3</b>	<b>36.600</b>	<b>-4,9</b>	<b>38.466</b>	<b>-6,9</b>	<b>41.308</b>	<b>-29,4</b>	<b>58.475</b>
Zenbait Garraibideren gaineko zerga berezia	39.197	-10,2	43.645	19,3	36.600	-4,9	38.466	-6,9	41.308	-29,4	58.475
<b>I. Especial s/ Determ. Medios de Transporte</b>	<b>17.947</b>	<b>8,6</b>	<b>16.525</b>	<b>10,8</b>	<b>14.913</b>	<b>9,3</b>	<b>13.645</b>	<b>-21,4</b>	<b>17.350</b>	<b>-29,9</b>	<b>24.753</b>
Fabrikazio zerga bereziak (berezko kudeaketa)	17.947	8,6	16.525	10,8	14.913	9,3	13.645	-21,4	17.350	-29,9	24.753
<b>I. Especiales Fabricación (Gestión propia)</b>	<b>9.631</b>	<b>-9,4</b>	<b>10.634</b>	<b>-4,7</b>	<b>11.153</b>	<b>-2,7</b>	<b>11.467</b>	<b>-13,1</b>	<b>13.201</b>	<b>-12,7</b>	<b>15.127</b>
. Alkoh. Erat.k eta Bitartekoak / Alc. Deriv. e Intern.	9.631	-9,4	10.634	-4,7	11.153	-2,7	11.467	-13,1	13.201	-12,7	15.127
<b>Hidrokarburoak / Hidrocarburos</b>	<b>1.209.188</b>	<b>4,9</b>	<b>1.152.612</b>	<b>3,5</b>	<b>1.114.073</b>	<b>1,0</b>	<b>1.103.295</b>	<b>19,1</b>	<b>926.686</b>	<b>-3,7</b>	<b>961.837</b>
Tabako-motak / Labores del Tabaco	1.209.188	4,9	1.152.612	3,5	1.114.073	1,0	1.103.295	19,1	926.686	-3,7	961.837
<b>Garagardoa / Cerveza</b>	<b>355.021</b>	<b>4,2</b>	<b>340.756</b>	<b>-3,9</b>	<b>354.748</b>	<b>5,7</b>	<b>335.613</b>	<b>-6,0</b>	<b>356.923</b>	<b>15,8</b>	<b>308.323</b>
Garagardoa / Cerveza	355.021	4,2	340.756	-3,9	354.748	5,7	335.613	-6,0	356.923	15,8	308.323
<b>Elektrizitatea / Electricidad</b>	<b>3.107</b>	<b>3,6</b>	<b>2.998</b>	<b>-16,5</b>	<b>3.590</b>	<b>-26,2</b>	<b>4.866</b>	<b>-12,8</b>	<b>5.582</b>	<b>-13,4</b>	<b>6.447</b>
Elektrizitatea / Electricidad	3.107	3,6	2.998	-16,5	3.590	-26,2	4.866	-12,8	5.582	-13,4	6.447
<b>Aseguru-sarien g.ko zerga / I. s/ Primas de Seguros</b>	<b>74.176</b>	<b>2,4</b>	<b>72.462</b>	<b>3,2</b>	<b>70.216</b>	<b>-1,1</b>	<b>71.019</b>	<b>-3,8</b>	<b>73.818</b>	<b>-4,6</b>	<b>77.383</b>
Aseguru-sarien g.ko zerga / I. s/ Primas de Seguros	74.176	2,4	72.462	3,2	70.216	-1,1	71.019	-3,8	73.818	-4,6	77.383
<b>Joku-jardueren g.ko zerga / I. s/ Actividades de Juego</b>	<b>4.943</b>	<b>20,6</b>	<b>4.100</b>	<b>-46,6</b>	<b>7.674</b>						
Joku-jardueren g.ko zerga / I. s/ Actividades de Juego	4.943	20,6	4.100	-46,6	7.674						
<b>Berotegi-efektuko gas fluorduen gaineko zerga</b>	<b>2.521</b>	<b>-16,3</b>	<b>3.011</b>	<b>266,7</b>	<b>821</b>						
I. sobre los Gases Fluorados de Efecto Invernadero	2.521	-16,3	3.011	266,7	821						
<b>Zerga iraungiak / Impuestos extinguidos</b>	<b>-9.587</b>	<b>-15,0</b>	<b>-11.284</b>	<b>#####</b>	<b>298</b>	<b>-97,6</b>	<b>12.269</b>	<b>-74,7</b>	<b>48.567</b>	<b>0,4</b>	<b>48.359</b>
Zerga iraungiak / Impuestos extinguidos	-9.587	-15,0	-11.284	#####	298	-97,6	12.269	-74,7	48.567	0,4	48.359
<b>ZEHARKAKO ZERGA, GUZTIRA</b>	<b>5.570.567</b>	<b>2,3</b>	<b>5.446.008</b>	<b>2,1</b>	<b>5.332.751</b>	<b>9,1</b>	<b>4.889.247</b>	<b>5,9</b>	<b>4.617.352</b>	<b>-3,6</b>	<b>4.788.275</b>
TOTAL IMPUESTOS INDIRECTOS	5.570.567	2,3	5.446.008	2,1	5.332.751	9,1	4.889.247	5,9	4.617.352	-3,6	4.788.275
<b>Jokoaren tasa guztira / Total Tasa de Juego</b>	<b>44.219</b>	<b>6,8</b>	<b>41.420</b>	<b>-11,2</b>	<b>46.655</b>	<b>-4,3</b>	<b>48.734</b>	<b>-0,7</b>	<b>49.102</b>	<b>-9,2</b>	<b>54.100</b>
Bestelako sarrerak guztira / Total otros Ingresos	44.219	6,8	41.420	-11,2	46.655	-4,3	48.734	-0,7	49.102	-9,2	54.100
<b>TASAK ETA BESTELAKO SARRERAK, GUZTIRA</b>	<b>76.482</b>	<b>3,6</b>	<b>73.857</b>	<b>28,9</b>	<b>57.315</b>	<b>-11,6</b>	<b>64.868</b>	<b>7,0</b>	<b>60.606</b>	<b>8,1</b>	<b>56.072</b>
TASAK ETA BESTELAKO SARRERAK, GUZTIRA	76.482	3,6	73.857	28,9	57.315	-11,6	64.868	7,0	60.606	8,1	56.072
<b>TOTAL TASAS Y OTROS INGRESOS</b>	<b>120.701</b>	<b>4,7</b>	<b>115.277</b>	<b>10,9</b>	<b>103.970</b>	<b>-8,5</b>	<b>113.602</b>	<b>3,5</b>	<b>109.708</b>	<b>-0,4</b>	<b>110.172</b>
TOTAL TASAS Y OTROS INGRESOS	120.701	4,7	115.277	10,9	103.970	-8,5	113.602	3,5	109.708	-0,4	110.172
<b>BEREZKO KUDEAKETA ZERGA, GUZTIRA</b>	<b>11.860.195</b>	<b>3,0</b>	<b>11.519.862</b>	<b>1,9</b>	<b>11.301.072</b>	<b>4,7</b>	<b>10.795.913</b>	<b>3,5</b>	<b>10.425.846</b>	<b>-1,1</b>	<b>10.542.607</b>
TOTAL TRIB. CON. GESTIÓN PROPIA	11.860.195	3,0	11.519.862	1,9	11.301.072	4,7	10.795.913	3,5	10.425.846	-1,1	10.542.607
<b>Aduanak / Aduanas</b>	<b>993.669</b>	<b>26,3</b>	<b>786.902</b>	<b>22,5</b>	<b>642.481</b>	<b>-0,7</b>	<b>647.037</b>	<b>10,6</b>	<b>5</b>		

**DIRU-BILKETA LIKIDOAREN PORTZENTAJEKO EGITURA. EUSKAL AE 2011-2016**  
**ESTRUCTURA PORCENTUAL DE LA RECAUDACIÓN LÍQUIDA. C.A. DE EUSKADI 2011-2016**

%

	2016	2015	2014	2013	2012	2011
<b>Lanaren eta lanbide-jardueren etekinen atxikipenak</b>	35,5	35,5	35,7	36,8	38,6	38,7
Retenciones Rdto. Trabajo y Actividades Profesionales						
<b>Kapital higigarrien etekinen atxikipenak / Retenc. Rdto. Capital Mobiliario</b>	1,2	1,4	1,6	1,8	2,1	1,9
Kap. higiezinaren etekinen atxikipenak / Retenc. Rdto. Capital Inmobiliario	0,6	0,6	0,7	0,7	0,8	0,7
<b>Ondare-irabazien atxikipenak / Retenc. Ganancias Patrimoniales</b>	0,2	0,4	0,3	0,3	0,2	0,1
<b>Loteria batzuetako sarien g/ karga berezia</b>	0,1	0,3	0,3			
Gravamen Especial s/ Premios Det. Loterías						
<b>Prof. eta enpresarien ordainketa zatikatutak / P.frac. Profes. y Empresariales</b>	1,1	1,2	1,1	1,2	1,3	1,3
<b>Kuota diferentzial garbia / Cuota diferencial neta</b>	-1,4	-2,6	-4,0	-4,6	-5,1	-5,2
<b>PFEZ Guztira / Total IRPF</b>	37,4	36,8	35,6	36,3	37,9	37,6
<b>Kapital higigarrien etekinen atxikipenak / Retenc. Rdto. Capital Mobiliario</b>	1,2	1,4	1,6	1,8	2,1	1,9
Kap. higiezinaren etekinen atxikipenak / Retenc. Rdto. Capital Inmobiliario	0,6	0,6	0,7	0,7	0,8	0,7
<b>Ondare-irabazien atxikipenak / Retenc. Ganancias Patrimoniales</b>	0,2	0,4	0,3	0,3	0,2	0,1
<b>Loteria batzuetako sarien g/ karga berezia</b>						
Gravamen Especial s/ Premios Det. Loterías			0,0			
<b>Kuota diferentzial garbia / Cuota diferencial neta</b>	5,7	5,8	6,9	7,5	6,9	7,3
<b>SZ, guztira / Total IS</b>	7,7	8,2	9,4	10,4	9,9	10,1
<b>Ez-egoiliarren errentaren gaineko zerga</b>	0,0	-0,4	0,1	0,4	0,3	0,7
Impuesto s/ Renta No Residentes						
<b>Onordetza eta dohaintzen gaineko zerga</b>	0,9	0,9	0,9	0,9	0,8	0,7
Impuesto s/ Sucesiones y Donaciones						
<b>Ondarearen/Aberastasunaren eta F. Handien g/ zerga</b>	1,2	1,2	1,2	1,2	1,0	0,0
Impuesto s/ el Patrimonio/Riqueza y Grandes Fortunas						
<b>Kreditu-erakundeetako Gordailuen gaineko zerga</b>	0,2	0,2	0,1			
Impuesto s/ Depósitos en las Ent. de Crédito						
<b>Energia elektrikoaren ekoizpenaren gaineko zerga</b>	0,2	0,3	0,2	0,2		
Impuesto s/ la producción de la energía eléctrica						
<b>ZUZENEKO ZERGAK, GUZTIRA / TOTAL IMPUESTOS DIRECTOS</b>	47,6	47,2	47,6	49,3	50,0	49,2
<b>BEZ (berezko kudeaketa) / IVA (Gestión propia)</b>	28,4	28,9	28,9	26,7	26,0	27,0
<b>Ondare-eskualdaketen gaineko zerga</b>	0,9	0,8	0,7	0,6	0,7	0,9
Impuesto s/ Transmisiones Patrimoniales						
<b>Egintza juridiko dokumentatuen gaineko zerga</b>	0,3	0,3	0,3	0,3	0,4	0,5
Impuesto s/ Actos Jurídicos Documentados						
<b>Zenbait Garraio bideren gaineko zerga berezia</b>	0,1	0,1	0,1	0,1	0,2	0,2
I. Especial s/ Determ. Medios de Transporte						
<b>Fabrikazio zerga bereziak (berezko kudeaketa)</b>						
I. Especiales Fabricación (Gestión propia)						
<b>Alkoh. Erat.k eta Bitartekoak / Alc., Deriv. e Intern.</b>	0,1	0,1	0,1	0,1	0,1	0,1
Hidrokarburoak / Hidrocarburos	9,3	9,1	9,0	9,4	8,1	8,4
<b>Tabako-motak / Labores del Tabaco</b>	2,7	2,7	2,9	2,9	3,1	2,7
Garagardoa / Cerveza	0,0	0,0	0,0	0,0	0,0	0,1
<b>Elektrizitatea / Electricidad</b>	0,5	0,5	0,6	0,7	0,8	0,8
<b>Ikatzaren gaineko zerga berezia / I. Esp. s/ el Carbón</b>						
Aseguru-sarien g.ko zerga/ I. s/ Primas de Seguros	0,6	0,6	0,6	0,6	0,6	0,7
<b>Joku-jardueren g.ko zerga / I. s/ Actividades de Juego</b>	0,0	0,0	0,1			
<b>Berotegi-efektuko gas fluordunen gaineko zerga</b>	0,0	0,0	0,0			
I. sobre los Gases Fluorados de Efecto Invernadero						
<b>Zerga iraungiak / Impuestos extinguidos</b>	-0,1	-0,1	0,0	0,1	0,5	0,4
<b>ZEHARKAKO ZERGAK, GUZTIRA / TOTAL IMPUESTOS INDIRECTOS</b>	43,0	43,2	43,3	41,6	40,5	41,7
<b>Jokoaren tasa guztira / Total Tasa de Juego</b>	0,3	0,3	0,4	0,4	0,4	0,5
<b>Bestelako sarrerak guztira / Total otros Ingresos</b>	0,6	0,6	0,5	0,6	0,5	0,5
<b>TASAK ETA BESTELAKO SARRERAK, GUZTIRA</b>	0,9	0,9	0,8	1,0	1,0	1,0
<b>TOTAL TASAS Y OTROS INGRESOS</b>						
<b>BEREZKO KUDEAKETA ZERGAK, GUZTIRA</b>	91,6	91,3	91,7	91,9	91,4	91,8
<b>TOTAL TRIB. CON. GESTIÓN PROPIA</b>						
<b>Aduanak / Aduanas</b>	7,7	6,2	5,2	5,5	5,1	5,4
<b>Barne eragiketak / Operaciones interiores</b>	2,7	4,1	4,8	4,2	4,3	3,3
<b>BEZ Egokitzapena, guztira / Total Ajuste IVA</b>	10,3	10,3	10,0	9,7	9,4	8,7
<b>Alkoh. Erat.k eta Bitartekoak / Alc., Deriv. e Intern.</b>	0,3	0,3	0,3	0,3	0,3	0,4
Hidrokarburoak / Hidrocarburos	-2,5	-2,4	-2,7	-2,1	-2,0	-2,0
<b>Tabako-motak / Labores del Tabaco</b>	0,2	0,3	0,5	0,1	0,7	1,0
<b>Garagardoa / Cerveza</b>	0,1	0,1	0,1	0,1	0,1	0,1
<b>Zerga Berezien Egokitzapena, guztira</b>	-1,9	-1,6	-1,8	-1,6	-0,8	-0,5
<b>Total Ajuste Impuestos Especiales</b>						
<b>ITUNDUTAKO ZERGAK, GUZTIRA</b>	100,0	100,0	100,0	100,0	100,0	100,0

**KOADROA / CUADRO VII.80**

## 1. Pertsona Fisikoen Errentaren gaineko Zerga

Foru-aldundiek, 2016ko ekitaldian, 4.840 milioi euro kontabilizatu dituzte PFEZren bidez.

Bildutako kopuru horrek zera adierazten du:

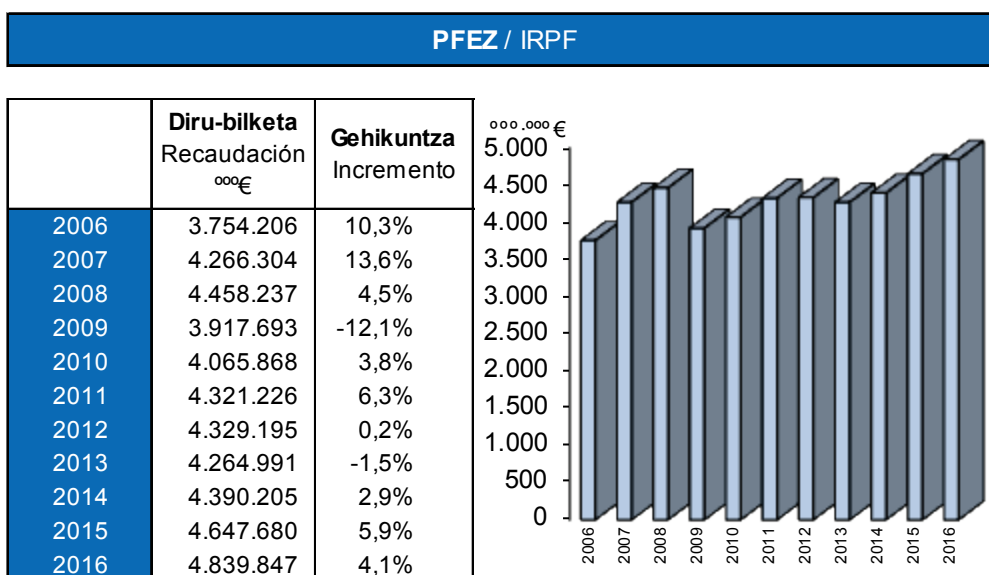
- % 4,1eko urte arteko aldaketa; bilakaera ez zen berdina izan osagai garrantzitsuenetan.
- Aurrekontu-sabaia gainditu du gauzatze-mailak (% 100,2).
- Zuzeneko zergen eta guztizko zerga-bilketaren % 78,5 eta % 37,4, hurrenez hurren.

## 1. Impuesto sobre la Renta de las Personas Físicas

Las Diputaciones Forales han contabilizado durante el ejercicio 2016 por el IRPF un total de 4.840 millones de euros.

Dicha recaudación supone:

- Una variación interanual del 4,1%, con un comportamiento desigual entre sus componentes más significativos.
- Una ejecución por encima de su techo presupuestario (100,2%).
- El 78,5% y 37,4% de los impuestos directos y de la recaudación total, respectivamente.



KOADROA / CUADRO VII.81

GRAFIKOA / GRÁFICO VII.29

2015eko diru-bilketaren igoera nabarmenaren ostean (% 5,9), urte amaieran, PFEZaren diru-bilketaren hazkunde-erritmoa 1,8 puntutan moteldu da. Bultzada, aurreko ekitaldian bezala, kuota diferenzial garbiaren joera positiboak eragin du, nagusiki (% 43,9).

Lan-etekinengatiko atxikipenen bilketak — PFEZaren bilketa-pisu handieneko osagaia— aurrerapena izan du 2016an, hots, % 2,8koa. Bilakaera hori bat dator EAEko lan-merkatuaren egoerarekin; izan ere, okupazioak zein soldatek izan dute bilakaera positiboa.

Tras el importante incremento de recaudación en 2015 (5,9%), en el cierre de este año, la recaudación por IRPF ha moderado su ritmo de crecimiento en 1,8 puntos porcentuales. El impulso, al igual que en el ejercicio anterior, ha procedido fundamentalmente del positivo comportamiento de la cuota diferencial neta (43,9%).

La recaudación de retenciones por rendimientos del trabajo – el componente del IRPF de mayor peso recaudatorio – ha mostrado en 2016 un avance del 2,8%. Dicha evolución está en sintonía con la realidad del mercado laboral de la CAE, en el que tanto la ocupación como los salarios han evolucionado

Kapital higigarrien etekinengatikoa atxikipenen ondorioz izandako diru-bilketaren bilakaera negatiboa izan da 2016an (-% 13,8); jaitsiera horretan eragin dute, batetik, tasak jaisteak (2016an atxikipenen tasa jaitsi zen % 19ra), eta bestetik, banku-gordailuengatikoa interesen ordainketa txikiagoa izateak.

Abendura arte kapital higiezinaren etekin gainera atxikipenen bidezko diru-bilketak aldaketa negatiboak izan ditu lurralde guztietan, atxikipen-tasak jaistearen ondorioz; diru-sarrera globalak, hain zuzen, 2015. urtekoak baino % 2,9 txikiagoak dira.

Ondare-irabazien gainera atxikipenen bidezko diru-bilketak nabarmen jaitsi da urte osoan zehar, lurralde guztietan, eta % 44,5eko jaitsierarekin itxi du urtea. Alde batetik, kontuan izan behar da 2015. urtean etekin horiek asko handitu zirela (% 59,7), eta, bestetik, atxikipen-tasen murrizketak ere lagundu zutela jaitsieran.

Loteria eta apustu jakin batzuen sarien gainera karga bereziari dagozkion atxikipenen bidezko diru-bilketak 15,3 milioi eurokoa izan da; iaz, aldiz, 42,4 milioi eurokoa. Aldaketa horren oinarrian aurreko aldiei dagozkien 2015. urteko diru-sarreraren zenbaketa dago, 2014. urte hasieran karga hori itundu ondoren.

2016an ordainketa zatikatuen diru-bilketak % 2,3ko igoera izan du. Lurraldeen arabera, nolabaiteko desberdintasuna dago enpresa pertsonalen, autonomoen eta profesionalen jarduerari lotutako konturako diru-sarreraren bilakaeran.

Zerga honen arteko ezberdintasunaren kuota garbiaren bilketaren bilakaera, funtsean, Foru Aldundien errenta kanpainen datuak. Diru-sarrerak eta itzulketak aplikatutako araudiaren neurriek ekarritako ondorio handiagoa ala txikiagoa ondorio logikoa dira.

positivamente.

La evolución de la recaudación por retenciones por rendimientos de capital mobiliario en 2016 ha sido negativa (-13,8%), con una parte de la caída debida a la bajada de tipos (durante 2016 el tipo de retención se situó en el 19%) y por otra, como consecuencia de una menor remuneración de intereses por depósitos bancarios.

La recaudación hasta diciembre por retenciones por rendimientos de capital inmobiliario ha reflejado en todos los territorios variaciones negativas por el efecto de la bajada de tipos de retención, siendo los ingresos globales un 2,9% inferiores a los de 2015.

La recaudación por retenciones sobre ganancias patrimoniales ha registrado durante todo el año disminuciones importantes en todos los territorios, y ha cerrado el año con una caída del 44,5%. Por un lado, hay que tener en cuenta que en 2015 se produjo un fuerte incremento de estos rendimientos (59,7%) y por otro, la reducción de los tipos de retención también ha contribuido a la caída.

La recaudación por retenciones del gravamen especial sobre los premios de determinadas loterías y apuestas ha sido de 15,3 millones de euros frente a los 42,4 millones de euros del año pasado. Esta variación se explica por el computo de ingresos en 2015 correspondientes a periodos anteriores tras producirse la concertación de este gravamen a principios de 2014.

La recaudación por pagos fraccionados ha registrado en 2016 un incremento del 2,3%. Por territorios se muestra cierta disparidad en la evolución de los ingresos a cuenta vinculados a las actividades de empresas personales, autónomos y profesionales.

La evolución recaudatoria de la cuota diferencial neta por este impuesto se deriva básicamente de las campañas de renta de las Diputaciones Forales, cuyos ingresos y devoluciones son una consecuencia lógica de la mayor o menor incidencia de las medidas normativas aplicadas.



**PFEZ / IRPF**  
**Kuota Diferenzial Garbia / Cuota Diferencial Neta**  
**Diru-Bilketaren Bilakaera / Evolución de la Recaudación**

	2016	2015	% 16/15
<b>Diru-bilketa osoa eta hondakinak</b> Recaudación íntegra y residuos	639.242	553.795	15,4
<b>Itzulketak / Devoluciones</b>	-820.863	-877.535	6,5
<b>Diru-bilketa likidoa / Recaudación líquida</b>	-181.621	-323.740	43,9

**KOADROA / CUADRO VII.82**

Urtearen amaieran, kuota diferenzial garbiak emaitza hobea izan du (% 43,9) azaroko hilekoan izandako diru-sarreretan urtetik urterako hobekuntza egon delako. Errentakanpainan kuota diferenzial positiboa izan duten autolikidazioen diru-bilketaren zati bat (% 40 inguru) jasotzen du horrek.

A final de año, la cuota diferencial neta ha mostrado un resultado más favorable (43,9%) como consecuencia de una mejora interanual en los ingresos registrados en la mensual de noviembre que recoge parte de la recaudación (en torno al 40%) de las autoliquidaciones con cuota diferencial positiva derivadas de la campaña de la renta.

## 2. Sozietateen gaineko Zerga

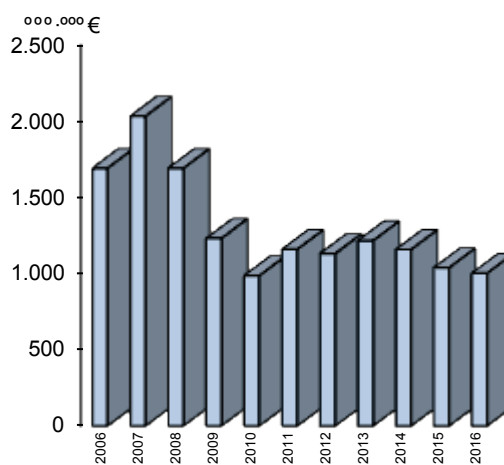
Foru-aldundiek, Sozietateen gaineko Zergaren bidez, abenduaren 31n guztira 1.002,7 milioi euro bilduak zituzten, hots, aurreko urtean baino 36,3 milioi euro gutxiago, urte arteko tasa -% 3,5 izanik.

## 2. Impuesto sobre Sociedades

Las Diputaciones Forales han recaudado por el Impuesto sobre Sociedades a 31 de diciembre un total de 1.002,7 millones de euros, lo que supone 36,3 millones de euros menos que en el año anterior, esto es, una tasa interanual del -3,5%.

**SOZIESTATEEN GAINEKO ZERGA / IMPUESTO SOBRE SOCIEDADES**

	<b>Diru-bilketa</b> Recaudación 000€	<b>Gehikuntza</b> Incremento
2006	1.692.381	17,5%
2007	2.034.171	20,2%
2008	1.692.233	-16,8%
2009	1.231.686	-27,2%
2010	987.056	-19,9%
2011	1.160.259	17,5%
2012	1.131.784	-2,5%
2013	1.216.937	7,5%
2014	1.159.223	-4,7%
2015	1.039.051	-10,4%
2016	1.002.703	-3,5%



**KOADROA / CUADRO VII.83**

**GRAFIKOA / GRÁFICO VII.30**

Zerga honen bilakaera, logikoa denez, bere osagai garrantzitsuenaren portaerak baldintzatzen du, hau da, kuota diferenzial garbiarenak.

La evolución de este impuesto está condicionada por el comportamiento del más importante de sus componentes, la cuota diferencial neta.

Urteko lehen hiruhilekoan, ohi bezala, 2014ko sozietateen gaineko zergaren kanpainari zegozkion itzulketak egiteak eragin dute. Eginiko itzulketen zenbatekoa txikiagoa izan zen 2015eko hasieran egindakoa baino.

Urteko bigarren hiruhilekoan, zergaren kuota diferentzialaren bidezko diru-bilketa % 64,2 jaitsi zen, araudi erkideari atxikitako enpresen 2016ko lehen ordainketa zatikatuaren bidezko diru-sarreraren emaitza txarraren ondorioz. Ordainketa zatikatuaren bidezko diru-bilketaren jaitsieran garrantzi handia izan dute araudietan egin diren aldaketek, tartean, aplikatu beharreko zerga-tasak jaitea indarrean jartzeak eta aurreko urtetako aldi baterako neurriak desagertzeak: tasa altuagoak enpresa handientzat, dibidenduak oinarrian sartzea, gutxieneko tributazioa...

Sozietateen kanpainaren diru-bilketaren zatirik handiena sartu ondoren, kuota diferentzial garbiaren bidezko diru-bilketa metatua -% 14,5 zen abuztuan.

Urteko azken hiruhilekoan, kuota diferentzialaren bidezko diru-sarrerak nabarmen hobetu ziren; izan ere, Estatuak zerga-tasak igo eta gutxieneko ordainketa berrezartzea onartzeak eragina izan zuen sozietateen gaineko zergaren bigarren eta hirugarren ordainketa zatikatuaren diru-bilketan.

El primer trimestre del año vino marcado como es habitual por la realización de devoluciones correspondientes a la campaña del Impuesto sobre Sociedades de 2014. El importe de devoluciones realizadas fue inferior respecto al que se materializó a principios de 2015.

En el segundo trimestre del año la recaudación por la cuota diferencial del impuesto disminuyó un 64,2% debido al desfavorable resultado de los ingresos por el primer pago fraccionado de 2016 de las empresas sujetas a normativa común. En esta caída de la recaudación por el pago fraccionado han tenido una importancia relevante algunas modificaciones normativas como la entrada en vigor de rebajas en los tipos impositivos aplicables y la desaparición de medidas transitorias de años anteriores: tipos incrementados para las mayores empresas, incorporación de los dividendos a la base, tributación mínima,...

Tras ingresarse el grueso de la recaudación de la campaña de sociedades, la recaudación acumulada a agosto por cuota diferencial neta se situó en un -14,5%.

En el último trimestre del año, los ingresos por Cuota Diferencial experimentaron una importante mejoría por la incidencia recaudatoria que tuvo en el segundo y tercer pago fraccionado del Impuesto sobre Sociedades la aprobación por parte del Estado de una elevación de tipos impositivos y del restablecimiento de un pago mínimo.

SOZIESTATEEN GAINOKO ZERGA / IMPUESTO SOBRE SOCIEDADES DIRU-BILKETAREN BILAKAERA / EVOLUCIÓN DE LA RECAUDACIÓN			
	2016	2015	% 16/15
<b>Diru-bilketa osoa eta hondakinak</b> Recaudación íntegra y residuos	1.148.317	1.060.769	8,3
<b>Itzulketak / Devoluciones</b>	-405.200	-331.388	-22,3
<b>Diru-bilketa likidoa / Recaudación líquida</b>	743.117	729.381	1,9

KOADROA / CUADRO VII.84

Azkenik, kuota diferentzial garbiaren bilketa, 2016ko abenduan, % 1,9 igo da.

### 3. Balio Erantsiaren gaineko Zerga

BEZerako, kontsumoaren eta ondasunen produkzioaren benetako neurgailurako, guztizko emaitza zera da: zerga-bilketaren

Finalmente, la recaudación por cuota diferencial neta a diciembre de 2016 se incrementó un 1,9%.

### 3. Impuesto sobre el Valor Añadido

El resultado total para el IVA, auténtico termómetro del consumo y de la producción de bienes, es de avance recaudatorio al

aurrerapena da. Izan ere, 2016ko itxieran 5.014 milioi euroko zerga-bilketa kontabilizatu zen, eta zera adierazten du:

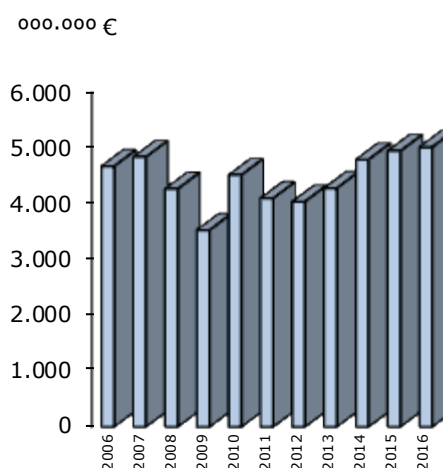
- Zerga osorako, % 1,4ko urte arteko tasa (% 3,0 BEZaren doikuntzagatik Estatutik jaso gabeko kopuruak kontuan hartu gabe).
- Aurrekontuaren gauzatze-maila % 94,8 izan zen.
- Zeharkako zergen eta itundutako zerga bidezko zerga-bilketa osoaren % 75,3 eta % 38,7 izan zen, hurrenez hurren.

contabilizar al cierre de 2016 una recaudación de 5.014 millones de euros, lo que supone:

- Una tasa interanual del 1,4% para el conjunto del impuesto (3,0% sin tener en cuenta las cantidades no recibidas del Ajuste IVA por parte del Estado).
- Un grado de ejecución del presupuesto del 94,8%.
- El 75,3% y el 38,7% de los impuestos indirectos y de la recaudación total por tributos concertados, respectivamente.

**BALIO ERANTSIAREN ZERGA / IMPUESTO SOBRE EL VALOR AÑADIDO**

	<b>Diru-bilketa</b> Recaudación °°°€	<b>Gehikuntza</b> Incremento
2006	4.673.824	11,6%
2007	4.837.429	3,5%
2008	4.265.486	-11,8%
2009	3.528.205	-17,3%
2010	4.515.199	28,0%
2011	4.097.367	-9,3%
2012	4.038.258	-1,4%
2013	4.278.687	6,0%
2014	4.791.671	12,0%
2015	4.944.358	3,2%
2016	5.014.405	1,4%



**KOADROA / CUADRO VII.85**

**GRAFIKOA / GRÁFICO VII.31**

2016aren amaieran, kudeaketa propioko BEZaren bidezko diru-bilketaren igoera % 0,9 izan zen. Hazkunde txiki hori bi arrazoiengatik gertatu zen; batetik, zerga horren itzulketak igo zirelako (% 2,9), eta, bestetik, diru-sarreraren hazkundera ahula zelako (% 1,5).

Al cierre de 2016 el crecimiento de la recaudación por IVA de gestión propia se situó en el 0,9%. Este exiguo crecimiento se produjo como consecuencia, por un lado, de un aumento en las devoluciones efectuadas por este impuesto (2,9%) y por otro, debido a la debilidad en el crecimiento de los ingresos (1,5%).

**BALIO ERANTSIAREN ZERGA / IMPUESTO SOBRE EL VALOR AÑADIDO  
DIRU-BILKETAREN BILAKAERA / EVOLUCIÓN DE LA RECAUDACIÓN**

000 €

	2016	2015	% 16/15
<b>Diru-bilketa osoa eta hondakinak</b> Recaudación íntegra y residuos	5.374.558	5.296.044	1,5
<b>Itzulketak / Devoluciones</b>	-1.698.102	-1.650.798	-2,9
<b>Diru-bilketa likidoa / Recaudación líquida</b>	3.676.456	3.645.246	0,9

**KOADROA / CUADRO VII.86**

Apiriletik, diru-sarrera gordinen hazkundera % 0,3 eta % 1,5 artean mantendu zen. Energia-prezioaren hazkundera ahula kudeaketa propioko BEZan izandako eragin txarraren seinale da.

Desde abril el aumento de los ingresos brutos se mantuvo en un intervalo entre el 0,3% y el 1,5%. Este comportamiento refleja el lastre que en el IVA de gestión propia ha podido suponer el débil crecimiento de los precios de la energía.

**BEZ (Berezko kudeaketa) / IVA (Gestión Propia)**

	<b>Diru-bilketa</b> Recaudación 000€	<b>Gehikuntza</b> Incremento	<b>% BPG nominala</b> PIB nominal
2006	3.464.922	16,5%	7,9%
2007	3.661.087	5,7%	7,5%
2008	3.173.284	-13,3%	2,3%
2009	2.759.294	-13,0%	-5,2%
2010	3.478.206	26,1%	1,8%
2011	3.099.727	-10,9%	0,7%
2012	2.962.490	-4,4%	-1,9%
2013	3.139.434	6,0%	-1,3%
2014	3.555.395	13,2%	1,6%
2015	3.645.246	2,5%	2,7%
2016	3.676.456	0,9%	3,1%

**KOADROA / CUADRO VII.87**

Baliabideen banaketarako eta foru-aldundiek Euskal Autonomia Erkidegoaren aurrekontuak finantzatzeko egin beharreko ekarpenak zehazteko 2007-2011 aldian aplikatuko den metodologiari buruzko martxoaren 23ko 2/2007 Legean ezarritakoa eta Euskadiko Finantza Publikoetarako Kontseiluak hartutako erabakiak aplikatze aldera, bestalde, hiru hilerik behin, BEZENik bildutakoaren lurralde arteko doiketa egiten da. Emaitzak, doiketa positiboa edo negatiboa izan den, bilketa oso gisa edo itzulitako zenbateko gisa kontabilizatu dira, hurrenez hurren.

En aplicación de lo previsto en la Ley 2/2007, de 23 de marzo, de Metodología de Distribución de Recursos y de Determinación de las Aportaciones de las Diputaciones Forales a la Financiación de los Presupuestos de la Comunidad Autónoma del País Vasco aplicable al período 2007-2011, y de los acuerdos adoptados por el Consejo Vasco de Finanzas Públicas, trimestralmente se ha practicado el ajuste interterritorial a la recaudación por IVA. Los importes resultantes se han contabilizado como recaudación íntegra o como devolución, según que el ajuste haya sido positivo o negativo respectivamente.

Lurralde historikoen arteko fluxuak hauek izan dira:

Los flujos entre los Territorios Históricos son los que se detallan a continuación:

	2015	2016
Araba / Álava	183.493	172.426
Bizkaia	-611.753	-579.178
Gipuzkoa	428.260	406.752

Ogasun eta Finantza Sailak eta Ogasun eta Herri Administrazio Ministerioak kalkulatu eta adostu dute 2015eko likidazioari eta 2016ko lau hiruhilekoei dagozkien BEZ doikuntzak, Kontzertu Ekonomikoko Batzorde Mistoak ezarritako ohiko prozedurak adierazi moduan. Doikuntza horiek ez dira osorik kobratu.

Siguiendo el procedimiento habitual, establecido por la Comisión Mixta del Concierto Económico, el Departamento de Hacienda y Finanzas y el Ministerio de Hacienda y Administraciones Públicas han calculado y aprobado de común acuerdo el Ajuste IVA relativo a la liquidación de 2015 y a los cuatro trimestres de 2016, que no han sido cobrados en su totalidad.

Diru-sarrerak, 2016ko abenduaren 31n, 1.337,9 milioi euro izan dira; hortaz, % 3,0ko hazkundera egon da urtetik urtera.

Los ingresos registrados a 31 de diciembre de 2016 han sido 1.337,9 millones de euros, lo que ha supuesto un aumento interanual del 3,0%.

Ia urte osoan zehar, BEZaren bidezko Estatuko diru-bilketa, termino homogeneoetan, hau da, 2015ean eta 2016an egindako itzulketen erritmoek eragindako aldaketak kenduta, % 3,2 ingurukoa izan da. Diru-bilketaren tasa, azaroan, % 3,4 izan zen.

La mayor parte del año el incremento de la recaudación estatal por IVA, en términos homogéneos, es decir, eliminadas las distorsiones que han creado los distintos ritmos de realización de devoluciones en 2015 y 2016, se ha movido en el entorno del 3,2%. La recaudación a noviembre se situó finalmente en una tasa del 3,4%.

Bestalde, 2016ko azaroko bilketaren formalizazio maila aurreko urteko azaroko formalizazioaren sei hamarren azpitik zegoen.

Por su parte, el grado de formalización de la recaudación a noviembre de 2016 se situaba seis decimas porcentuales por debajo de la formalización a noviembre del año anterior.

#### 4. Fabrikazioko Zerga Bereziak

Kudeaketa propioko fabrikazio-zerga berezien bidezko diru-bilketa % 4,6 hazi da 2016an; hazkundera uniforme izan da zerga guztietan, alkoholaren zergan eta tarteko produktuen zergan izan ezik, diru-sarrera gutxiago izan baitituzte.

#### 4. Impuestos Especiales de fabricación

La recaudación por Impuestos Especiales de fabricación de gestión propia ha crecido un 4,6% en 2016 con un avance muy uniforme en todos los impuestos, exceptuando el de Alcohol y Productos Intermedios que ha sufrido una caída de ingresos.

Azken hiruhilekoetan euskal ekonomiak erakutsi duen dinamismoak gasolinaren eta gasolioen kontsumoaren hazkundera lagundu du. Gainera, horren ondorioz, 2016ko hidrokarburoen gaineko zerga bereziaren bidezko diru-bilketa -tarte autonomikoa kenduta- % 4,3 hazi da. Tasa autonomikoari lotutako diru-bilketak, bestalde, oso hedapen handia izan du (% 179,7), autonomia-erkidego batzuek karga hori berrezarri baitute (tartean,

El dinamismo mostrado por la economía vasca en los últimos trimestres ha propiciado un aumento en el consumo de gasolinas y gasóleos, que a su vez ha repercutido en un incremento de la recaudación en 2016 por el Impuesto Especial sobre hidrocarburos -excluido el tramo autonómico- de un 4,3%. La recaudación asociada al tipo autonómico, por su parte, ha reflejado una expansión muy importante (179,7%) como consecuencia de que algunas Comunidades Autónomas han

Nafarroak, eragin handia izan duena). Nolanahi ere, zenbateko hori Estatura bideratzen da doikuntza bidez.

Tabako-laboreen gaineko zergaren bidezko diru-bilketak hazkunde handiak izan ditu urte hasieratik. Azken urteotan, zenbait gorabehera izan ditu zerga horrek, kargak izan dituzten aldaketen ondorioz, labore-pilaketak gertatzeaz gain kontsumitzeko ohiturak ere aldatu diren testuinguruan, batzuetan behera egin duelako, eta beste batzuetan, ordea, gora. Abuztura arteko diru-bilketa % 6,3 hazi zen. Ondoren, diru-sarreraren hazkunde-eritimoa moteltzen joan da, urtea % 4,2ko tasarekin amaitu arte.

Alkoholaren kontsumoa kargatzen duen eta bilketa-pisu txikia duen diru-bilketari dagokionez, urtetik urterako aldaketa negatiboagoa izan da (-% 9,4) aurreko ekitaldiarekin alderatuta (-% 4,7). Hala ere, garagardoaren kontsumoa kargatzen duen zergaren bidezko diru-bilketak, 2015ean erregistratutako jaitziera handiaren ostean (-% 16,5), hazkunde arina izan du (% 3,6).

Azkenik, aipatu beharra dago elektrizitatearen gaineko zerga bereziaren bidezko diru-bilketak gora egin duela (% 4,8) dinamika ekonomiko positiboari esker eta 2015eko ekitaldiarekin alderatzearen ondorioz; izan ere, urte hartan atzerapen handia izan zuen (-% 12,9), prezioak jaitzi zirelako eta elektrizitatearen kontsumitzaile intentsiboak diren sektore industrialei zuzendutako zergaren % 85eko salbuespena aplikatzearen ondorioz.

Zerga horiek guztiak, Zenbait Hidrokarburoren Txikizkako Salmentaren gaineko Zergarekin batera, hiru hilerik behin doitzen dira foru-aldundien artean, arteko 2016ko koefiziente horizontalen arabera. Bilketa oso gisa edo itzulketa gisa zenbatzen dituzte aldundiek koefiziente horiek, zerga bakoitzaren kudeaketa propio bidezko diru-bilketaren barruan.

reestablecido este gravamen (entre ellas, con gran incidencia, Navarra). En cualquier caso, este importe se deriva al Estado vía ajuste.

La recaudación por el Impuesto Especial sobre Labores del Tabaco ha estado registrando importantes aumentos recaudatorios desde principios de año. Este impuesto está sufriendo en los últimos años fuertes oscilaciones alternando años de disminuciones con aumentos en un contexto de ocasionales episodios de acaparamiento y de cambios en los hábitos de consumo entre las distintas labores, provocados circunstancialmente por las modificaciones de los gravámenes. La recaudación hasta agosto había aumentado un 6,3%. Después, el ritmo de crecimiento de los ingresos ha ido moderándose hasta cerrar el año con una tasa del 4,2%.

En cuanto a la recaudación del impuesto que grava el consumo de alcohol, que tiene escaso peso recaudatorio, su variación interanual ha sido notablemente más negativa (-9,4%) que la del ejercicio anterior (-4,7%). Sin embargo, la recaudación por el impuesto que grava el consumo de cerveza, tras la importante caída registrada en 2015 (-16,5%), ha registrado un incremento moderado (3,6%).

Por último, cabe mencionar el incremento de la recaudación por el Impuesto Especial de Electricidad (4,8%) debido a la positiva dinámica económica y como consecuencia de compararse con el ejercicio 2015 cuya recaudación sufrió un importante retroceso (-12,9%), afectada por el descenso de los precios y la aplicación de la exención del 85% del impuesto dirigida a los sectores industriales consumidores intensivos de electricidad.

Todos estos impuestos junto con el Impuesto sobre Ventas Minoristas de Determinados Hidrocarburos (IVMDH) han sido ajustados trimestralmente según los coeficientes horizontales de 2016 entre las Diputaciones Forales, que contabilizan estos ajustes dentro de la recaudación por gestión propia de cada impuesto, como recaudación íntegra o como devolución.

**Fabrikazio zerga bereziak / 2016 / Impuestos Especiales de Fabricación**

000 €

	ARABA ALAVA	BIZKAIA	GIPUZKOA	EUSKAL AE C.A. EUSKADI
<b>Berezko kudeaketa / Gestión propia</b>				
Alkoh. Erat.k eta Bitartekoak / Alc., Deriv. e Interm.	1.346	162	8.123	9.631
Hidrokarburoak / Hidrocarburos	174	319	2.614	3.107
Tabako-motak / Labores del Tabaco	142.625	1.057.300	9.263	1.209.188
Garagardoa / Cerveza	44.526	161.197	149.298	355.021
Elektrizitatea / Electricidad	10.824	34.026	21.771	66.621
Zenbait Hidrok.ren txikiz. salment.g/ zerga l. s/ Ventas Minoristas determinados Hidrocarburos	-2.764	-999	-5.825	-9.588
<b>Berezko kudeaketa, Guztira / Total Gestión propia</b>	<b>196.731</b>	<b>1.252.005</b>	<b>185.244</b>	<b>1.633.980</b>
<b>Egokitzapenak / Ajustes</b>				
apirila / abril	27.834	-119.116	91.283	
uztaila / julio	19.250	-111.233	91.984	
urria / octubre	16.615	-105.191	88.576	
abendua / diciembre	7.217	-89.017	81.800	
<b>Egokitzapenak Guztira / Total Ajustes</b>	<b>70.916</b>	<b>-424.557</b>	<b>353.643</b>	
<b>GUZTIRA / TOTAL</b>	<b>267.647</b>	<b>827.448</b>	<b>538.887</b>	<b>1.633.980</b>
<b>Portzentaje zerga egitura</b> Distribución porcentual	<b>16,38%</b>	<b>50,64%</b>	<b>32,98%</b>	

**KOADROA / CUADRO VII.88**

Hiru hilean behin Zerga Agentziarekin egindako doikuntzei dagokienez, foru-aldundiek transferitutako guztizko zenbatekoa 2015. urtekoa baino handiagoa izan da (% 19,9); alde batetik, tabakoaren gaineko zerga bereziko doikuntzan diru-sarrera gutxiago izan direlako (-% 50,0), eta, bestetik, hidrokarburoen gaineko zerga berezian, gehiago ordaindu zaiolako Estatuari (% 7,5).

Hortaz, 247 milioi euroko zenbateko negatiboa aterata da, eta 2016an indarrean zeuden koefiziente horizontalen arabera banatu da foru-aldundien artean:

Respecto a los Ajustes practicados trimestralmente con la Agencia Tributaria, el total transferido por las Diputaciones Forales ha sido superior (19,9%) al de 2015, como resultado, por un lado, de unos menores ingresos en el Ajuste del Impuesto Especial sobre Tabaco (-50,0%) y por otro, por un abono más elevado al Estado en el Impuesto Especial sobre Hidrocarburos (7,5%).

Por ello, ha resultado un importe negativo de 247 millones de euros, repartido entre las Diputaciones Forales según los coeficientes horizontales vigentes en 2016:

**Fabrikazio zerga bereziak / 2016 / Impuestos Especiales de Fabricación**

000 €

	Alkohola Alcohol	Hidrokarb. Hidrocarb.	Tabakoa Tabaco	Garagard. Cerveza	Guztira Total
<b>2015eko Likidazioa / Liquidación 2015</b>	18.752	-138.450	-17.270	9.564	-127.404
<b>2016ko urtarrila-martxoa / Enero-marzo 2016</b>	8.911	-34.392	16.252	2.252	-6.977
<b>2016ko apirila-ekaina / Abril-junio 2016</b>	5.578	-51.613	-22.790	2.276	-66.549
<b>2016ko uztaila-iraila / Julio-septiembre 2016</b>	4.777	-53.582	39.609	2.670	-6.526
<b>2016ko urria-abendua / Octubre-diciembre 2016</b>	4.668	-50.790	5.126	1.035	-39.961
<b>GUZTIRA / TOTAL</b>	<b>42.686</b>	<b>-328.827</b>	<b>20.927</b>	<b>17.797</b>	<b>-247.417</b>

**KOADROA / CUADRO VII.89**

Hala, fabrikazio-zerga berezien guztizko bilketa (kudeaketa propioa gehi doikuntzak) % 2,2 hazi da. Zergaka, hidrokarburoen gaineko zerga bereziaren guztizko bilketa % 4,0 handitu da, eta garagardoaren gaineko zerga berezia % 15,1; tabakoaren gaineko zerga bereziaren bilketa, aldiz, murriztu egin da (% 1,7) eta alkoholaren, eratorritako edarien eta tarteko produktuen gaineko zerga berezia % 1,6.

## 5. Bestelako zergak

Gainerako zergei dagokienez, guztira tributu itunduen bilketa osoaren % 5 inguru izanik, urte arteko konparazioa egitean, bilketaren bilakaera izan da:

Así, la recaudación total (gestión propia más ajustes) por Impuestos Especiales de fabricación ha aumentado un 2,2%. Por impuestos, la recaudación total por el Impuesto Especial sobre Hidrocarburos se ha incrementado un 4,0% y la del Impuesto Especial sobre Cerveza un 15,1% mientras que la recaudación del Impuesto Especial sobre el Tabaco se ha reducido un 1,7% y la del Impuesto Especial sobre Alcohol, Bebidas Derivadas y Productos Intermedios un 1,6%.

## 5. Otros tributos

En cuanto al resto de impuestos, que en su conjunto representan entorno al 5% de la recaudación total por tributos concertados, la evolución ha sido la siguiente:

### BESTELAKO ZERGAK / OTROS TRIBUTOS

	Diru-bilketa Recaudación °°°€	Gehikuntza Incremento
2006	1.076.722	13,7%
2007	1.240.077	15,2%
2008	1.044.575	-15,8%
2009	753.242	-27,9%
2010	750.955	-0,3%
2011	580.349	-22,7%
2012	608.458	4,8%
2013	619.758	1,9%
2014	639.446	3,2%
2015	617.298	-3,5%
2016	697.622	13,0%

KOADROA / CUADRO VII.90

Hona hemen ezaugarriarik aipagarrienak:

Estatuarekiko zergaren zenbait erregularizazio direla eta, Egoiliar ez direnen Errentaren gaineko Zergaren bilketak 2016an negatiboa izan zen, - 2,4 milioi euro, hain zuzen.

Oinordetza eta Dohaintzen gaineko Zergaren bilketak, urtea ixtean, urte arteko % 2,4ko beherakada izan du, sarrera bateratua 111 milioi eurora iristeraino.

Ondarearen gaineko zergaren eta aberastasunaren eta fortuna handien gaineko zergaren bidezko diru-bilketa urte arteko % 6,8 hazi da 2016. urtean; aurreko urtean,

Éstas son las notas más relevantes:

La recaudación por el Impuesto sobre la Renta no Residentes en 2016 ha sido negativa (-2,4 millones de euros), como consecuencia de algunas regularizaciones del impuesto con el Estado.

La recaudación por Impuesto sobre Sucesiones y Donaciones ha cerrado el ejercicio disminuyendo un 2,4% interanual hasta alcanzar un ingreso consolidado de 111 millones de euros.

La recaudación por el Impuesto sobre el Patrimonio/Riqueza y Grandes Fortunas en 2016 ha crecido un 6,8% interanual, tras registrar el año anterior una reducción



aldiz, urte arteko % 0,9 jaitsi zen.

2014an itundutako argindarraren sektoreari lotutako zerga berrietatik, Energia Elektriakoaren Ekoizpenaren Balioaren gaineko Zergak bakarrik izan du bilketa, 32,1 milioi euro izan dena. Hau da, behera %13,9koa izan da.

Gainera, Finantza Publikoen Euskal Kontseiluak 2014ko otsailaren 13an onartutako erabakia aplikatuz, energia elektriakoaren ekoizpenaren balioaren gaineko zergaren bidezko diru-bilketari dagokion lurralde arteko doikuntza egin da; haren ondoriozko zenbatekoak sarrera gordintzat edo itzulketatzat kontabilizatu dira, doikuntza positiboaren (Gipuzkoa, 5,9 milioi) ala negatiboaren (Araba eta Bizkaia, -4 milioi eta -1,9 milioi, hurrenez hurren) arabera.

Kreditu Erakundeek Gordailuen gaineko zergari dagokionez, zerga zuzenen zatia ere 2014an hitzartu zen. Zerga horren diru-bilketa 24,3 milioi eurokoa izan da. Zenbateko horrek 2016 zerga-aldian kontuan ordaindutakoa (zerga-oinarriaren karga mota aplikatzearen ondoriozko zenbatekoaren % 50) eta 2015eko zergaren autolikidazioa adierazten ditu.

Hirugarren urtez jarraian, ondareak besterentzeen gaineko zergaren eta egintza juridiko dokumentatuen gaineko zergaren diru-bilketa orokorra nabarmen areagotu da (% 10,4), bigarren eskuko higiezin merkatuko transakzioak suspertu egin baitira.

Zenbait garraiobideren gaineko zerga bereziaren bidezko diru-bilketa % 8,6 hazi da 2016an, bereziki, Ibilgailu Efizienteei Pizgarriak Emateko Programari esker (PIVE 8). Programa aurreko urteko uztailaren amaierara arte egon zen indarrean, eta ibilgailu berrien merkata dinamizatzen lagundu du.

Aseguru Primen gaineko Zergaren bilketa ekitaldia ixtean 2015eko bilketa baino % 2,4 gorago izan da, guztira 74,1 milioi euroren bilketa batzeraino.

interanual del 0,9%.

De los nuevos impuestos sobre el sector eléctrico que se concertaron en 2014, el único impuesto que ha registrado recaudación ha sido el del Impuesto sobre el Valor de la Producción de Energía Eléctrica con un importe de 32,1 millones de euros lo que supone un decremento del 13,9%.

Por otra parte, en aplicación del acuerdo adoptado el 13 de febrero de 2014 por el Consejo Vasco de Finanzas Públicas, se ha practicado el ajuste interterritorial a la recaudación por el Impuesto sobre el Valor de la Producción de la Energía Eléctrica, cuyos importes resultantes se han contabilizado como ingreso bruto o como devolución, según que el ajuste fuese positivo, Gipuzkoa (5,9 millones) o negativo, Álava y Bizkaia (-4 y -1,9 millones respectivamente).

También en el apartado de imposición directa, se concertó en 2014, el Impuesto sobre los Depósitos en Entidades de Crédito. La recaudación por este impuesto ha sido de 24,3 millones de euros. Esta cantidad representa el pago a cuenta (50% de la cuantía resultante de aplicar el tipo de gravamen a la base imponible) correspondiente al periodo impositivo de 2016, más la autoliquidación del impuesto de 2015.

Por tercer año consecutivo la recaudación global del Impuesto sobre Transmisiones Patrimoniales y del Impuesto sobre Actos Jurídicos Documentados, se incrementa notablemente (10,4%), por la reactivación de las transacciones en el mercado inmobiliario de segunda mano.

La recaudación por el Impuesto Especial sobre Determinados Medios de Transporte ha aumentado en 2016 un 8,6% gracias en parte al Programa de Incentivos al Vehículo Eficiente 8 (PIVE 8) que estuvo vigente hasta finales de julio del año pasado y que ha contribuido a dinamizar sustancialmente el mercado de vehículos nuevos.

La recaudación por el Impuesto sobre Primas de Seguros ha cerrado el ejercicio un 2,4% por encima de la recaudación de 2015, hasta sumar una recaudación total de 74,1 millones de euros.

Adierazitako zeharkako zergez gain, 2014an zeharkako zerga hauek hitzartu ziren.

- Berotegi-efektuko gas fluordunen gaineko zerga, estatuan 2014ko urtarrilaren 1etik indarrean dagoena. 2016ko diru-bilketa 2,5 milioi eurokoa izan da.
- Joko-jardueren gaineko zerga, 2011ko maiatzetik indarrean dagoena. 2015eko diru-bilketa 4,9 milioi eurokoa izan da.

Zerga amaituen atalean 9,6 milioi euroko zenbateko negatiboa ageri da, eta hidrokarbuero batzuen txikizkako salmenten gaineko zergagatik egindako itzultzeei dagozkie ia guztiak; izan ere, EBko Justizia Auzitegiaren 2014ko otsailaren 27ko epaiak adierazi zuenez, zerga hori erregulatzen duen araudia Europar Batasuneko zuzenbidearen aurkakoa da.

Abendura arte, joko-tasaren hiru atalak batzen dituen bilketa igo da (% 6,8).

Azkenik, errekarguengatik, berandutze-interesengatik eta zehapenengatik izandako bilketa 2016an % 3,6 handitu da, 76,5 milioi euro baturik.

### **c. Zerga-bilketaren bilakaera**

Lehenengo Ekonomia Ituna 1981eko maiatzean onartu zen, eta 20 urteko indarraldia zuen. 2002an, 12/2002 Legeak gaur egun indarrean dagoen Ekonomia Ituna onartu zuen. 2014an, apirilaren 21eko 7/2014 Legearen bidez aldatu zen, eta azken urteotan sortutako estatuko titulartasuneko zergak hitzartu ziren.

Beraz, 1981etik aurrera, foru-aldundiek beren zerga arloko eskumenak egikaritu zituzten, eta 1982an lehen aldiz bildu zituzten zergak urte oso batean. Zerga itunduetatik bildutako diru-kopurua, 1997an zerga itundu berriak aintzat hartuta, hamasei aldiz handiagoa egin da 1982tik 2008ra bitartean, eta datu horrek argi adierazten du zer dimentsio kuantitatibo duen Ekonomia

Además de los anteriores impuestos directos, en 2014 se concertaron los siguientes impuestos indirectos:

- Impuesto sobre los Gases Fluorados de Efecto Invernadero, vigente en el Estado desde el 1 de enero de 2014. La recaudación de 2016 ha sido 2,5 millones de euros.
- Impuesto sobre Actividades de Juego, vigente en el Estado desde mayo de 2011. La recaudación de 2016 ha sido de 4,9 millones de euros.

En el apartado de impuestos extinguidos se refleja un importe negativo de 9,6 millones de euros, los cuales casi en su totalidad corresponden a devoluciones realizadas en el Impuesto sobre las Ventas Minoristas de Determinados Hidrocarburos, como consecuencia de la Sentencia del Tribunal de Justicia de la UE de 27 de febrero de 2014, que declaró contraria al Derecho Europeo la normativa reguladora de este impuesto.

Al mes de diciembre, la recaudación que engloba los tres apartados de la Tasa de Juego se ha incrementado un 6,8%.

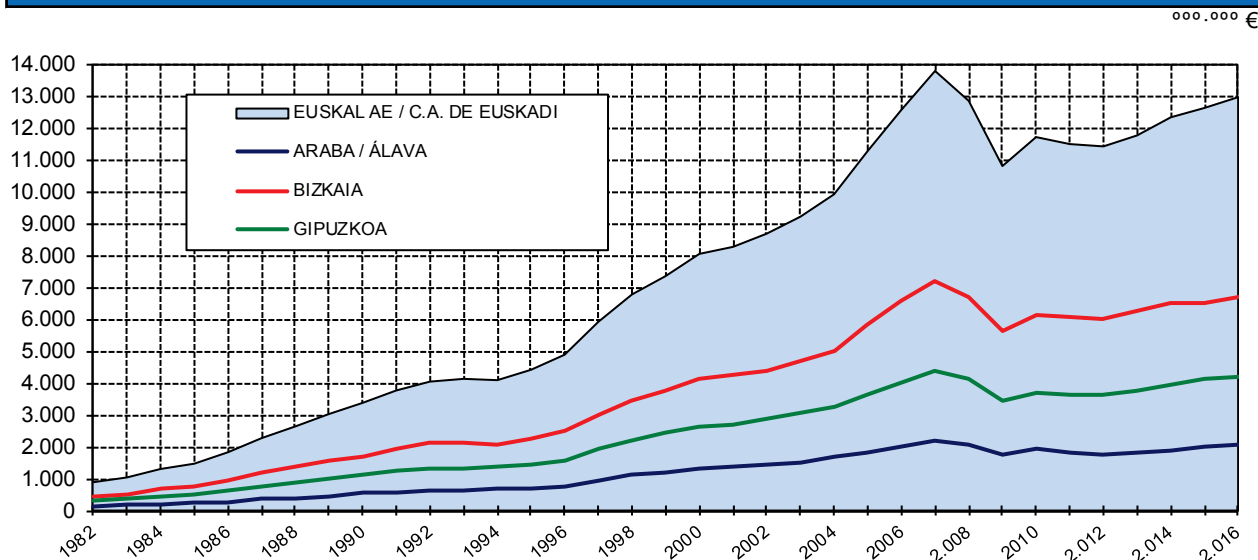
Finalmente, la recaudación por los conceptos de recargos, intereses de demora y sanciones ha aumentado en 2016 un 3,6%, hasta situarse en 76,5 millones de euros.

### **c. Evolución de la recaudación**

El primer Concierto Económico se aprobó en mayo de 1981, con una vigencia de 20 años. En 2002, la Ley 12/2002 aprueba el Concierto Económico vigente en la actualidad. En 2014, se modificó por la Ley 7/2014, de 21 de abril para concertar los tributos de titularidad estatal creados en los últimos años.

Por tanto, a partir de 1981, las Diputaciones Forales ejercen sus competencias tributarias y 1982 fue el primer año en el que recaudaron durante un año completo. La recaudación por tributos concertados, una vez incluidos los nuevos tributos concertados en 1997, se ha multiplicado por más de dieciséis entre 1982 y 2008, lo que da una idea de la significación

**ITUNDUTAKO ZERGENGATIKO DIRU-BILKETAREN BILAKAERA 1982-2016**  
**EVOLUCIÓN DE LA RECAUDACIÓN POR TRIBUTOS CONCERTADOS 1982-2016**



**GRAFIKOA / GRÁFICO VII.32**

Bildutako diru-kopuruak etengabe egin zuen gora denbora-bitarte jakin batean, salbuespen bakarrarekin: 1994an urtetik urterako bilakaera negatiboa izan zen, ehuneko txiki batean. Baina denbora-tarte horren ondoren, 2007. urtean hasitako krisi ekonomikoak % 22 inguruko beherakada ekarri zuen 2008 eta 2009ko diru-bilketetan. 2010ean bilketaren berreskurapena izan arren; 2011n eta 2012an berriro tasa negatiboak izan dira, motelagoak.

2013an, bilketa bateratuak hazkundearen biderei heldu dio berriz ere, 2012an eta 2013an onartutako zerga-eragineko arau-aldaketei esker eta Euskal Autonomia Erkidegoaren egoera ekonomikoaren bilakaerari esker. Diru-bilketaren bilakaera hori azken hiru urteetan zehar sendotu da, batez ere kontsumoa handitu delako.

#### **d. Zerga-bilketaren hileko bilakaera**

Zergen diru-bilketak Euskal Autonomia Erkidego osoan hilez hil duen bilakaerari dagokionez, baldintza hauek betetzen dituzten hiletan izaten da diru-bilketa

Tras un período donde la recaudación no había cesado de incrementarse, a excepción de 1994 donde por vez primera se registró una evolución interanual ligeramente negativa; la crisis económica iniciada en 2007 provocó una caída recaudatoria en 2008 y 2009 en torno a un 22%. A pesar de la recuperación de la recaudación en 2010; en 2011 y 2012 se volvieron a registrar tasas negativas aunque más moderadas.

En 2013, la recaudación consolidada retoma la senda de crecimiento gracias a los cambios normativos con incidencia tributaria aprobados en 2012 y 2013, y de la evolución de la situación económica en la Comunidad Autónoma de Euskadi. Esta evolución de la recaudación se consolida a lo largo de los últimos tres años fundamentalmente por el aumento del consumo.

#### **d. Evolución mensual de la recaudación**

En cuanto a la evolución mensual de la recaudación para el conjunto de la C.A. de Euskadi, los meses de mayor recaudación son aquéllos en los que se dan las siguientes

handiena:

- enpresa txikiek hiruhileko aitopenak formalizatzeko hilak izatea, laneko errentei eta kapitalei dagozkien atxikipenak eta Balio Erantsiaren gaineko Zergaren likidazioak eginez,
- Pertsona Fisikoen Errentaren gaineko Zergaren, Sozietateen gaineko Zergaren eta Balio Erantsiaren gaineko Zergaren kanpainetako diru-sarrerak eta itzulketak egiteko hilak izatea,
- Balio Erantsiaren gaineko Zergan eta Zerga Berezitan Estatuko Administrazioarekiko doiketen kontzeptuei dagozkien diru-sarrerak egiteko hilak izatea.

2016an uztaila izan da zerga-bilketa handieneko hila.

Horren emaitza da sei hiletan (otsaila, apirila, uztaila, urria, azaroa eta abendua) urteko guztizko zerga-bilketaren % 64,5 kontabilizatu dela.

circunstancias:

- formalización de la recaudación de las declaraciones trimestrales de pequeñas empresas por retenciones sobre rendimientos de trabajo, capital e IVA,
- ingresos y devoluciones de las campañas del IRPF y del Impuesto sobre Sociedades e IVA, que se prolongan a lo largo de varios meses,
- ingresos por los conceptos incluidos en los ajustes trimestrales por IVA e Impuestos Especiales con la Administración del Estado.

En 2016 julio ha sido el mes de mayor recaudación.

El resultado es que en seis meses, febrero, abril, julio, octubre, noviembre y diciembre, se ha contabilizado el 64,5 % de la recaudación total del año.

**DIRU-BILKETA LIKIDOAREN HILEKO BILAKERA. EUSKAL AE 2016**  
**EVOLUCIÓN MENSUAL DE LA DECLARACIÓN LÍQUIDA. C.A. DE EUSKADI 2016**

soo €

	urtarrila enero	otsaila febrero	martxoa marzo	apirila abril	maiatza mayo	ekaina junio	uztaila julio	abuztua agosto	iraila septiembre	urrutia octubre	azaroa noviembre	abuztua diciembre	GUZTIRA TOTAL
Lanaren eta lanbide-jardueren etekinaren atxikipenak / Relaciones Rdo. Trabajo y Actividades Profesionales	447.590	501.830	236.149	426.189	410.145	212.462	461.406	348.154	292.174	535.736	403.522	322.337	4.597.695
Kapital higugarrien etekinaren atxikipenak / Retenc. Rdo. Capital Mobiliario	20.215	21.859	8.487	11.539	11.376	6.274	18.184	12.831	11.317	12.991	9.397	6.190	150.658
Kap. higiztaren etekinaren atxikipenak / Retenc. Rdo. Capital Inmobiliario	8.738	9.020	2.268	8.672	8.589	2.350	8.566	7.478	2.849	9.041	9.041	2.806	79.468
Ondare-irabazien atxikipenak / Retenc. Ganancias Patrimoniales	3.289	2.746	3.142	3.035	2.453	1.876	1.792	2.201	1.009	3.050	2.281	2.566	29.460
Loteria batzuetako sarien g/ karga berezia / Gravamen Especial s/ Premios Del Loterías	1.440	1.980	1.057	1.057	7.524	656	656	1.144		900	745		15.347
Prof. eta enpresariaren ordainaketa zatikatuak / P.frac. Profes. y Empresariales	15.604	19.726	629	16.216	20.249	894	16.392	21.038	494	16.402	20.335	81	148.841
Kuota diferentzial garbia / Cuota diferencial neto	2.282	5.011	5.653	-173.971	-362.110	-128.891	302.466	-9.546	-10.469	-4.204	186.363	5.794	-181.621
PFZ Guztira / Total RPF	499.158	562.072	256.329	292.738	98.226	94.965	809.463	383.300	297.374	573.966	631.683	340.574	4.839.847
Kapital higugarrien etekinaren atxikipenak / Retenc. Rdo. Capital Mobiliario	20.215	21.859	8.487	11.539	11.376	6.274	18.184	12.831	11.317	12.991	9.397	6.190	150.658
Kap. higiztaren etekinaren atxikipenak / Retenc. Rdo. Capital Inmobiliario	8.738	9.020	2.268	8.672	8.589	2.350	8.566	7.478	2.849	9.041	9.041	2.806	79.468
Ondare-irabazien atxikipenak / Retenc. Ganancias Patrimoniales	3.289	2.746	3.142	3.035	2.453	1.876	1.792	2.201	1.009	3.050	2.281	2.566	29.460
Loteria batzuetako sarien g/ karga berezia / Gravamen Especial s/ Premios Del Loterías													
Kuota diferentzial garbia / Cuota diferencial neto	-35.433	-166.827	21.103	22.448	18.779	-2.357	402.135	249.943	11.330	159.142	22.180	40.674	743.117
SZ, guztira / Total IS	-3.192	-133.202	35.000	45.695	41.196	8.143	430.677	272.454	28.505	184.273	42.899	52.255	1.002.703
Ez-egokiaren errentaren gabeako zerga / Impuesto s/ Renta No Residentes	1.652	13.074	-48.533	2.123	1.497	1.563	1.119	5.292	11.427	2.451	4.245	1.702	-2.389
Ondare eta dohaintzen gameko zerga / Impuesto s/ Sucesiones y Donaciones	6.662	10.026	8.733	9.037	8.208	11.987	11.876	9.088	8.159	5.547	10.943	10.712	110.978
Ondarearen/aberastuen eta Fortuna Handien g/ zerga / Impuesto s/ Patrimonio/Riqueza y Grandes Fortunas	285	660	550	3.082	995	3.438	144.460	2.025	2.617	882	585	1.749	161.328
Kreditu-erakunde- eta gordailuen g/ zerga / I. s/ Depósitos en las Ent. de Crédito	10						13.647	10.643		24			24.323
Energia elektrikoaren erabilpenaren g/ zerga / I. s/ la producción de la energía eléctrica							2.421	-123	3.502	1.805	3.726	5.644	32.135
<b>ZUZENEKO ZERGA, GUZTIRA / TOTAL IMPUESTOS DIRECTOS</b>	<b>504.594</b>	<b>459.055</b>	<b>254.699</b>	<b>352.901</b>	<b>154.367</b>	<b>121.720</b>	<b>1.413.662</b>	<b>682.678</b>	<b>349.584</b>	<b>768.948</b>	<b>694.080</b>	<b>412.637</b>	<b>6.188.926</b>
BEZ (berezeko kudeaketa) / IVA (Gestión propia)	-6.083	852.359	88.824	346.185	366.192	160.666	336.672	266.879	247.519	373.244	364.910	279.088	3.676.456
Ondare-erakunde-aren gabeako zerga / Imp. s/ Transmisiones Patrimoniales	5.287	10.330	9.608	9.476	10.635	11.327	11.340	11.569	8.002	7.666	9.938	16.189	121.348
Erabilien/irabazien gabeako zerga / Imp. s/ Actos Jurídicos Documentados	1.963	3.634	2.952	5.936	2.913	3.869	3.121	3.127	2.674	2.044	2.792	4.175	39.197
Zerbitu Garraiobidaren gabeako zerga berezia / I. Esp. s/ Determ. Medios de Transporte	1.004	1.519	1.424	1.621	1.657	1.744	1.738	1.338	1.191	1.483	1.495	1.734	17.947
Fabrikazio zerga bereziak (berezeko kudeaketa) / I. Esp. Fabricación (Gestión propia)													
Alkoh. Erak. eta Bitartekoak / Alc. Deriv. e Interim	-27	834	2.488	1.224	194	641	326	224	1.206	552	439	1.531	9.631
Hidrokarburoak / Hidrocarburos	83.211	95.657	99.539	102.051	106.190	102.723	103.613	13.395	190.913	100.074	104.699	107.123	1.209.188
Tabako- motak / Labores del Tabaco	14.955	29.086	27.293	26.258	27.980	29.632	30.929	16.651	42.090	33.369	30.127	46.659	355.021
. Garagardoa / Cerveza	1	71	639	29	87	599	9	21	815	13	98	725	3.107
Elektrizitatea / Electricidad	5.293	5.720	5.798	5.454	5.646	5.188	5.682	2.716	7.022	4.943	5.099	8.061	66.621
Ikatzaren gabeako zerga berezia / I. Esp. s/ el Carbón													
Aseguru-sarien g. ko zerga / I. s/ Primas de Seguros	3.404	6.240	6.653	6.749	6.269	6.432	7.064	3.087	7.096	7.334	5.054	8.793	74.176
Joku-jardueren g. ko zerga / I. s/ Actividades de Juego	368	790	11	445	773	-19	480	711	568	568	759	67	4.943
Berotegi-efektuko gas fluordunen g. z. / I. s/ Gases Fluorados de Efecto Invernadero	325	526	39	38	277	323	23	21	454	422	33	39	2.521
Zerga iraungiak / Impuestos extinguidos	-847	-1.249	-1.402	-771	-609	-855	-448	-304	-342	-585	-853	-1.325	-9.588
<b>ZEHARKAKO ZERGA, GUZTIRA / TOTAL IMPUESTOS INDIRECTOS</b>	<b>108.833</b>	<b>1.005.518</b>	<b>243.857</b>	<b>504.694</b>	<b>528.205</b>	<b>322.270</b>	<b>500.548</b>	<b>319.435</b>	<b>508.639</b>	<b>531.118</b>	<b>524.591</b>	<b>472.859</b>	<b>5.570.566</b>
Jokoaren tasa guztira / Total Tasa de Juego	1.484	1.246	4.599	5.090	1.236	4.696	5.595	1.256	4.735	4.759	1.322	8.202	58.794
Bestelako sarrerek guztira / Total otros Ingresos	3.259	7.815	4.609	7.547	4.122	6.853	4.949	3.775	4.179	5.580	4.381	19.413	76.482
<b>TASAK ETA BESTELAKO SARRERAK, GUZTIRA / TOTAL TASAS Y OTROS INGRESOS</b>	<b>4.743</b>	<b>9.060</b>	<b>9.208</b>	<b>12.637</b>	<b>5.358</b>	<b>11.549</b>	<b>10.544</b>	<b>5.031</b>	<b>8.914</b>	<b>10.338</b>	<b>5.703</b>	<b>27.616</b>	<b>120.701</b>
<b>BEZKO KUDEAKETA ZERGA, GUZTIRA / TOTAL TRIB. CON. GESTIÓN PROPIA</b>	<b>618.170</b>	<b>1.473.633</b>	<b>507.764</b>	<b>870.232</b>	<b>687.930</b>	<b>455.540</b>	<b>1.924.754</b>	<b>1.007.144</b>	<b>867.137</b>	<b>1.310.404</b>	<b>1.224.374</b>	<b>913.111</b>	<b>11.860.194</b>
Adunak / Aduanas	222.233	138.204		222.233	138.204	-33.275	72.088		157.096	118.522			318.801
Barne eragiketak / Operaciones interiores	153.627	65.737		153.627	65.737	33.275			91.641				344.280
<b>BEZ Egoitzapena, guztira / Total Ajuste IVA</b>				375.860	203.941		72.088		248.737	118.522			318.801
Alkoh. Erak. eta Bitartekoak / Alc. Deriv. e Interim				27.664			5.578		4.777	4.777		4.668	42.667
Hidrokarburoak / Hidrocarburos				-172.842			-51.613		-53.582	-53.582		-50.790	-328.827
Tabako-motak / Labores del Tabaco				-1.018			-22.790		39.609	39.609		5.126	20.926
Garagardoa / Cerveza				11.816			2.276		2.670	2.670		1.035	17.797
<b>Zerga Berezien Egoitzapena, guztira / Total Ajuste Impuestos Especiales</b>				-134.381			-66.549		-6.526	-6.526		-39.962	-247.417
<b>ITUNDUTAKO ZERGA, GUZTIRA / TOTAL TRIBUTOS CONCERTADOS</b>	<b>618.170</b>	<b>1.473.633</b>	<b>507.764</b>	<b>1.111.712</b>	<b>891.871</b>	<b>288.287</b>	<b>1.930.293</b>	<b>1.007.144</b>	<b>1.115.874</b>	<b>1.422.400</b>	<b>1.224.374</b>	<b>1.191.950</b>	<b>12.950.725</b>

Lurralde Historikoei dagozkien datuak III.1 eranskinako A2, B2 y G2 koadroetan / Información correspondiente a los Territorios Históricos en los cuadros A2, B2 y G2 del anexo III.1.

KOADROA / CUADRO VII.87

#### **e. 2016ko aurrekontuaren gauzatze-maila**

2016. urtearen amaieran, foru-aldundien kudeaketa propioagatikoko bilketa kontsolidatua 3,8 puntu azpitik gelditu da hasierako aurrekontuko zenbatekoaren aldean.

Zuzeneko ezarpena % 97,7 da aurrekontuko partidaren gainean, eta zeharkako zergen kapituluaren betearazpena, berriz, % 94,4ra iritsi da.

#### **e. Ejecución presupuestaria 2016**

Al cierre de 2016, la recaudación consolidada por gestión propia de las Diputaciones Forales se ha quedado 3,8 puntos por debajo de la cifra de su presupuesto inicial.

La imposición directa se sitúa en el 97,7% sobre su partida presupuestaria, mientras que la ejecución del capítulo de impuestos indirectos alcanza el 94,4%.

**ITUNDUTAKO ZERGENGIKOR AURREKOTU-GAUZATZEA. EUSKAL AE 2016**  
**EJECUCION PRESUPUESTARIA POR TRIBUTOS CONCERTADOS. C.A. DE EUSKADI 2016**

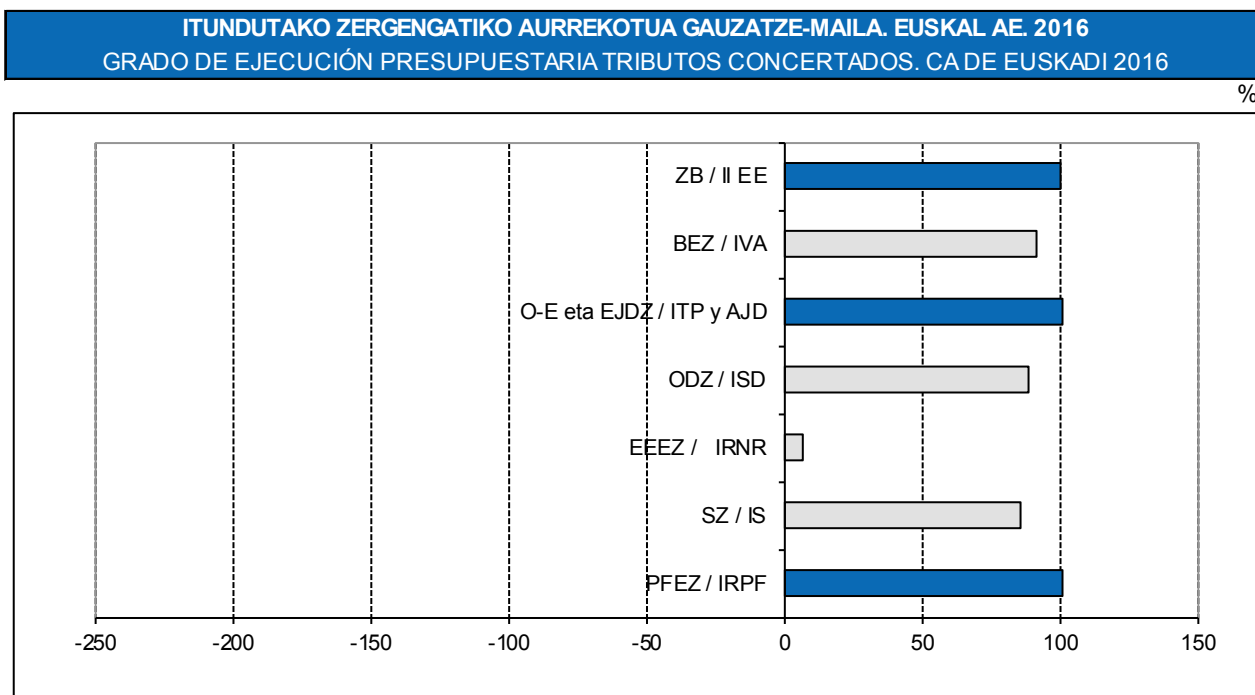
000 €

	Diru-Bilketa osoan Recaudación integral	Itzulpenak Devoluciones	Hondakinak Residuos	Diru-Bilketa likidoa Recaudación liquida	Aurrekontua Presupuesto	Gauzate- maila Grado de ejecución
<b>Lanaren eta lanbide-jarduerekin atxikipeanak</b>	4.556.885	-20.659	61.468	4.597.695	4.647.100	98,9
Retenciones Rdo. Trabajo y Actividades Profesionales						
<b>Kapital higigarrien etekin atxikipeanak</b>	153.647	-5.375	2.385	150.658	190.745	79,0
Retenciones Rdo. Capital Mobiliario						
<b>Kapital higiezinaren etekin atxikipeanak</b>	75.812	-304	3.960	79.468	83.456	95,2
Retenciones Rdo. Capital Inmobiliario						
<b>Ondare-irabazien atxikipeanak</b>	29.624	-580	416	29.460	56.281	52,3
Retenciones Ganancias Patrimoniales						
<b>Profesional eta enpresariaren ordainketa zatikatuak</b>	147.184	-382	2.039	148.841	145.230	102,5
Pagos frac. Profes. y Empresariales						
<b>Loteria batzuetako sarien g/ karga berezia</b>	15.347			15.347	35.697	43,0
Gravamen Especial s/ Premios Det. Loterías						
<b>Kuota diferencial garbia / Cuota diferencial neta</b>	612.128	-820.863	27.114	-181.621	-327.900	55,4
<b>PFEZ Guztira / Total IRPF</b>	5.590.628	-848.164	97.383	4.839.847	4.830.609	100,2
<b>Kapital higigarrien etekin atxikipeanak</b>	153.647	-5.375	2.385	150.658	190.745	79,0
Retenciones Rdo. Capital Mobiliario						
<b>Kapital higiezinaren etekin atxikipeanak</b>	75.812	-304	3.960	79.468	83.456	95,2
Retenciones Rdo. Capital Inmobiliario						
<b>Ondare-irabazien atxikipeanak</b>	29.624	-580	416	29.460	56.281	52,3
Retenciones Ganancias Patrimoniales						
<b>Loteria batzuetako sarien g/ karga berezia</b>	15.347			15.347	35.697	43,0
Gravamen Especial s/ Premios Det. Loterías						
<b>Kuota diferencial garbia / Cuota diferencial neta</b>	1.113.959	-405.200	34.358	743.117	844.600	88,0
<b>SZ, guztira / Total IS</b>	1.373.042	-411.459	41.119	1.002.703	1.175.082	85,3
<b>Ez-egoiliarren errentaren gaineko zerga</b>	52.545	-56.579	1.646	-2.389	-37.700	6,3
Impuesto s/ Renta No Residentes						
<b>Onordetza eta dohaintzen gaineko zerga</b>	109.267	-2.088	3.800	110.978	125.100	88,7
Impuesto s/ Sucesiones y Donaciones						
<b>Ondarearen/Aberastasunaren eta F. Handien g/ zerga</b>	161.359	-580	549	161.328	154.800	104,2
Impuesto s/ el Patrimonio/Riqueza y Grandes Fortunas						
<b>Kreditu-erakundeetako Gordailuen gaineko zerga</b>	24.323			24.323	25.400	95,8
Impuesto s/ Depósitos en las Ent. de Crédito						
<b>Energia elektrikoaren ekoizpenaren gaineko zerga</b>	28.103	-56	5.483	32.135	39.500	81,4
Impuesto s/ la producción de la energía eléctrica						
<b>ZUZENKOR ZERGAK, GUZTIRA</b>	7.339.267	-1.318.927	149.980	6.168.926	6.312.791	97,7
TOTAL IMPUESTOS DIRECTOS						
<b>BEZ (berezko kudeaketa) / IVA (Gestión propia)</b>	5.269.158	-1.945.617	176.998	3.676.456	4.025.700	91,3
<b>Ondare-eskualdaketen gaineko zerga</b>	121.561	-987	774	121.348	112.300	108,1
Impuesto s/ Transmisiones Patrimoniales						
<b>Egintza juridikoko dokumentuaren gaineko zerga</b>	38.830	-309	677	39.197	42.085	93,1
Impuesto s/ Actos Jurídicos Documentados						
<b>Zenbait Garraioberaren gaineko zerga berezia</b>	18.510	-709	146	17.947	17.260	104,0
I. Especial s/ Determ. Medios de Transporte						
<b>Fabrikazio zerga bereziak (berezko kudeaketa)</b>						
I. Especiales Fabricación (Gestión propia)						
- Alkoh. Erat.k eta Bitartekoak / Alc., Deriv. e Interm.	11.261	-108	0	9.632	11.100	86,8
<b>Hidrokarburoak / Hidrocarburos</b>	1.125.285	-18.180	7.298	1.209.188	1.203.020	100,5
Tabako-motak / Labores del Tabaco	354.748			355.021	349.646	101,5
<b>Garagardoa / Cerveza</b>	3.587	-2	2	3.107	3.271	95,0
Elektrizitatea / Electricidad	72.602	-9	24	66.621	77.307	86,2
<b>Ikatzaren gaineko zerga berezia / I. Esp. s/ el Carbón</b>						
<b>Aseguru-sarien g.ko zerga / I. s/ Primas de Seguros</b>	74.202	-40	14	74.176	74.000	100,2
Joku-jarduerekin g.ko zerga / I. s/ Actividades de Juego	4.963	-20	0	4.943	4.200	117,7
Berotegi-efektuko gas fluordunen gaineko zerga						
I. s/ Gases Fluorados de Efecto Invernadero	2.320	-1	202	2.521	4.109	61,4
<b>Zerga iraungiak / Impuestos extinguidos</b>	3	-57	5	-9.587	-20.000	47,9
<b>ZEHARKAKOR ZERGAK, GUZTIRA</b>	7.097.031	-1.966.041	186.140	5.570.569	5.903.998	94,4
TOTAL IMPUESTOS INDIRECTOS						
<b>Jokoaren tasa guztira / Total Tasa de Juego</b>	43.323	-62	959	44.219	47.121	93,8
Bestelako sarrerak guztira / Total otros Ingresos	58.790	-9.842	27.535	76.482	70.954	107,8
<b>TASAK ETA BESTELAKOR SARRERAK, GUZTIRA</b>	102.112	-9.904	28.494	120.701	118.075	102,2
TOTAL TASAS Y OTROS INGRESOS						
<b>BEREZKO KUDEAKETA ZERGAK, GUZTIRA</b>	14.538.410	-3.294.872	364.614	11.860.196	12.334.864	96,2
TOTAL TRIB. CON. GESTIÓN PROPIA						
<b>Aduanak / Aduanas</b>	956.890	-33.275	70.054	993.669	729.700	136,2
Barne eragiketarak / Operaciones interiores	172.712	-26.930	198.498	344.280	647.500	53,2
<b>BEZ Egokitzaipena, guztira / Total Ajuste IVA</b>	1.129.602	-60.205	268.552	1.337.949	1.377.200	97,1
Alkoh. Erat.k eta Bitartekoak / Alc., Deriv. e Interm.	42.687			42.687	41.850	102,0
<b>Hidrokarburoak / Hidrocarburos</b>	429	-329.256		-328.827	-312.920	105,1
Tabako-motak / Labores del Tabaco	60.986	-40.060		20.927	40.700	51,4
<b>Garagardoa / Cerveza</b>	17.805	-8		17.797	16.400	108,5
<b>Zerga berezien Egokitzaipena, guztira</b>	121.908	-369.324		-247.416	-213.970	115,6
Total Ajuste Impuestos Especiales						
<b>ITUNDUTAKOR ZERGAK, GUZTIRA</b>	15.789.920	-3.724.401	633.166	12.950.728	13.498.094	95,9
TOTAL TRIBUTOS CONCERTADOS						

**Lurralde Historikoei dagozkien datuak III.teranskineko A3, B3 eta G3 koadroetan / Información correspondiente a los Territorios Históricos en los cuadros A3, B3, G3 del anexo III.1.**

Hurrengo grafikoak erakusten du pertsona fisikoen errentaren gaineko zergan, zerga berezietan eta ondare-eskualdaketen eta egintza juridiko dokumentatuen gaineko zergan, aurrekontuko kantitatea edo gehiago bildu dela.

El gráfico siguiente muestra cómo en el Impuesto sobre la Renta de las Personas Físicas, en los Impuestos Especiales y en el Impuesto sobre Transmisiones Patrimoniales y Actos Jurídicos Documentados se ha recaudado una cantidad igual o superior a la presupuestada.



**GRAFIKOA / GRÁFICO VII.33**

#### 4.a.2. Jasotako transferentziak

Sarrerren aurrekontuko IV. eta VII. kapituluetan jasotzen dira transferenziengatik diru-sarrerak. Kapitulu horiek 2011-2016 aldian izan duten bilakaera adierazten da VII.93 koadroan, eta III.2. eranskinean ikus daiteke horiek lurraldez lurralde erakutsi dituzten datuak. Foru-aldundiek kontabilizatutako transferentzia-agregatuak adierazten dira, haien jatorriari erreparatuta.

#### 4.a.2. Transferencias recibidas

Los ingresos reconocidos por transferencias se incluyen en los Capítulos IV y VII del Presupuesto de Ingresos. La evolución que han experimentado estos capítulos a lo largo del período 2011-2016 aparece en el Cuadro VII.93 y el detalle por Territorios Históricos en el Anexo III.2. Se presentan las transferencias agregadas contabilizadas por cada una de las Diputaciones Forales, en función de la procedencia de las mismas.



**FORU ALDUNDIEK JASOTAKO TRANSFERENTZIAK**  
**TRANSFERENCIAS RECIBIDAS POR LAS DIPUTACIONES FORALES**

000€

	2016	2015	2014	2013	2012	2011
<b>Estatuko Adm. / Admón. del Estado</b>	132.321	129.238	171.201	93.490	114.369	79.216
<b>EAEko Adm. Nag. / A. Gral. de la CAPV</b>	163.943	232.497	188.886	200.437	127.288	532.152
<b>EBkoa / Unión Europea</b>	17.450	11.667	11.913	18.059	12.792	15.982
<b>Lurralde-entitateak / Entes Territoriales</b>	77.601	81.607	27.754	60.680	93.494	88.818
<b>Bestelakoak / Otros</b>	3.543	3.104	2.817	18.532	13.617	71.856
<b>TRANSFERENTZIA ARRUNTAK</b>						
<b>TRANSFERENCIAS CORRIENTES</b>	394.858	458.113	402.572	391.198	361.560	788.024
<b>Estatuko Adm. / Admón. del Estado</b>	220					
<b>EAEko Adm. Nag. / A. Gral. de la CAPV</b>	1.715	152	9.674	10.818	9.544	116.592
<b>EBkoa / Unión Europea</b>	12.815	13.755	32.644	22.136	9.467	17.830
<b>Lurralde-entitateak / Entes Territoriales</b>	3.570	3.311	1.373	1.005	1.262	10.941
<b>Bestelakoak / Otros</b>	2.425	2.213	3.026	3.487	6.178	4.662
<b>KAPITAL TRANSFERENTZIAK</b>						
<b>TRANSFERENCIAS DE CAPITAL</b>	20.745	19.431	46.717	37.447	26.451	150.023

**Lurralde Historikoei dagozkien datuak III.2 eranskineko A2, B2, G2 koadroetan**  
Información correspondiente a los Territorios Históricos en los cuadros A2, B2, G2 del anexo III.2.

**KOADROA / CUADRO VII.93**

Euskal Autonomia Erkidegoak egindako transferentziak transferentzia guztien % 41,5 izan dira, 2016ko zerga-ekitaldian. Haren atzetik daude Estatuak egindako transferentziak, %33,5eko proportzioan.

Kapitalaren transferentzien kasuan, VII. kapituluaren, Europar Batasuneko transferentziak % 61,8ra iritsi ziren.

#### 4.a.3. Zorpetzea

Foru-aldundien zorpetze-maila 2016ko abenduaren 31n, hau da, zor publikoa eta eskatutako maileguak eta kreditu-lerroak kontuan hartuz, 2.292.679 mila eurokoa izan zen.

2016an ez zen zor publiko berririk jaulki, mailegu/kreditu-lerro berri batzuk hitzartu ziren (horiek guztira 255.406 mila eurokoak izan ziren), eta 247.643 mila euroko maileguak amortizatu ziren.

Amortizazio eta jasotako mailegu berri horien eraginez, zorpetze-maila igo egin zen 7.762 mila eurora.

Arabako Foru Aldundiari dagokionez, zorpetze-maila, 2016ko abenduaren 31n, % 0,1 txikitu zen, aurreko urtearen aldean, eta 515.610 mila eurotik 515.347 mila eurora

En el año 2016, las transferencias corrientes procedentes de la Comunidad Autónoma han supuesto el 41,5%. Le siguen en importancia las transferencias del Estado con un 33,5%.

En el caso de las transferencias de capital, Capítulo VII, las transferencias de la Unión Europea alcanzan el 61,8%.

#### 4.a.3. Endeudamiento

El nivel de endeudamiento para el conjunto de las Diputaciones Forales a 31 de diciembre de 2016, considerando tanto la deuda pública como los préstamos y líneas de crédito solicitados, ascendió a 2.292.679 miles de euros.

En 2016 no se emitió nueva deuda pública, se suscribieron nuevos préstamos/líneas de crédito por un importe 255.406 miles de euros y se amortizaron préstamos por un importe de 247.643 miles de euros.

Estas amortizaciones y nuevos préstamos recibidos significaron un aumento del endeudamiento por un importe de 7.762 miles de euros.

En cuanto a la Diputación Foral de Álava, el endeudamiento a 31 de diciembre de 2016 disminuyó un 0,1% respecto al del año anterior, pasando de 515.610 miles de euros

pasatu zen.

Bizkaiko Foru Aldundiak ez zuen jaulki zor publiko berririk, eta mailegu/kreditu-lerro berri batzuk hitzartu zituen amortizazioen zenbateko kopuru batekoak, horren ondorioz, zorpetze-mailak bere horretan iraun zuen 2016an.

Bestalde, Gipuzkoako Foru Aldundiak ere 8.025 mila euro gehitu zuen bere zorpetze-maila, eta 561.850 mila eurotik 569.875 mila eurora iritsi.

a 515.347 miles de euros.

La Diputación Foral de Bizkaia no emitió deuda pública y suscribió nuevos préstamos /líneas de crédito por un importe igual al de las amortizaciones, en consecuencia el nivel de endeudamiento permaneció invariable en 2016.

Por su parte, la Diputación Foral de Gipuzkoa también aumentó su endeudamiento en 8.025 miles de euros, pasando de 561.850 miles de euros a 569.875 miles de euros.

FORU-ALDUNDIEN ZORPETZEAK IZANDAKO BILAKAERA EVOLUCIÓN DEL ENDEUDAMIENTO DE LAS DIPUTACIONES FORALES								
kontzeptuak	2016	2015	2014	2013	2012	2011	2010	conceptos
<b>Hasierako egoera (urtar. 1)</b>	2.284.916	2.268.582	2.280.333	2.183.174	2.065.562	1.923.200	1.538.171	<b>Situación inicial (1 ene.)</b>
<b>ZOR PUBLIKOA</b>								<b>DEUDA PÚBLICA</b>
Jaulkia	0	0	0	0	0	0	0	Emitida
Amortizatua	0	0	60.101	30.051	30.051	30.051	30.051	Amortizada
<b>MAILEGUAK</b>								<b>PRÉSTAMOS</b>
Jasoak	255.406	266.217	264.051	336.884	348.924	372.060	495.230	Recibidos
Amortizatuak	247.643	250.915	214.668	209.674	201.262	199.647	80.150	Amortizados
Ekitaldiko aldakuntza	7.762	15.301	-10.718	97.159	117.611	142.362	385.029	Variación en el ejercicio
<b>Amaierako egoera (aben. 31)</b>	<b>2.292.679</b>	<b>2.284.916</b>	<b>2.268.582</b>	<b>2.280.333</b>	<b>2.183.174</b>	<b>2.065.562</b>	<b>1.923.200</b>	<b>Situación final (31 dic.)</b>

Lurralde Historikoei dagozkien datuak III.2 eranskineko A3, B3, G3 koadroetan  
Información correspondiente a los Territorios Históricos en los cuadros A3, B3, G3 del Anexo III.2

#### KOADROA / CUADRO VII.94

### 4.b. Gastuak

2016ko ekitaldian, foru-aldundien multzoaren gastuek % 1,8 igo zuten 2015. urtekoarekin alderatuta. Gastuen guztizkoa 13.764 milioi eurokoa izan zen, aurreko urteko 13.526 milioi euroren aldean.

VII.95 koadroak adierazten du, kapituluka, zer-nolako bilakaera izan duen gastuak 2011-2016 aldian, eta III.2. eranskinak adierazten ditu lurralde historikoetako datuak.

### 4.b. Gastos

En el ejercicio 2016, los gastos del conjunto de las Diputaciones Forales aumentaron un 1,8% respecto al año 2015. El total de gastos fue de 13.764 millones de euros frente a los 13.526 millones de euros del año anterior.

La evolución del gasto en el período 2011-2016, desglosado por capítulos, se muestra en el Cuadro VI.95 y por Territorios Históricos en el Anexo III.2.

**FORU ALDUNDIAK. OBLIGAZIOA LIKIDATUEN BILAKAERA KAPITULOKA**  
DIPUTACIONES FORALES. EVOLUCIÓN DE LAS OBLIGACIONES LIQUIDADAS POR CAPÍTULOS

URTEA AÑO	KAP. 1 /CAP.1	KAP. 2 /CAP.2	KAP. 3 /CAP.3	KAP. 4 /CAP.4	KAP. 6 /CAP.6	KAP. 7/CAP.7	KAP. 8 /CAP.8	KAP. 9 /CAP.9	GUZTIRA TOTAL
	langileri gastuak remun. del personal	gastu arruntak gastos corrientes	finantza gastuak gastos financieros	transfer. arruntak transfer. corrientes	inbertsio errealak inversiones reales	kapital transferen. transferen. capital	finantza aktiboak activos financieros	finantza pasiboak pasivos financieros	
2011	351.604	495.653	68.332	11.055.116	414.453	278.918	82.520	233.800	12.980.395
2012	332.141	503.363	72.438	10.720.393	236.433	453.784	110.116	235.462	12.664.130
2013	336.583	499.103	72.357	10.952.675	230.696	206.314	98.148	244.057	12.639.933
2014	349.360	513.901	74.323	11.482.750	188.543	203.038	136.393	259.299	13.207.608
2015	348.845	533.855	53.263	11.818.474	171.181	210.426	139.799	250.403	13.526.245
2016	352.848	566.908	45.931	12.075.773	166.822	164.870	134.923	256.186	13.764.261
% 12/11	-5,5	1,6	6,0	-3,0	-43,0	62,7	33,4	0,7	-2,4
% 13/12	1,3	-0,8	-0,1	2,2	-2,4	-54,5	-10,9	3,7	-0,2
% 14/13	3,8	3,0	2,7	4,8	-18,3	-1,6	39,0	6,2	4,5
% 15/14	-0,1	3,9	-28,3	2,9	-9,2	3,6	2,5	-3,4	2,4
% 16/15	1,1	6,2	-13,8	2,2	-2,5	-21,6	-3,5	2,3	1,8

Lurralde Historikoei dagozkien datuak III.2 eranskinako A4, B4, G4 koadroetan  
Información correspondiente a los Territorios Históricos en los cuadros A4, B4, G4 del anexo III.2

**KOADROA / CUADRO VII.95**

Gastu-aurrekontuko kapitulu nabarmenena transferentzia arruntena izan zen, foru-aldundiek egindako gastu osoaren 87 baino gehiago bildu baitzuen kapitulu horrek. Kapitulu horrek foru-aldundien gastuko aurrekontu-sail handiena (Euskadiko Ogasun Orokorrari egindako ekarpenak, aurreko kapituluetan azaldutakoak) eta beste konpromiso instituzional batzuk jasotzen ditu.

## 5. AUZITEGI EKONOMIKO-ADMINISTRATIBOAK

Arabako Administrazio Juridikoko Erakundeak ekonomiaren eta administrazioaren alorretako ebazteko zeuden 356 erreklamazioekin hasi zuen 2016ko ekitaldia. Ekitaldi horretan zehar, 266 erreklamazio berri onartu ditu izapidetzeko, eta 353 ebatzi ditu. Abenduaren 31n, 269 geratzen ziren ebazteko.

Ekitaldian irekitako eta itxitako erreklamazioen kopurua aurreko hiru urteen antzekoa izan da.

Bizkaiko Foru Auzitegi Ekonomiko Administrazioaren jarduerari dagokionez, 2016an 1.478 erreklamazio jarri dira; aurreko urtekoen aldean beherakada izan da, % 10 gehiago baitira. Izan ere, aurreko urtean 1.345 erreklamazio aurkeztu ziren.

Zeharkako zergengatik erreklamazioak hazi

El capítulo más destacado, en lo que se refiere a gasto, fue el de transferencias corrientes que supuso más del 87% del gasto total de las Diputaciones Forales. En este capítulo se incluye la partida de gasto más importante de las Diputaciones Forales: las aportaciones a la Hacienda General del País Vasco, ya comentada en capítulos anteriores, además de otros compromisos institucionales.

## 5. LOS TRIBUNALES ECONÓMICO-ADMINISTRATIVOS

El Organismo Jurídico Administrativo de Álava inició el año 2016 con un stock de 356 reclamaciones económico-administrativas pendientes de resolución. A lo largo del ejercicio admitió a trámite 266 reclamaciones nuevas y resolvió 353. A 31 de diciembre quedaban pendientes de resolución 269 reclamaciones.

El volumen de reclamaciones abiertas y cerradas durante el ejercicio ha sido similar al de los tres ejercicios precedentes.

En cuanto a la actividad del Tribunal Económico-Administrativo Foral de Bizkaia durante el año 2016 el número de reclamaciones interpuestas asciende a 1.478 lo que supone un aumento del 10% respecto a las 1.345 presentadas el año anterior.

Este aumento está originado por el

direlako gertatu da igoera: aurreko urtean, 244 izan ziren; 2016an, berriz, 484 izan dira, % 100 gehiago.

Gipuzkoako Foru Auzitegi Ekonomiko Administratiboaren jarduerari dagokionez, 2016an 889 erreklamazio jarri dira eta eta 1.137 ebatzi dira.

incremento de las reclamaciones por impuestos indirectos que frente a las 244 reclamaciones del año anterior, suman en 2016, 484, casi un 100% más.

En cuanto a la actividad del Tribunal Económico-Administrativo Foral de Gipuzkoa en 2016 se han interpuesto 889 reclamaciones y se han resuelto 1.137 reclamaciones.

EKONOMIA-ARDURALARITZAKO EPAITEGIAK: 2016AN JASOTAKO ETA EBATZITAKO ERREKLAMAZIO KOPURUA												
TRIBUNALES ECONÓMICO-ADMINISTRATIVOS: NÚMERO DE RECLAMACIONES RECIBIDAS Y RESUELTAS EN 2016												
	ARABA / ÁLAVA			BIZKAIA			GIPUZKOA			GUZTIRA / TOTAL		
<b>zuzeneko zergak</b> impuestos directos	157	59%	14%	705	48%	63%	258	29%	23%	1.120	43%	100%
<b>zeharkako zergak</b> impuestos indirectos	38	14%	6%	484	33%	71%	156	18%	23%	678	26%	100%
<b>udal zergak, tasak eta best. sarrerak</b> tributos locales, tasas y otros ingresos	71	27%	9%	289	20%	35%	475	53%	57%	835	32%	100%
<b>JASOTAKOEN TOTALA</b> TOTAL RECIBIDAS	266	100%	10%	1.478	100%	56%	889	100%	34%	2.633	100%	100%
<b>zuzeneko zergak</b> impuestos directos	214	61%	15%	704	55%	49%	521	46%	36%	1.439	52%	100%
<b>zeharkako zergak</b> impuestos indirectos	62	18%	12%	318	25%	63%	126	11%	25%	506	18%	100%
<b>udal zergak, tasak eta best. sarrerak</b> tributos locales, tasas y otros ingresos	77	22%	9%	252	20%	31%	490	43%	60%	819	30%	100%
<b>EBATZITAKOEN TOTALA</b> TOTAL RESUELTAS	353	100%	13%	1.274	100%	46%	1.137	100%	41%	2.764	100%	100%

KOADROA / CUADRO VII.96

Bestalde, Euskadiko Ekonomia-Arduralaritzako Epaitegiak 2016an 982 erreklamazio jaso zituen, hots, aurreko uretearen aldean % 31,2 gutxiago.

Alabaina, ebatzitako erreklamazioen kopuruak 1.615 ebatzi ziren, horrek Epaitegiak guztira hartutako erabakien kopuruan % 16,0ko jaitsiera adierazten duelarik.

Ordaindu gabeko trafiko-isunen betearazpenerako luzatutako premiamenduzko probidentzien aurkako erreklamazioek hartu zuten Epaitegiaren lanaren zati handi bat, bai aurkeztutako erreklamazioei dagokienez, 778, bai ebatzitakoei dagokienez, 1.011.

2016. urtean, Enbargo Eginbidearen aurkako 161 erreklamazio sartu ziren, hau da, aurreko urtearekin alderatuta, % 17,4

Por otra parte, el Tribunal Económico-Administrativo de Euskadi recibió 982 reclamaciones en el 2016, un 31,2 % menos que en el ejercicio anterior.

El número de reclamaciones resueltas fue de 1.356, lo cual implica una reducción del 16,0 % en el total de acuerdos adoptados por el Tribunal, respecto del ejercicio anterior.

Los recursos contra Providencias de Apremio dictadas en ejecución de multas de tráfico impagadas en periodo voluntario siguen ocupando buena parte del trabajo del Tribunal, tanto en cuanto a las reclamaciones interpuestas, 778, como a las resueltas 1.011.

Durante el año 2016 tuvieron entrada en el Tribunal 161 reclamaciones contra Diligencias de Embargo, es decir, un 17,4 % menos que

gutxiago.

2016an zehar ebatzitako erreklamazioen artean, onartutakoak % 18,3 izan ziren; 2015ean, aldiz, % 13,9 izan ziren.

Hartutako 1.356 erabakien artean, 1.099 aurreko ekitaldietan jarritako erreklamazioen ingurukoak izan ziren; gainontzekoak, aldiz, 2016an aurkeztutako erreklamazioen gainekoak izan dira.

Azkenik, 2016ren bukaeran ebatzteke zeuden erreklamazioak 959 ziren, eta gehienak urte hartan bertan aurkeztuak ziren.

el año anterior.

De las reclamaciones resueltas durante el año 2016 el porcentaje de las estimadas fue del 18,3%, mientras que durante 2015 dicho porcentaje fue del 13,9%.

De las 1.356 resoluciones adoptadas, 1.099 se referían a reclamaciones interpuestas en ejercicios anteriores, mientras que el resto se referían a reclamaciones presentadas en el 2016.

Finalmente, el número de reclamaciones pendientes de resolver a finales de 2016, ascendió a 959, la mayoría interpuestas en ese mismo año.

EUSKADIKO EKONOMIA-ARDURALARITZAKO EPAITEGIA. JASOTAKO ETA EBATZITAKO ERREKLAMAZIO KOPURUA TRIBUNAL ECONÓMICO-ADMINISTRATIVO DE EUSKADI. NÚMERO DE RECLAMACIONES RECIBIDAS Y RESUELTAS									
	2011	2012	2013	2014	2015	% Δ 2012	% Δ 2013	% Δ 2014	% Δ 2015
<b>Enbargo eginbideak</b> Diligencias de embargo	252	233	295	195	161	-7,5	26,6	-33,9	-17,4
<b>Trafiko isunak</b> Multas de tráfico	2.005	1.558	1.463	1.121	778	-22,3	-6,1	-23,4	-30,6
<b>Beste erreklamazioak</b> Otras	25	54	10	112	43	116,0	-81,5	1.020,0	-61,6
<b>JASOTAKOEN TOTALA</b> TOTAL RECIBIDAS	<b>2.282</b>	<b>1.845</b>	<b>1.768</b>	<b>1.428</b>	<b>982</b>	<b>-19,1</b>	<b>-4,2</b>	<b>-19,2</b>	<b>-31,2</b>
<b>Enbargo eginbideak</b> Diligencias de embargo	232	251	248	215	238	8,2	-1,2	-13,3	10,7
<b>Trafiko isunak</b> Multas de tráfico	784	2.122	1.702	1.351	1.011	170,7	-19,8	-20,6	-25,2
<b>Beste erreklamazioak</b> Otras	39	22	12	49	107	-43,6	-45,5	308,3	118,4
<b>EBATZITAKOEN TOTALA</b> TOTAL RESUELTAS	<b>1.055</b>	<b>2.395</b>	<b>1.962</b>	<b>1.615</b>	<b>1.356</b>	<b>127,0</b>	<b>-18,1</b>	<b>-17,7</b>	<b>-16,0</b>

KOADROA / CUADRO VII.97

